

Ärendenum 9519156/2023

2023111705895

Årsredovisning
för
Aktiebolaget Termoprotektor

556121-5608


Räkenskapsåret

2022

Fastställelseintyg

Undertecknad verkställande direktör i bolaget intygar härmed, dels att denna kopia av årsredovisningen överensstämmer med originalet, dels att resultat- och balansräkningen fastställts på årsstämma 2023-06-30.

Stämman godkände styrelsens förslag till resultatdisposition.


Björn Leksell

Styrelsen och verkställande direktören för Aktiebolaget Termoprotektor får härmed avge årsredovisning för räkenskapsåret 1 januari – 31 december 2022.

Förvaltningsberättelse

Verksamhet

Bolaget har bedrivit konsultverksamhet avseende ventilationsteknisk utrustning för industrin.

| Flerårsöversikt | 2022 | 2021 | 2020 |
|----------------------------|-------------|-------------|-------------|
| Nettoomsättning | - | - | - |
| Resultat efter finansnetto | -36 783 | -49 033 | -50 283 |
| Soliditet (%) | 88 | 88 | 88 |

Förändringar i eget kapital

Fritt eget kapital

| | |
|------------------|------------------|
| Vid årets början | 2 143 919 |
| Årets resultat | <u>-36 783</u> |
| | <u>2 107 136</u> |

Förslag till resultatdisposition


Styrelsen föreslår att till förfogande stående resultat, nämligen

| | |
|---------------------|------------------|
| Balanserat resultat | 2 143 919 |
| Årets resultat | <u>-36 783</u> |
| | <u>2 107 136</u> |

disponeras för

| | |
|-------------------------------------|------------------|
| Överföring till balanserat resultat | <u>2 107 136</u> |
| | <u>2 107 136</u> |

Bolagets resultat och ställning i övrigt framgår av efterföljande resultat- och balansräkning med tilläggsupplysningar.



| Resultaträkning | Not | 2022 | 2021 |
|--|------------|-----------------------|-----------------------|
| <i>Rörelsens intäkter</i> | | | |
| Nettoomsättning | | - | - |
| Övriga rörelseintäkter | | - | - |
| | | - | - |
| <i>Rörelsens kostnader</i> | | | |
| Övriga externa kostnader | | -35 975 | -48 225 |
| Avskrivningar materiella anläggningstillgångar | 1-2 | -808 | -808 |
| | | <u>-36 783</u> | <u>-49 033</u> |
| Rörelseresultat | | -36 783 | -49 033 |
| <i>Finansiella poster</i> | | | |
| Vinst vid avyttring av finansiella anläggningstillgångar | | - | - |
| Nedskrivning kortfristiga placeringar | | - | - |
| Räntekostnader och liknande resultatposter | | - | - |
| | | - | - |
| Resultat före skatt | | --36 783 | -49 033 |
| Skatt på årets resultat | | - | - |
| ÅRETS RESULTAT | | <u>-36 783</u> | <u>-49 033</u> |



Balansräkning

Not 2022-12-31 2021-12-31

TILLGÅNGAR

Anläggningstillgångar

Materiella anläggningstillgångar

Byggnader och mark 1 14 537 15 345

Finansiella anläggningstillgångar

Övriga fordringar 45 000 45 000
45 000 45 000

Summa anläggningstillgångar 59 537 60 345

Omsättningstillgångar

Kortfristiga fordringar

Kundfordringar - -
Aktuella skattefordringar 4 4
Övriga fordringar 207 760 7 760
Förutbetalda kostnader och upplupna intäkter - -
207 764 7 764

Kortfristiga placeringar

Värdepapper 2 - -
- -

Kassa och bank

Bank 2 261 087 2 497 062
2 261 087 2 497 062

Summa omsättningstillgångar 2 468 851 2 504 826

SUMMA TILLGÅNGAR 2 528 388 2 565 171

2023111705899

| EGET KAPITAL OCH SKULDER | Not | 2022-12-31 | 2021-12-31 |
|--|------------|-------------------------|-------------------------|
| Eget kapital | | | |
| <i>Bundet eget kapital</i> | | | |
| Aktiekapital | | 100 000 | 100 000 |
| Reservfond | | <u>20 000</u> | <u>20 000</u> |
| | | 120 000 | 120 000 |
| <i>Fritt eget kapital</i> | | | |
| Balanserat resultat | | 2 143 919 | 2 192 952 |
| Årets resultat | | <u>-36 783</u> | <u>-49 033</u> |
| | | 2 107 136 | 2 143 919 |
| Summa eget kapital | | 2 227 136 | 2 263 919 |
| Skulder | | | |
| <i>Långfristiga skulder</i> | | | |
| Lån från aktieägare | | 278 280 | 278 280 |
| <i>Kortfristiga skulder</i> | | | |
| Leverantörsskulder | | - | - |
| Övriga skulder | | 2 972 | 2 972 |
| Upplupna kostnader och förutbetalda intäkter | | <u>20 000</u> | <u>20 000</u> |
| | | 22 972 | 22 972 |
| Summa skulder | | 301 252 | 301 252 |
| SUMMA EGET KAPITAL OCH SKULDER | | <u>2 528 388</u> | <u>2 565 171</u> |

Tilläggsupplysningar

Redovisnings- och värderingsprinciper

Bolaget tillämpar årsredovisningslagen och Bokföringsnämndens allmänna råd, BFNAR 2016:10, Årsredovisning i mindre företag (K2).

Fordringar har upptagits till de belopp varmed de beräknas inflyta.

Anläggningstillgångar skrivs av enligt plan över den beräknade ekonomiska livslängden enligt följande:

Markanläggningar 30 år

Övriga tillgångar och skulder har upptagits till anskaffningsvärden där inget annat anges.

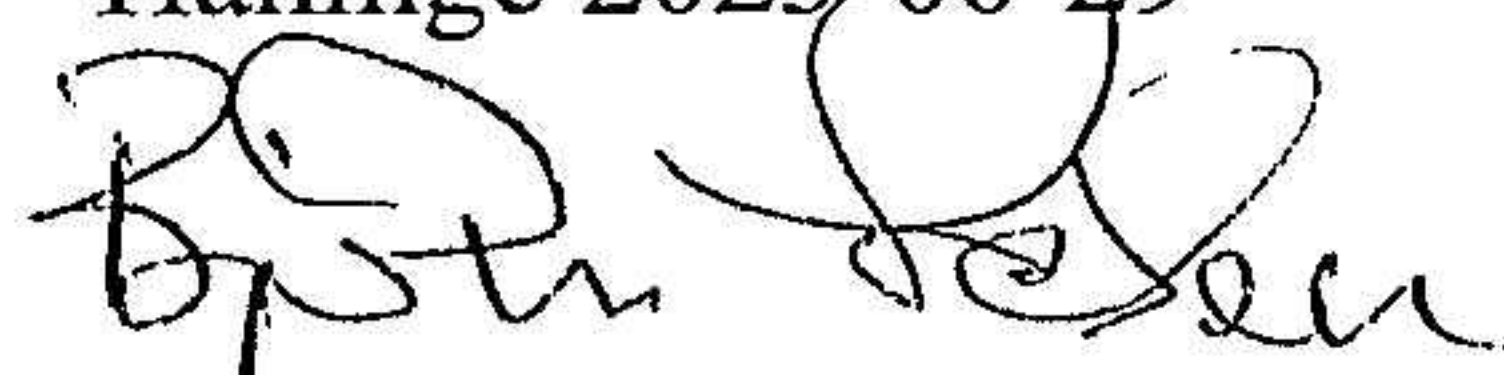
Noter

| 1 Byggnader och mark | 2022 | 2021 |
|--------------------------------------|---------------|---------------|
| <i>Anskaffningsvärden</i> | | |
| Ingående anskaffningsvärde | 24 233 | 24 233 |
| Årets inköp | - | - |
| Utgående anskaffningsvärde | <u>24 233</u> | <u>24 233</u> |
| <i>Planenliga avskrivningar</i> | | |
| Ingående planenliga avskrivningar | -8 888 | -8 080 |
| Årets avskrivningar markanläggningar | -808 | -808 |
| Utgående planenliga avskrivningar | <u>-9 696</u> | <u>-8 888</u> |
| Utgående planenligt restvärde | <u>14 537</u> | <u>15 345</u> |

2023111705901

| | 2022 | 2021 |
|---------------------------|-----------------|-----------------|
| 2 Värdepapper | | |
| Börsnoterade aktier | - | - |
| Räntebärande obligationer | - | - |
| Övriga värdepapper | <u>255 092</u> | <u>255 092</u> |
| | 255 092 | 255 092 |
| Avgår nedskrivning | <u>-255 092</u> | <u>-255 092</u> |
| Bokfört värde | <u>-</u> | <u>-</u> |
| Marknadsvärde balansdagen | <u>-</u> | <u>-</u> |

Haninge 2023-06-29



Björn Leksell
Verkst direktör



Michael Leksell



Ulla Leksell