

Årsredovisning

för

Ekängen Servicebostäder AB

556418-6459

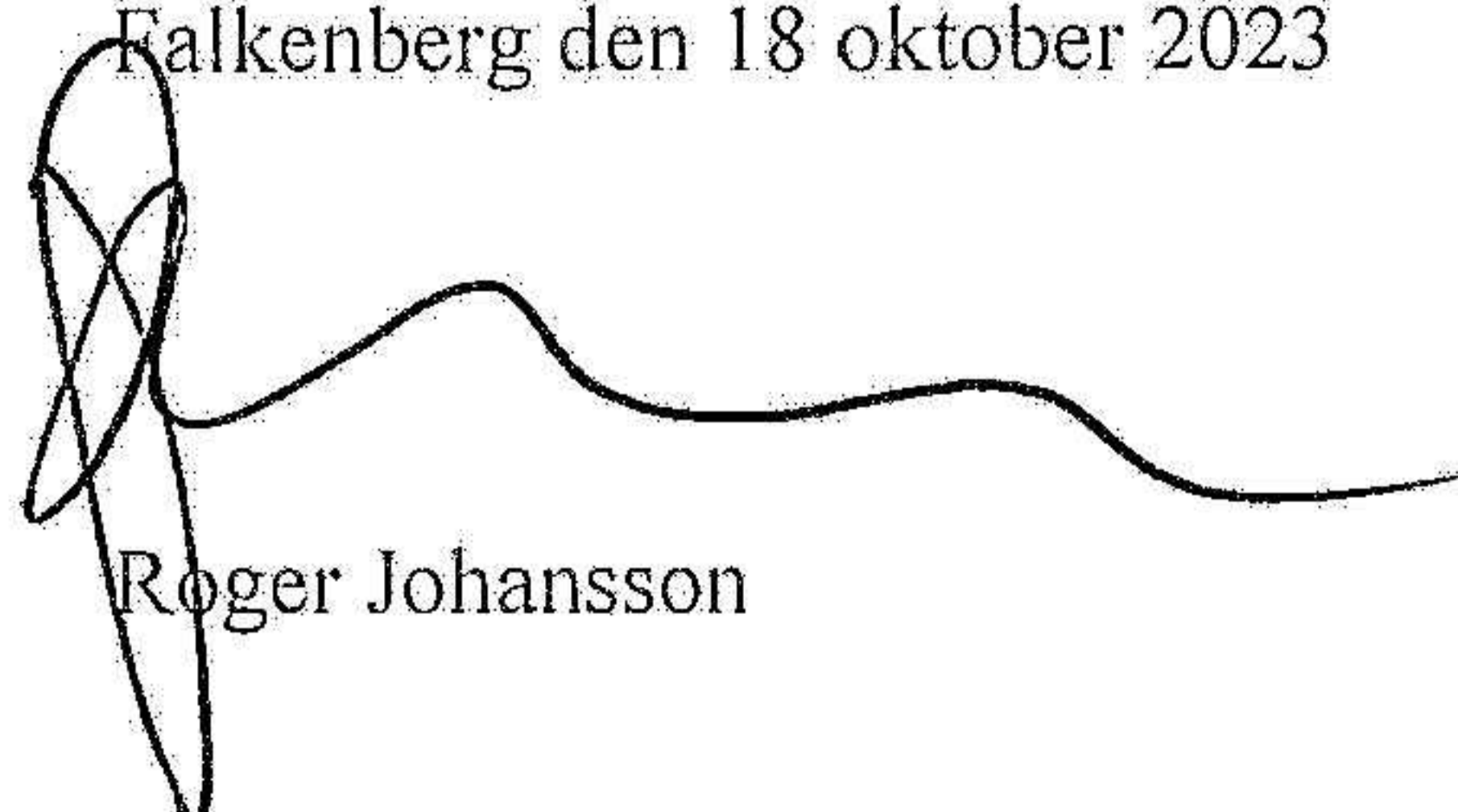
Räkenskapsåret

2022-05-01 - 2023-04-30

Fastställelseintyg

Undertecknad styrelseledamot i Ekängen Servicebostäder AB intygar, dels att denna kopia av årsredovisningen stämmer överens med originalet, dels att resultaträkningen och balansräkningen i årsredovisningen har fastställts på årsstämma den 18 oktober 2023. Årsstämman beslutade att godkänna styrelsens förslag till resultatdisposition.

Falkenberg den 18 oktober 2023



Roger Johansson

Årsredovisning
för
Ekängen Servicebostäder AB

556418-6459

Räkenskapsåret

2022-05-01 - 2023-04-30

Styrelsen för Ekängen Servicebostäder AB avger följande årsredovisning för räkenskapsåret 2022-05-01 - 2023-04-30.

Årsredovisningen är upprättad i svenska kronor, SEK.

Förvaltningsberättelse

Verksamheten

Allmänt om verksamheten

Bolaget äger och förvaltar fyra fastigheter i Falkenbergs kommun.

Företaget har sitt säte i Falkenberg.

Väsentliga händelser under räkenskapsåret

Installationer av solceller har gjorts på samtliga fastigheter i bolaget under räkenskapsåret.

Flerårsöversikt (Tkr)	2022/23	2021/22	2020/21	2019/20
Nettoomsättning	2 407	2 068	2 008	1 995
Resultat efter finansiella poster	100	249	837	562
Soliditet (%)	10,4	10,0	10,2	14,2

Förändringar i eget kapital

	Aktie- kapital	Reserv- fond	Balanserat resultat	Årets resultat	Totalt
Belopp vid årets ingång	500 000	100 000	531 008	720	1 131 728
Disposition enligt beslut av årsstämman:			720	-720	0
Årets resultat				82 115	82 115
Belopp vid årets utgång	500 000	100 000	531 728	82 115	1 213 843

Resultatdisposition

Styrelsen föreslår att till förfogande stående vinstmedel (kronor):

balanserad vinst	531 728
årets vinst	82 115
	613 843
disponeras så att i ny räkning överföres	613 843
	613 843

Företagets resultat och ställning i övrigt framgår av efterföljande resultat- och balansräkning med noter.

Resultaträkning

Not

2022-05-01
-2023-04-30

2021-05-01
-2022-04-30

Rörelseintäkter, lagerförändringar m. m.

Nettoomsättning

2 407 120

2 067 789

Summa rörelseintäkter, lagerförändringar m.m.

2 407 120

2 067 789

Rörelsekostnader

Övriga externa kostnader

-1 841 990

-1 354 008

Av- och nedskrivningar av materiella och immateriella
anläggningstillgångar

-377 478

-358 682

Summa rörelsekostnader

-2 219 468

-1 712 690

Rörelseresultat

187 652

355 099

Finansiella poster

Övriga ränteintäkter och liknande resultatposter

175 933

0

Räntekostnader och liknande resultatposter

-263 545

-106 194

Summa finansiella poster

-87 612

-106 194

Resultat efter finansiella poster

100 040

248 905

Bokslutsdispositioner

Lämnade koncernbidrag

0

-248 000

Summa bokslutsdispositioner

0

-248 000

Resultat före skatt

100 040

905

Skatter

Skatt på årets resultat

-17 925

-185

Årets resultat

82 115

720

Balansräkning	Not	2023-04-30	2022-04-30
TILLGÅNGAR			
Anläggningstillgångar			
<i>Materiella anläggningstillgångar</i>			
Byggnader och mark	3	6 593 413	4 569 808
Summa materiella anläggningstillgångar		6 593 413	4 569 808
<i>Finansiella anläggningstillgångar</i>			
Fordringar hos koncernföretag	4	4 735 452	6 252 000
Summa finansiella anläggningstillgångar		4 735 452	6 252 000
Summa anläggningstillgångar		11 328 865	10 821 808
Omsättningstillgångar			
<i>Kortfristiga fordringar</i>			
Övriga fordringar		258 578	36 025
Förutbetalda kostnader och upplupna intäkter		11 523	10 976
Summa kortfristiga fordringar		270 101	47 001
<i>Kassa och bank</i>			
Kassa och Bank		121 684	441 912
Summa kassa och bank		121 684	441 912
Summa omsättningstillgångar		391 785	488 913
SUMMA TILLGÅNGAR		11 720 650	11 310 721

Balansräkning

Not

2023-04-30

2022-04-30

EGET KAPITAL OCH SKULDER

Eget kapital

Bundet eget kapital

Aktiekapital

500 000

500 000

Reservfond

100 000

100 000

Summa bundet eget kapital

600 000

600 000

Fritt eget kapital

Balanserat resultat

531 728

531 008

Årets resultat

82 115

720

Summa fritt eget kapital

613 843

531 728

Summa eget kapital

1 213 843

1 131 728

Kortfristiga skulder

Övriga skulder till kreditinstitut

5

9 525 000

9 525 000

Leverantörsskulder

334 954

236 662

Övriga skulder

0

40 872

Upplupna kostnader och förutbetalda intäkter

646 853

376 459

Summa kortfristiga skulder

10 506 807

10 178 993

SUMMA EGET KAPITAL OCH SKULDER

11 720 650

11 310 721

Noter

Not 1 Redovisningsprinciper

Allmänna upplysningar

Årsredovisningen är upprättad i enlighet med årsredovisningslagen och Bokföringsnämndens allmänna råd (BFNAR 2016:10) om årsredovisning i mindre företag.

Avskrivning

Tillämpade avskrivningstider:

Byggnader 33 år

Not 2 Uppgifter om moderföretag

Moderföretag i den minsta koncern där företaget ingår och som upprättar koncernredovisning är PAAA Kapital AB med organisationsnummer 556636-0102 med säte i Falkenberg.

Not 3 Byggnader och mark

	2023-04-30	2022-04-30
Ingående anskaffningsvärden	12 281 737	12 281 737
Inköp	2 401 082	
Utgående ackumulerade anskaffningsvärden	14 682 819	12 281 737
Ingående avskrivningar	-7 711 928	-7 353 246
Årets avskrivningar	-377 478	-358 682
Utgående ackumulerade avskrivningar	-8 089 406	-7 711 928
Utgående redovisat värde	6 593 413	4 569 809

Not 4 Fordringar hos koncernföretag


	2023-04-30	2022-04-30
Ingående anskaffningsvärden	6 252 000	5 955 119
Tillkommande fordringar	0	296 881
Avgående fordringar	-1 516 548	0
Utgående ackumulerade anskaffningsvärden	4 735 452	6 252 000
Utgående redovisat värde	4 735 452	6 252 000

2023121308912

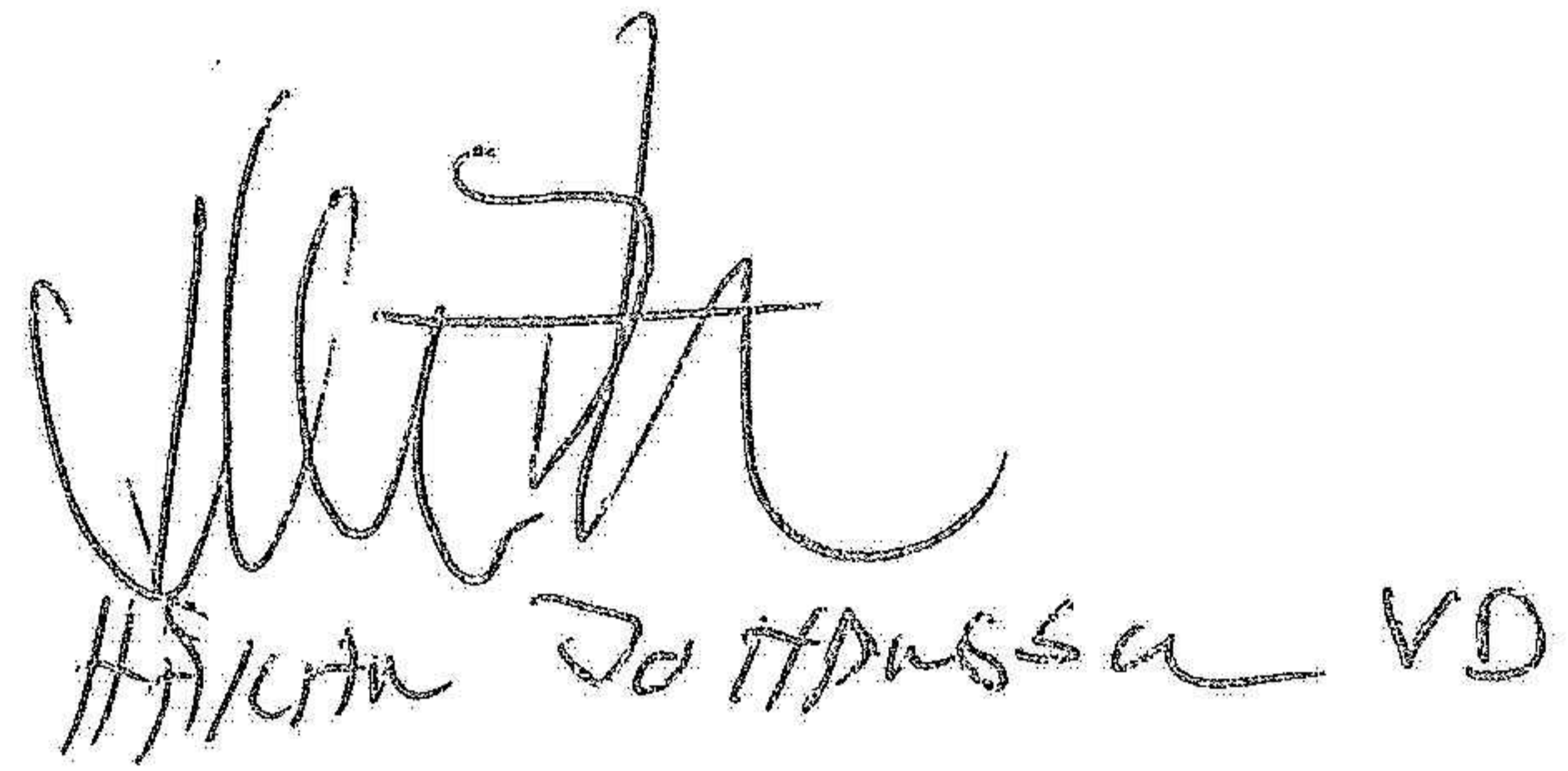
Not 5 Ställda säkerheter

	2023-04-30	2022-04-30
Fastighetsinteckning	9 525 000	9 525 000
	9 525 000	9 525 000

Falkenberg den 18 oktober 2023



Roger Johansson



Helena Johansson VD

Fotokopians överensstämmelse
med originalet intygas:

