

Krönleins Bryggeri Aktiebolag
Org nr 556000-7089

Årsredovisning och koncernredovisning för räkenskapsåret 2023-09-01 - 2024-08-31

Styrelsen och verkställande direktören avger följande årsredovisning och koncernredovisning.

Innehåll	Sida
- förvaltningsberättelse	2
- koncernresultaträkning	5
- koncernbalansräkning	6
- kassaflödesanalys för koncernen	8
- moderbolagets resultaträkning	9
- moderbolagets balansräkning	10
- kassaflödesanalys för moderbolaget	12
- noter, gemensamma för moderbolag och koncern	13

Om inte annat särskilt anges, redovisas alla belopp i tusental kronor. Uppgifter inom parentes avser föregående år.

Undertecknad styrelseledamot och VD i Krönleins Bryggeri Aktiebolag intygar härmed att resultaträkningen och balansräkningen i årsredovisningen samt koncernresultaträkningen och koncernbalansräkningen fastställts på årsstämma den 2025-02-07.

Årsstämman beslöt att godkänna styrelsens förslag beträffande den uppkomna förlusten.

Jag intygar också att innehållet i årsredovisningen och revisionsberättelsen stämmer överens med originalen.

Halmstad den 2025-02-07



Carl Krönlein



Styrelsen och verkställande direktören för

Krönleins Bryggeri Aktiebolag

Org nr 556000-7089

får härmed avge

Årsredovisning och koncernredovisning

för räkenskapsåret 1 September 2023 - 31 Augusti 2024

Verksamhetsår 163

Innehåll	Sida
- förvaltningsberättelse	2
- koncernresultaträkning	5
- koncernbalansräkning	6
- kassaflödesanalys för koncernen	8
- moderbolagets resultaträkning	9
- moderbolagets balansräkning	10
- kassaflödesanalys för moderbolaget	12
- noter, gemensamma för moderbolag och koncern	13

Om inte annat särskilt anges, redovisas alla belopp i tusental kronor. Uppgifter inom parantes avser föregående år.

Förvaltningsberättelse

Information om verksamheten

Bolaget, med säte i Halmstad, bedriver bryggerirörelse samt förvaltar fastigheter och värdepapper.

Koncernredovisning och övriga uppgifter om koncernen omfattar följande bolag:

Krönleins Bryggeri Aktiebolag (moderbolag) med dotterbolaget Förvaltnings AB Tre Hjärtan som ägs till 100%. Förvaltnings AB Tre Hjärtan äger i sin tur samtliga aktier i Award AB. Dotterbolagen bedriver ej någon verksamhet.

Allmänt om verksamheten

Verksamheten i Krönleins Bryggeri Aktiebolag består av tillverkning, försäljning och distribution av olika sorters drycker (främst öl, vatten, läsk, cider och blanddryck).

Produktsortimentet för öl består av bland annat varumärkena Stockholm, Three Hearts, Crocodile, Skåne, Holba, Krål Lev samt Kaltenberg (som tillverkas på licens från König Ludwig GmbH & Co). Bland läsksortimentet återfinns M.A.C Black, Loranga, Three Hearts. Övriga viktiga varumärken är Aqua Cristall (vatten) samt Halmstad Cider, Halmstad Crush, Cid och Halmstad Cocktail Series (cider och blanddryck).

Tillverkning sker i Halmstad och Oskarström. Huvudkontoret är beläget i Halmstad.

Flerårsjämförelse

Bolagets ekonomiska utveckling i sammandrag.

<u>Moderbolaget</u>		<u>2023/24</u>	<u>2022/23</u>	<u>2021/22</u>	<u>2020/21</u>	<u>2019/20</u>
Nettoomsättning inkl produktskatt	tkr	562 078	543 132	496 623	434 280	347 229
Nettoomsättning	tkr	326 687	309 062	278 258	243 044	190 211
Resultat efter finansiella poster	tkr	-2 331	-18 607	-6 926	2 794	-14 756
Soliditet	%	18	11	21	10	22

Nyckeltalsdefinitioner framgår av not 1

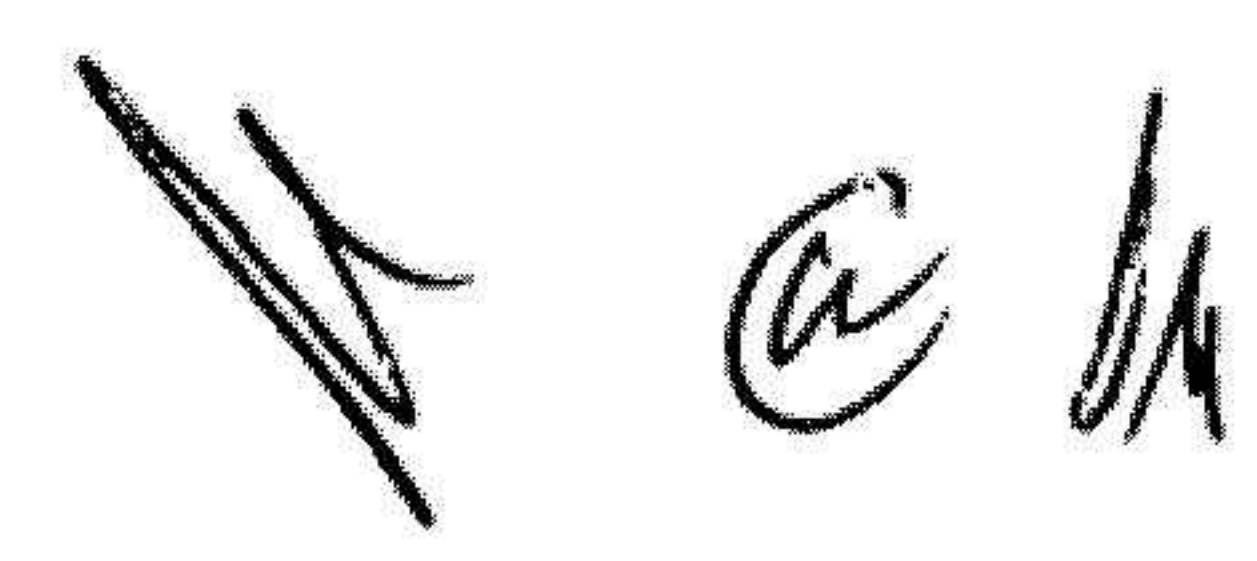
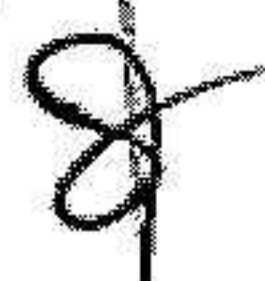
Viktiga förhållanden och väsentliga händelser

Väsentliga händelser

Under året har bolaget uppnått en tydlig resultatförbättring. Trots utmaningar, såsom förseningar i planerade investeringar, har verksamheten successivt utvecklats i en mer positiv riktning. De förväntade effektiviseringarna har ännu inte fått fullt genomslag, men ett förbättrat kostnadsläge och ett fortsatt fokus på lönsamhet har bidragit till den positiva resultattrenden.

Investeringar

Investeringar i materiella och immateriella anläggningstillgångar uppgick under räkenskapsåret till 4,2 Mkr (f år 9,1 Mkr).



Tillstånds- eller anmälningspliktig verksamhet enligt miljöbalken

Bolaget bedriver tillståndspliktig verksamhet i enlighet med erhållet miljötillstånd. Verksamheten påverkar miljön genom begränsade utsläpp av avloppsvatten men även till mindre del genom utsläpp till luft och genom ljudemissioner.

Förändring av eget kapital

	Koncernen		Moderbolaget	
	<u>2024-08-31</u>	<u>2023-08-31</u>	<u>2024-08-31</u>	<u>2023-08-31</u>
Aktiekapital				
Belopp vid årets ingång	6 295	6 295	6 295	6 295
Belopp vid årets utgång	6 295	6 295	6 295	6 295
Uppskrivningsfond				
Belopp vid årets ingång	-	-	43 815	43 815
Belopp vid årets utgång	0	0	43 815	43 815
Reservfond				
Belopp vid årets ingång	-	-	759	759
Belopp vid årets utgång	0	0	759	759
Annat eget kapital				
Belopp vid årets ingång	15 775	34 383	-28 988	-10 381
Erhållna aktieägartillskott	20 000	-	20 000	-
Årets resultat	-2 331	-18 607	-2 331	-18 607
Belopp vid årets utgång	33 444	15 776	-11 319	-28 988
Eget kapital hänförligt till moderföretagets aktieägare	<u>39 739</u>	<u>22 071</u>	<u>39 550</u>	<u>21 881</u>
Minoritetsintressen				
Belopp vid årets utgång	0	0	0	0
Summa eget kapital	<u>39 739</u>	<u>22 071</u>	<u>39 550</u>	<u>21 881</u>

Villkorade tillskott

Aktieägarna har lämnat villkorade aktieägartillskott som uppgår till 65 Mkr (45 Mkr).

2025022600652

Förslag till behandling av förlust

Fritt eget kapital enligt balansräkningen:

Balanserade vinstmedel	-8 988 652
Årets resultat	-2 331 046
	<hr/>
	kronor
	<u>-11 319 698</u>

Styrelsen föreslår att den ansamlade förlusten, 11 319 698 kronor, överförs i ny räkning.

Förväntad framtida utveckling och väsentliga riskfaktorer

För kommande verksamhetsår har kraftigt försenade investeringar genomförts i produktionsutrustning. Initialt har detta medfört en tillfällig nedgång i produktion och försäljning, men återhämtningen har varit snabb. Investeringarna har redan börjat ge effekt genom ökad effektivitet och bättre resursutnyttjande. För kommande verksamhetsår förväntas volymerna vara i nivå med föregående år, samtidigt som genomförda och planerade effektiviseringar skapar förutsättningar för en förbättrad lönsamhet.

Vidare investeras det kraftigt i fastigheten under året, vilket stärker verksamhetens långsiktiga utveckling. Målsättningen är att uppnå ett försiktigt positivt resultat under 2024/25.

Icke-finansiella upplysningar

Bolaget är certifierat enligt livsmedelstandarden FSSC 22000:2011, ISO 14000, ISO 28000 och är godkänt samt innehar EU-ekologiskt certifikat. Beträffande arbete gällande samt Sociala villkor och Arbetsvillkor är bolaget godkänd enligt standarden IKEA IWAY.

Resultat och ställning

Resultatet av koncernens och moderbolagets verksamhet samt den ekonomiska ställningen vid räkenskapsårets utgång framgår i övrigt av efterföljande resultaträkningar och balansräkningar med noter.



2025022600654

Koncernresultaträkning	Not	2023-09-01 -2024-08-31	2022-09-01 -2023-08-31
Rörelsens intäkter			
Nettoomsättning	3	562 078	543 132
Produktskatter		-235 753	-236 602
Övriga rörelseintäkter		362	2 532
Summa intäkter m m		<u>326 687</u>	<u>309 062</u>
Rörelsens kostnader			
Råvaror och förnödenheter		-169 074	-167 209
Övriga externa kostnader	4, 5	-93 575	-95 062
Personalkostnader	6	-55 276	-53 692
Av- och nedskrivningar av materiella och immateriella anläggningstillgångar		-6 852	-6 678
Summa rörelsens kostnader		<u>-324 777</u>	<u>-322 641</u>
Rörelseresultat		1 910	-13 579
Resultat från finansiella poster			
Resultat från övriga värdepapper och fordringar som är anläggningstillgångar	7	90	70
Övriga ränteintäkter och liknande resultatposter		69	24
Räntekostnader och liknande resultatposter		-4 400	-5 122
Summa resultat från finansiella poster		<u>-4 241</u>	<u>-5 028</u>
Resultat efter finansiella poster		-2 331	-18 607
Årets förlust		<u>-2 331</u>	<u>-18 607</u>
<i>Hänförligt till:</i>			
Moderföretagets aktieägare		-2 331	-18 607

2025022600655

Koncernbalansräkning	Not	2024-08-31	2023-08-31
Tillgångar			
Anläggningstillgångar			
<u>Immateriella anläggningstillgångar</u>			
Balanserade utgifter för utvecklingsarbeten och liknande arbeten	8	2 408	3 183
<u>Materiella anläggningstillgångar</u>			
Byggnader och mark	9	59 201	59 973
Maskiner, inventarier och övriga materiella anläggningstillgångar	10	32 237	35 823
Pågående nyanläggningar och förskott avseende materiella anläggningstillgångar	11	29 524	27 056
		120 962	122 852
<u>Finansiella anläggningstillgångar</u>			
Andra långfristiga värdepappersinnehav	12	251	251
Andra långfristiga fordringar	13	1 210	1 424
		1 461	1 675
Summa anläggningstillgångar		124 831	127 710
Omsättningstillgångar			
<u>Varulager m m</u>			
Råvaror och förnödenheter		24 980	28 699
Varor under tillverkning		3 646	3 408
Färdiga varor och handelsvaror		24 203	17 163
		52 829	49 270
<u>Kortfristiga fordringar</u>			
Kundfordringar		41 123	24 918
Aktuella skattefordringar		1 675	1 210
Övriga kortfristiga fordringar		75	75
Förutbetalda kostnader och upplupna intäkter	14	3 226	2 783
		46 099	28 986
<u>Kassa och bank</u>		90	231
Summa omsättningstillgångar		99 018	78 487
Summa tillgångar		223 849	206 197

Koncernbalansräkning	Not	2024-08-31	2023-08-31
Eget kapital och skulder			
Eget kapital	15, 16, 17		
Aktiekapital		6 295	6 295
Annat eget kapital inklusive årets resultat		33 444	15 776
		<hr/>	<hr/>
Eget kapital hänförligt till moderföretagets aktieägare		39 739	22 071
		<hr/>	<hr/>
Summa eget kapital		39 739	22 071
		<hr/>	<hr/>
Långfristiga skulder	18, 19		
Checkräkningskredit	20	17	2 464
Skulder till kreditinstitut		13 144	15 608
Skulder till aktieägare och aktieägares företag		72 984	66 605
Övriga skulder	21	3 547	4 273
		<hr/>	<hr/>
Summa långfristiga skulder		89 692	88 950
		<hr/>	<hr/>
Kortfristiga skulder			
Skulder till kreditinstitut	18, 22	10 916	11 698
Leverantörsskulder		32 896	30 986
Övriga skulder		38 704	40 498
Upplupna kostnader och förutbetalda intäkter	23	11 902	11 994
		<hr/>	<hr/>
Summa kortfristiga skulder		94 418	95 176
		<hr/>	<hr/>
Summa eget kapital och skulder		223 849	206 197

[Handwritten signatures and initials]

2025022600657

Kassaflödesanalys för koncernen	Not	2023-09-01 -2024-08-31	2022-09-01 -2023-08-31
Den löpande verksamheten			
Rörelseresultat före finansiella poster		1 910	-13 580
Justering för poster som inte ingår i kassaflödet	24	6 852	6 678
Erhållen ränta		69	24
Erhållna utdelningar		90	70
Erlagd ränta		-4 400	-5 122
		<u>4 521</u>	<u>-11 930</u>
Förändring av varulager		-3 559	-7 892
Förändring av kortfristiga fordringar		-17 113	-6 395
Förändring av kortfristiga skulder		25	6 550
		<u>-16 126</u>	<u>-19 667</u>
Kassaflöde från den löpande verksamheten			
Investeringsverksamheten			
Investeringar i materiella anläggningstillgångar	9, 10, 11	-4 198	-7 575
Sålda materiella anläggningstillgångar	10	10	-
Avyttring/amortering av övriga finansiella anläggningstillgångar		213	175
		<u>-3 975</u>	<u>-7 400</u>
Kassaflöde från investeringsverksamheten			
Finansieringsverksamheten			
Förändring av långfristiga skulder, netto (inkl erhållet aktieägertillskott)		22 407	35 015
Förändring utnyttjande av checkräkningskredit		-2 447	-8 099
		<u>19 960</u>	<u>26 916</u>
Kassaflöde från finansieringsverksamheten			
Årets kassaflöde		-141	-151
Likvida medel vid årets början		231	382
Likvida medel vid årets slut		<u>90</u>	<u>231</u>

[Handwritten signatures]

2025022600658

Moderbolagets resultaträkning	Not	2023-09-01 -2024-08-31	2022-09-01 -2023-08-31
Rörelsens intäkter			
Nettoomsättning	3, 25	562 078	543 132
Produktskatter		-235 753	-236 602
Övriga rörelseintäkter		362	2 532
Summa intäkter		<u>326 687</u>	<u>309 062</u>
Rörelsens kostnader	25		
Råvaror och förnödenheter		-169 074	-167 209
Övriga externa kostnader	4, 5	-93 575	-95 062
Personalkostnader	6	-55 276	-53 692
Av- och nedskrivningar av materiella och immateriella anläggningstillgångar		-6 852	-6 678
Summa rörelsens kostnader		<u>-324 777</u>	<u>-322 641</u>
Rörelseresultat		1 910	-13 579
Resultat från finansiella poster			
Resultat från övriga värdepapper och fordringar som är anläggningstillgångar	7	90	70
Övriga ränteintäkter och liknande resultatposter		69	24
Räntekostnader och liknande resultatposter		-4 400	-5 122
Summa resultat från finansiella poster		<u>-4 241</u>	<u>-5 028</u>
Resultat efter finansiella poster		-2 331	-18 607
Årets förlust		<u>-2 331</u>	<u>-18 607</u>

[Handwritten signatures and initials]

Krönleins Bryggeri Aktiebolag
556000-7089

10(28)

2025022600659

Moderbolagets balansräkning

Not

2024-08-31

2023-08-31

Tillgångar

Anläggningstillgångar

Immateriella anläggningstillgångar

Balanserade utgifter för utvecklingsarbeten och liknande arbeten

8

2 408

3 183

Materiella anläggningstillgångar

Byggnader och mark

9

59 201

59 973

Maskiner, inventarier och övriga materiella anläggningstillgångar

10

32 237

35 823

Pågående nyanläggningar och förskott avseende materiella anläggningstillgångar

11

29 524

27 056

120 962

122 852

Finansiella anläggningstillgångar

Andelar i koncernföretag

26

-

-

Andra långfristiga värdepappersinnehav

12

251

251

Andra långfristiga fordringar

13

1 210

1 424

1 461

1 675

Summa anläggningstillgångar

124 831

127 710

Omsättningstillgångar

Varulager m m

Råvaror och förnödenheter

24 980

28 699

Varor under tillverkning

3 646

3 408

Färdiga varor och handelsvaror

24 203

17 163

52 829

49 270

Kortfristiga fordringar

Kundfordringar

41 123

24 918

Aktuella skattefordringar

1 675

1 210

Övriga kortfristiga fordringar

75

75

Förutbetalda kostnader och upplupna intäkter

14

3 226

2 783

46 099

28 986

Kassa och bank

90

231

Summa omsättningstillgångar

99 018

78 487

Summa tillgångar

223 849

206 197



Moderbolagets balansräkning	Not	2024-08-31	2023-08-31
Eget kapital och skulder			
Eget kapital			
<u>Bundet eget kapital</u>	16		
Aktiekapital	15	6 295	6 295
Uppskrivningsfond	27	43 814	43 815
Reservfond		759	759
		<u>50 868</u>	<u>50 869</u>
<u>Fritt eget kapital</u>	17, 28		
Balanserad vinst eller förlust		-8 989	-10 381
Årets förlust		-2 331	-18 607
		<u>-11 320</u>	<u>-28 988</u>
Summa eget kapital		<u>39 548</u>	<u>21 881</u>
Långfristiga skulder	18, 19		
Checkräkningskredit	20	17	2 464
Skulder till kreditinstitut		13 144	15 608
Skulder till aktieägare och aktieägares bolag		72 984	66 605
Övriga skulder	21	3 547	4 273
		<u>89 692</u>	<u>88 950</u>
Kortfristiga skulder			
Skulder till kreditinstitut	18, 22	10 916	11 698
Leverantörsskulder		32 896	30 985
Skulder till koncernföretag		191	191
Övriga skulder		38 704	40 498
Upplupna kostnader och förutbetalda intäkter	23	11 902	11 994
		<u>94 609</u>	<u>95 366</u>
Summa eget kapital och skulder		<u>223 849</u>	<u>206 197</u>

@ LM

2025022600661

Kassaflödesanalys för moderbolaget	Not	2023-09-01 -2024-08-31	2022-09-01 -2023-08-31
Den löpande verksamheten			
Rörelseresultat före finansiella poster		1 910	-13 580
Justering för poster som inte ingår i kassaflödet	24	6 852	6 678
Erhållen ränta		69	24
Erhållna utdelningar		90	70
Erlagd ränta		-4 400	-5 122
		<u>4 521</u>	<u>-11 930</u>
Förändring av varulager		-3 559	-7 892
Förändring av kortfristiga fordringar		-17 113	-6 395
Förändring av kortfristiga skulder		25	6 550
		<u>-16 126</u>	<u>-19 667</u>
Kassaflöde från den löpande verksamheten			
Investeringsverksamheten			
Investeringar i materiella anläggningstillgångar	9, 10, 11	-4 198	-7 575
Sålda materiella anläggningstillgångar	10	10	-
Avyttring/amortering av övriga finansiella anläggningstillgångar		213	175
		<u>-3 975</u>	<u>-7 400</u>
Kassaflöde från investeringsverksamheten			
Finansieringsverksamheten			
Förändring av långfristiga skulder, netto (inkl erhållet aktieägartillskott)		22 407	35 015
Förändring utnyttjande av checkräkningskredit		-2 447	-8 099
		<u>19 960</u>	<u>26 916</u>
Kassaflöde från finansieringsverksamheten			
Årets kassaflöde		-141	-151
Likvida medel vid årets början		231	382
Likvida medel vid årets slut		<u>90</u>	<u>231</u>

Handwritten signatures and initials, including a large signature and a circled 'R'.

Noter, gemensamma för moderbolag och koncern

Not 1 Redovisnings- och värderingsprinciper

Krönleins Bryggeri Aktiebolag:s årsredovisning och koncernredovisning har upprättats enligt årsredovisningslagen och Bokföringsnämndens allmänna råd BFNAR 2012:1 Årsredovisning och koncernredovisning (K3). Redovisningsprinciperna är oförändrade jämfört med föregående räkenskapsår.

Koncernredovisning

Krönleins Bryggeri Aktiebolag upprättar koncernredovisning. Uppgifter om koncernföretag finns i not. I koncernredovisningen ingår dotterföretag där moderbolaget direkt eller indirekt innehar mer än 50% av rösterna.

Dotterföretagen inkluderas i koncernredovisningen från och med den dag då det bestämmande inflytandet överförs till koncernen. Koncernens bokslut är upprättat enligt förvärvsmetoden. Förvärvstidpunkten är den tidpunkt då det bestämmande inflytandet erhålls. Identifierbara tillgångar och skulder värderas inledningsvis till verkliga värden vid förvärvstidpunkten. Minoritetens andel av de förvärvade nettotillgångarna värderas till verkligt värde. Goodwill utgörs av mellanskillnaden mellan de förvärvade identifierbara nettotillgångarna vid förvärvstillfället och anskaffningsvärdet inklusive värdet av minoritetsintresset och värderas initialt till anskaffningsvärdet. Mellanhavanden mellan koncernföretag elimineras i sin helhet. I koncernens resultaträkning redovisas minoritetens andel i årets resultat. Minoritetens andel i dotterbolags kapital redovisas i separat post i koncernens balansräkning.

Utländska valutor

Monetära tillgångs- och skuldposter i utländsk valuta värderas till balansdagens kurs. Transaktioner i utländsk valuta omräknas enligt transaktionsdagens avstakurs. Vinster och förluster på fordringar och skulder av rörelsekaraktär redovisas i rörelseresultatet.

Intäkter

Varor

Försäljning av varor redovisas när väsentliga risker och fördelar övergår från säljare till köpare i enlighet med försäljningsvillkoren. Försäljningen redovisas efter avdrag för moms och rabatter.

Inkomstskatter

Aktuella skatter värderas utifrån de skattesatser och skatteregler som gäller på balansdagen. Uppskjutna skatter värderas utifrån de skattesatser och skatteregler som är beslutade före balansdagen. Årets totala skatt utgörs av aktuell skatt och uppskjuten skatt. Aktuell skatt är den skatt som beräknas på det skattepliktiga resultatet för perioden. Uppskjuten skatt beräknas med utgångspunkt i temporära skillnader mellan redovisade och skattemässiga värden på tillgångar, skulder och avsättningar. Uppskjuten skattefordran avseende underskottsavdrag eller andra framtida skattemässiga avdrag redovisas i den utsträckning det är sannolikt att avdraget kan avräknas mot överskott vid framtida beskattning.

Immateriella tillgångar

Immateriella anläggningstillgångar redovisas till anskaffningsvärde minskat med ackumulerade avskrivningar. Avskrivningar görs linjärt över den bedömda nyttjandetiden, 10 år.

Materiella anläggningstillgångar

Materiella anläggningstillgångar redovisas till anskaffningsvärde minskat med avskrivningar och eventuella nedskrivningar. Materiella anläggningstillgångar skrivs av systematiskt över tillgångens bedömda nyttjandeperiod. När tillgångarnas avskrivningsbara belopp fastställs, beaktas i förekommande fall tillgångens restvärde. Linjär avskrivningsmetod används för övriga typer av materiella tillgångar. Följande avskrivningstider tillämpas:

Byggnader	25-50 år
Markanläggningar	20 år
Bilar och andra transportmedel	8 år
Maskiner och andra tekniska anläggningar	5-30 år
Inventarier, verktyg och installationer	3-10 år

Nedskrivningar av icke-finansiella tillgångar

När det finns en indikation på att en tillgångs värde minskat, görs en prövning av nedskrivningsbehov. Har tillgången ett återvinningsvärde som är lägre än det redovisade värdet, skrivs den ner till återvinningsvärdet. Vid bedömning av nedskrivningsbehov grupperas tillgångarna på de lägsta nivåer där det finns separata identifierbara kassaflöden (kassagenererande enheter). För tillgångar som tidigare skrivits ner görs per varje balansdag en prövning av om återföring bör göras. I resultaträkningen redovisas nedskrivningar och återföringar av nedskrivningar i den funktion där tillgången nyttjas.

Leasingavtal

Samtliga leasingavtal där företaget är leasetagare redovisas som operationell leasing (hyresavtal), oavsett om avtalen är finansiella eller operationella. Leasingavgiften redovisas som en kostnad linjärt över leasingperioden.

Finansiella instrument


Finansiella instrument som redovisas i balansräkningen inkluderar värdepapper, kundfordringar och övriga fordringar och leverantörsskulder. Dessa redovisas i balansräkningen när bolaget blir part genom avtalsmässiga villkor och tas bort när rätten att erhålla kassaflöden från instrumentet har löpt ut eller har överförts eller när förpliktelserna har reglerats eller på annat sätt upphört.

Kundfordringar och övriga fordringar

Fordringar redovisas som omsättningstillgångar med undantag för poster med förfallodag mer än 12 månader efter balansdagen, vilka klassificeras som anläggningstillgångar. Fordringar tas upp till det belopp som förväntas bli inbetalt efter avdrag för individuellt bedömda osäkra fordringar.

Andra långfristiga värdepappersinnehav

Posten består huvudsakligen av aktier. Innehaven innehas på lång sikt. Tillgångar ingående i posten redovisas inledningsvis till anskaffningsvärde. I efterföljande redovisning redovisas aktierna till anskaffningsvärde med bedömning av om nedskrivningsbehov föreligger.

A handwritten signature and initials are present at the bottom right of the page. The signature appears to be 'A' followed by a large flourish, and the initials are 'a h'.

Leverantörsskulder

Leverantörsskulder redovisas initialt till anskaffningsvärde efter avdrag för transaktionskostnader. Härigenom överensstämmer vid förfallotidpunkten det redovisade beloppet och det belopp som ska återbetalas.

Nedskrivningsprövning av finansiella anläggningstillgångar

Vid varje balansdag bedömer bolaget om det finns någon indikation på nedskrivningsbehov i någon utav de finansiella anläggningstillgångarna. Nedskrivning sker om värdenedgången bedöms vara bestående. Nedskrivning redovisas i resultaträkningsposten Resultat från övriga värdepapper och fordringar som är anläggningstillgångar.

Varulager

Varulagret har värderats till det lägsta av dess anskaffningsvärde och dess nettoförsäljningsvärde. Med nettoförsäljningsvärde avses varornas beräknade försäljningspris minskat med försäljningskostnader. Den valda värderingsmetoden innebär att inkurans i varulagret har beaktats.

Ersättningar till anställda

Kortfristiga ersättningar: Kortfristiga ersättningar i koncernen utgörs av lön, sociala avgifter, betald semester, betald sjukfrånvaro, sjukvård och bonus. Kortfristiga ersättningar redovisas som en kostnad och en skuld då det finns en legal eller informell förpliktelse att betala ut en ersättning.

Ersättningar efter avslutad anställning: I bolaget förekommer uteslutande pensionsplaner som hanteras som avgiftsbestämda planer. Det finns inga övriga väsentliga avtal som innebär ersättningar efter avslutad anställning än vad som faller inom ramen för kollektivavtal eller gängse praxis för ledande befattningshavare.

Rapportering för verksamhetsgrenar och geografiska marknader

Koncernens verksamhet omfattar tillverkning, försäljning och distribution av olika sorters drycker. Koncernen har hela världen som marknad, men med tyngdpunkt i Europa och framförallt Sverige.

Kassaflödesanalys

Kassaflödesanalysen upprättas enligt indirekt metod. Det redovisade kassaflödet omfattar endast transaktioner som medfört in- eller utbetalningar.

Nyckeltalsdefinitioner

Soliditet

Eget kapital och obeskattade reserver (med avdrag för uppskjuten skatt) i förhållande till balansomslutningen.

Moderföretagets redovisnings- och värderingsprinciper

Samma redovisnings- och värderingsprinciper tillämpas i moderföretaget som i koncernen, förutom i de fall som anges nedan.

Eget kapital

Eget kapital delas in i bundet och fritt kapital, i enlighet med ÅRLs indelning.

Bokslutsdispositioner

Förändringar av obeskattade reserver redovisas som bokslutsdispositioner i resultaträkningen. Koncernbidrag redovisas som bokslutsdispositioner.

Aktier och andelar i dotterföretag

Aktier och andelar i dotterföretag redovisas till anskaffningsvärde med beaktande av eventuella uppskrivningar och eventuella nedskrivningar. I anskaffningsvärdet ingår köpeskillingen som erlagts för aktierna samt förvärvskostnader. Eventuella aktieägartillskott läggs till anskaffningsvärdet när de uppkommer. Utdelning från dotterföretag redovisas som intäkt.

Not 2 Uppskattningar och bedömningar

Bolaget gör uppskattningar och bedömningar om framtiden. De uppskattningar för redovisningsändamål som blir följden av dessa kommer, definitionsmässigt, sällan att motsvara det verkliga resultatet. Det finns inga uppskattningar och antaganden som innebär en betydande risk för väsentliga justeringar i redovisade värden för tillgångar och skulder under nästkommande år.

Not 3 Nettoomsättningens fördelning på geografiska marknader

	Koncernen		Moderbolaget	
	2023-09-01 -2024-08-31	2022-09-01 -2023-08-31	2023-09-01 -2024-08-31	2022-09-01 -2023-08-31
Nettoomsättningen fördelar sig på geografiska marknader enligt följande:				
Sverige	520 166	521 362	520 166	521 362
EU	584	18	584	18
Övriga marknader	41 328	21 752	41 328	21 752
Summa	<u>562 078</u>	<u>543 132</u>	<u>562 078</u>	<u>543 132</u>

Not 4 Ersättning till revisorerna

	Koncernen		Moderbolaget	
	2023-09-01 -2024-08-31	2022-09-01 -2023-08-31	2023-09-01 -2024-08-31	2022-09-01 -2023-08-31
Revisionsuppdraget	121	128	121	128
Summa	<u>121</u>	<u>128</u>	<u>121</u>	<u>128</u>

(Handwritten signatures and initials)

Not 5 Operationella leasingavtal

	Koncernen		Moderbolaget	
	2023-09-01 -2024-08-31	2022-09-01 -2023-08-31	2023-09-01 -2024-08-31	2022-09-01 -2023-08-31
Framtida minimileaseavgifter, som ska erläggas avseende icke uppsägningsbara leasingavtal:				
Förfaller till betalning inom ett år	7 971	5 965	7 971	5 965
Förfaller till betalning senare än ett men inom 5 år	25 158	1 298	25 158	1 298
Förfaller till betalning senare än fem år	6	188	6	188
	<u>33 135</u>	<u>7 451</u>	<u>33 135</u>	<u>7 451</u>
Under perioden kostnadsförda leasingavgifter	<u>6 776</u>	<u>6 617</u>	<u>6 776</u>	<u>6 617</u>

I redovisningen utgörs den operationella leasingen i allt väsentligt av hyrda lokaler.

Not 6 Löner, andra ersättningar och sociala kostnader

	Koncernen		Moderbolaget	
	2023-09-01 -2024-08-31	2022-09-01 -2023-08-31	2023-09-01 -2024-08-31	2022-09-01 -2023-08-31
Medelantalet anställda				
Kvinnor	16	20	16	20
Män	80	77	80	77
	—	—	—	—
Totalt	<u>96</u>	<u>97</u>	<u>96</u>	<u>97</u>
Löner, ersättningar, sociala avgifter och pensionskostnader				
Löner och ersättningar till styrelsen och verkställande direktören	786	785	786	785
Löner och ersättningar till övriga anställda	37 527	36 444	37 527	36 444
	<u>38 313</u>	<u>37 229</u>	<u>38 313</u>	<u>37 229</u>
Sociala avgifter enligt lag och avtal	12 020	11 671	12 020	11 671
Pensionskostnader för styrelsen och verkställande direktören	151	151	151	151
Pensionskostnader för övriga anställda	2 963	2 856	2 963	2 856
	<u>151</u>	<u>151</u>	<u>151</u>	<u>151</u>
Totalt	<u>53 447</u>	<u>51 907</u>	<u>53 447</u>	<u>51 907</u>

2025022600667

	Koncernen		Moderbolaget	
	2023-09-01 <u>-2024-08-31</u>	2022-09-01 <u>-2023-08-31</u>	2023-09-01 <u>-2024-08-31</u>	2022-09-01 <u>-2023-08-31</u>
Styrelseledamöter och ledande befattningshavare				
Antal styrelseledamöter på balansdagen				
Män	4	4	4	4
	—	—	—	—
Totalt	<u>4</u>	<u>4</u>	<u>4</u>	<u>4</u>
Antal verkställande direktörer och andra ledande befattningshavare				
Män	2	2	2	2
	—	—	—	—
Totalt	<u>2</u>	<u>2</u>	<u>2</u>	<u>2</u>

Not 7 Resultat från övriga värdepapper och fordringar som är anläggningstillgångar

	Koncernen		Moderbolaget	
	2023-09-01 <u>-2024-08-31</u>	2022-09-01 <u>-2023-08-31</u>	2023-09-01 <u>-2024-08-31</u>	2022-09-01 <u>-2023-08-31</u>
Utdelningar	90	70	90	70
	—	—	—	—
Summa	<u>90</u>	<u>70</u>	<u>90</u>	<u>70</u>

ca *lm*

Not 8 Balanserade utgifter för utvecklingsarbeten

	Koncernen		Moderbolaget	
	2023-09-01 -2024-08-31	2022-09-01 -2023-08-31	2023-09-01 -2024-08-31	2022-09-01 -2023-08-31
Ingående anskaffningsvärden	7 753	7 753	7 753	7 753
Årets förändringar	—	—	—	—
Utgående ackumulerade anskaffningsvärden	7 753	7 753	7 753	7 753
Ingående avskrivningar	-4 570	-3 795	-4 570	-3 795
Årets förändringar	-775	-775	-775	-775
Årets avskrivningar	-775	-775	-775	-775
Utgående ackumulerade avskrivningar	-5 345	-4 570	-5 345	-4 570
Utgående restvärde enligt plan	<u>2 408</u>	<u>3 183</u>	<u>2 408</u>	<u>3 183</u>

[Handwritten signatures and initials]

2025022600668

Not 9 Byggnader och mark

2025022600669

	Koncernen		Moderbolaget	
	2023-09-01 -2024-08-31	2022-09-01 -2023-08-31	2023-09-01 -2024-08-31	2022-09-01 -2023-08-31
Ingående ackumulerade anskaffningsvärden	22 213	22 087	22 213	22 087
<i>Årets förändringar</i>				
Inköp	-	126	-	126
Utgående ackumulerade anskaffningsvärden	22 213	22 213	22 213	22 213
Ingående ackumulerade avskrivningar	-8 042	-7 245	-8 042	-7 245
<i>Årets förändringar</i>				
Årets avskrivningar	-772	-797	-772	-797
Utgående ackumulerade avskrivningar	-8 814	-8 042	-8 814	-8 042
Ingående ackumulerade uppskrivningar Mark	45 802	45 802	45 802	45 802
Utgående ackumulerade uppskrivningar byggnad och mark	45 802	45 802	45 802	45 802
Utgående restvärde enligt plan	59 201	59 973	59 201	59 973

2025022600670

Not 10 Maskiner, inventarier och övriga materiella anläggningstillgångar

	Koncernen		Moderbolaget	
	2023-09-01 <u>-2024-08-31</u>	2022-09-01 <u>-2023-08-31</u>	2023-09-01 <u>-2024-08-31</u>	2022-09-01 <u>-2023-08-31</u>
Ingående ackumulerade anskaffningsvärden	131 272	130 178	131 272	130 178
<i>Årets förändringar</i>				
-Inköp	486	1 371	486	1 371
-Försäljningar och utrangeringar	-28	-1 536	-28	-1 536
-Under året gjorda omfördelningar	1 243	1 259	1 243	1 259
Utgående ackumulerade anskaffningsvärden	132 973	131 272	132 973	131 272
Ingående ackumulerade avskrivningar	-95 449	-90 348	-95 449	-90 348
<i>Årets förändringar</i>				
-Försäljningar och utrangeringar	18	5	18	5
-Avskrivningar	-5 305	-5 106	-5 305	-5 106
Utgående ackumulerade avskrivningar	-100 736	-95 449	-100 736	-95 449
Utgående restvärde enligt plan	<u>32 237</u>	<u>35 823</u>	<u>32 237</u>	<u>35 823</u>

Not 11 Pågående nyanläggningar och förskott avseende materiella anläggningstillgångar

	Koncernen		Moderbolaget	
	2023-09-01 <u>-2024-08-31</u>	2022-09-01 <u>-2023-08-31</u>	2023-09-01 <u>-2024-08-31</u>	2022-09-01 <u>-2023-08-31</u>
Ingående nedlagda kostnader	27 056	20 701	27 056	20 701
Under året nedlagda kostnader	3 711	7 614	3 711	7 614
Under året genomförda omfördelningar	-1 243	-1 259	-1 243	-1 259
Utgående nedlagda kostnader	<u>29 524</u>	<u>27 056</u>	<u>29 524</u>	<u>27 056</u>

Handwritten signatures and initials, including a large signature on the left and initials 'Ca' and 'M' on the right, with an arrow pointing from the right towards the table data.

2025022600671

Not 12 Andra långfristiga värdepappersinnehav

	Koncernen		Moderbolaget	
	<u>2024-08-31</u>	<u>2023-08-31</u>	<u>2024-08-31</u>	<u>2023-08-31</u>
Ingående ackumulerade anskaffningsvärden	251	251	251	251
Utgående ackumulerade anskaffningsvärden	251	251	251	251
Utgående redovisat värde	<u>251</u>	<u>251</u>	<u>251</u>	<u>251</u>
Varav noterade aktier				
Redovisat värde	251	251	251	251
Börsvärde eller motsvarande	1 363	1 661	1 363	1 661

Not 13 Övriga långfristiga fordringar

	Koncernen		Moderbolaget	
	<u>2023-09-01</u> <u>-2024-08-31</u>	<u>2022-09-01</u> <u>-2023-08-31</u>	<u>2023-09-01</u> <u>-2024-08-31</u>	<u>2022-09-01</u> <u>-2023-08-31</u>
Ingående ackumulerade anskaffningsvärden	1 424	1 599	1 424	1 599
Avgående fordringar, amorteringar	-214	-175	-214	-175
Utgående redovisat värde	<u>1 210</u>	<u>1 424</u>	<u>1 210</u>	<u>1 424</u>

Not 14 Förutbetalda kostnader och upplupna intäkter

	Koncernen		Moderbolaget	
	<u>2024-08-31</u>	<u>2023-08-31</u>	<u>2024-08-31</u>	<u>2023-08-31</u>
Övriga poster	3 226	2 783	3 226	2 783
	<u>3 226</u>	<u>2 783</u>	<u>3 226</u>	<u>2 783</u>

[Handwritten signatures and initials]

Not 15 Aktiekapital

Aktiekapitalet består av 62.950 st aktier med kvotvärde 100 kr.

Not 16 Förändring av eget kapital

	Koncernen		Moderbolaget	
	<u>2024-08-31</u>	<u>2023-08-31</u>	<u>2024-08-31</u>	<u>2023-08-31</u>
<i>Aktiekapital</i>				
Belopp vid årets ingång	6 295	6 295	6 295	6 295
Belopp vid årets utgång	6 295	6 295	6 295	6 295
<i>Uppskrivningsfond</i>				
Belopp vid årets ingång	-	-	43 815	43 815
Belopp vid årets utgång	0	0	43 815	43 815
<i>Reservfond</i>				
Belopp vid årets ingång	-	-	759	759
Belopp vid årets utgång	0	0	759	759
<i>Annat eget kapital</i>				
Belopp vid årets ingång	15 775	34 383	-28 988	-10 381
Erhållna aktieägartillskott	20 000	-	20 000	-
Årets resultat	-2 331	-18 607	-2 331	-18 607
Belopp vid årets utgång	33 444	15 776	-11 319	-28 988
Eget kapital hänförligt till moderföretagets aktieägare	<u>39 739</u>	<u>22 071</u>	<u>39 550</u>	<u>21 881</u>
<i>Minoritetsintressen</i>				
Belopp vid årets utgång	0	0	0	0
Summa eget kapital	<u>39 739</u>	<u>22 071</u>	<u>39 550</u>	<u>21 881</u>

2025022600672

2025022600673

Not 17 Villkorade tillskott

	Koncernen		Moderbolaget	
	<u>2024-08-31</u>	<u>2023-08-31</u>	<u>2024-08-31</u>	<u>2023-08-31</u>
Aktieägarna har lämnat villkorat aktieägartillskott som totalt uppgår till	<u>65 000</u>	<u>45 000</u>	<u>65 000</u>	<u>45 000</u>

Not 18 Skulder som redovisas i flera poster

	Koncernen		Moderbolaget	
	<u>2023-09-01</u> <u>-2024-08-31</u>	<u>2022-09-01</u> <u>-2023-08-31</u>	<u>2023-09-01</u> <u>-2024-08-31</u>	<u>2022-09-01</u> <u>-2023-08-31</u>
Företagets skulder till kreditinstitut redovisas under följande poster i balansräkningen:				
<i>Långfristiga skulder:</i>				
Checkräkningkredit	17	2 464	17	2 464
Skulder till kreditinstitut	13 114	15 608	13 114	15 608
<i>Kortfristiga skulder:</i>				
Skulder till kreditinstitut (factoring)	8 451	9 047	8 451	9 047
Skulder till kreditinstitut	2 465	2 650	2 465	2 650
Summa skulder till kreditinstitut	<u>24 047</u>	<u>29 769</u>	<u>24 047</u>	<u>29 769</u>

Not 19 Upplåning

	Koncernen		Moderbolaget	
	<u>2024-08-31</u>	<u>2023-08-31</u>	<u>2024-08-31</u>	<u>2023-08-31</u>
Förfallotider				
<u>Den del av långfristiga skulder som förfaller till betalning senare än fem år efter balansdagen</u>				
Skulder till kreditinstitut	3 287	5 751	3 287	5 751
Skulder till aktieägare och aktieägares bolag	<u>72 984</u>	<u>66 605</u>	<u>72 984</u>	<u>66 605</u>
Summa	<u>76 271</u>	<u>72 356</u>	<u>76 271</u>	<u>72 356</u>

2025022600674

Not 20 Checkräkningskredit

	Koncernen		Moderbolaget	
	<u>2024-08-31</u>	<u>2023-08-31</u>	<u>2024-08-31</u>	<u>2023-08-31</u>
Beviljat belopp på checkräkningskredit uppgår till	<u>13 000</u>	<u>13 000</u>	<u>13 000</u>	<u>13 000</u>

Not 21 Övriga skulder

Enligt rekommendation från Sveriges Bryggerier skall nettobeloppet av utpantade 20- och 15-backar redovisas som långfristig skuld. Beloppet utgör en skuld till marknaden som är avsedd att täcka framtida kostnader för inlösen av pant.

Not 22 Factoringkredit

	Koncernen		Moderbolaget	
	<u>2023-09-01</u> <u>-2024-08-31</u>	<u>2022-09-01</u> <u>-2023-08-31</u>	<u>2023-09-01</u> <u>-2024-08-31</u>	<u>2022-09-01</u> <u>-2023-08-31</u>
Beviljat belopp på factoringkrediten uppgår till	<u>10 000</u>	<u>10 000</u>	<u>10 000</u>	<u>10 000</u>

Not 23 Upplupna kostnader och förutbetalda intäkter

	Koncernen		Moderbolaget	
	<u>2024-08-31</u>	<u>2023-08-31</u>	<u>2024-08-31</u>	<u>2023-08-31</u>
Upplupna räntekostnader	-	697	-	697
Upplupna löner	2 871	2 793	2 871	2 793
Upplupna semesterlöner	4 967	4 942	4 967	4 942
Upplupna sociala avgifter	2 565	2 493	2 565	2 493
Övriga poster	1 499	1 069	1 499	1 069
Summa	<u>11 902</u>	<u>11 994</u>	<u>11 902</u>	<u>11 994</u>

Handwritten signatures and initials, including a large signature and initials 'ca' and 'lm'.

2025022600675

Not 24 Justeringar för poster som inte ingår i kassaflöde, mm

	Koncernen		Moderbolaget	
	2023-09-01 -2024-08-31	2022-09-01 -2023-08-31	2023-09-01 -2024-08-31	2022-09-01 -2023-08-31
Avskrivningar	6 852	6 678	6 852	6 678
Summa justeringar	6 852	6 678	6 852	6 678

Not 25 Transaktioner med närstående

Inga inköp eller försäljningar har förekommit mellan koncernföretag.

Not 26 Andelar i koncernföretag

	Eget kapital	Årets resultat	Antal aktier	Kapitalandel %	Redovisat värde
<u>Moderbolaget</u>					
Förvaltningsaktiebolaget Tre Hjärtan <small>Org nr 556004-5873, Halmstad</small>	190		1 000	100	
<i>Indirekt ägda</i>					
Award Aktiebolag <small>Org nr 556096-6938, Halmstad</small>	120		1 000	100	
Summa					0

Not 27 Uppskrivningsfond

	Moderbolaget	
	2023-09-01 -2024-08-31	2022-09-01 -2023-08-31
Ingående saldo	43 815	43 815
Utgående saldo	43 815	43 815

Uppskrivningar av anläggningstillgångar förändrar ej anläggningarnas skattemässiga restvärde. Uppskrivning har skett av markvärdet varför någon avskrivning av det uppskrivna värdet ej sker.

Handwritten signatures and a circled mark.

2025022600676

Not 28 Förslag till behandling av förlust

Moderbolaget
2023-09-01
-2024-08-31

Fritt eget kapital enligt balansräkningen:

Balanserade vinstmedel	-8 989
Årets resultat	-2 331
	<u>-11 320</u>

Styrelsen föreslår att den ansamlade förlusten, 11 320, överförs i ny räkning.

Not 29 Ställda säkerheter

	Koncernen		Moderbolaget	
	<u>2024-08-31</u>	<u>2023-08-31</u>	<u>2024-08-31</u>	<u>2023-08-31</u>
För egna avsättningar och skulder				
Avseende Skulder till kreditinstitut				
Fastighetsinteckningar	33 436	33 436	33 436	33 436
Företagsinteckningar	19 300	19 300	19 300	19 300
Avseende kortfristiga skulder till kreditinstitut				
Kundfordringar (factoring)	10 000	10 000	10 000	10 000
Summa ställda säkerheter	<u>62 736</u>	<u>62 736</u>	<u>62 736</u>	<u>62 736</u>

Handwritten signatures and initials: a large signature, an '@' symbol, and the initials 'LM'.

Halmstad 2025-02-07




Carl Krönlein
Verkställande Direktör



Tage Krönlein
Ordförande



Hans Krönlein




Tommy Norling

Min revisionsberättelse har lämnats 2025-02-07



Jan-Ove Bengtsson
Auktoriserad revisor

Fotokopians överensstämmelse
med originalet intygas:



Revisionsberättelse

Till bolagsstämman i Krönleins Bryggeri Aktiebolag
Org.nr 556000-7089

Rapport om årsredovisningen och koncernredovisningen

Uttalanden

Jag har utfört en revision av årsredovisningen och koncernredovisningen för Krönleins Bryggeri Aktiebolag för räkenskapsåret 2023-09-01 - 2024-08-31.

Enligt min uppfattning har årsredovisningen och koncernredovisningen upprättats i enlighet med årsredovisningslagen och ger en i alla väsentliga avseenden rättvisande bild av moderbolagets och koncernens finansiella ställning per den 2024-08-31 och av dessas finansiella resultat och kassaflöde för året enligt årsredovisningslagen. Förvaltningsberättelsen är förenlig med årsredovisningens och koncernredovisningens övriga delar.

Jag tillstyrker därför att bolagsstämman fastställer resultaträkningen och balansräkningen för moderbolaget och koncernen.

Grund för uttalanden

Jag har utfört revisionen enligt International Standards on Auditing (ISA) och god revisionssed i Sverige. Mitt ansvar enligt dessa standarder beskrivs närmare i avsnittet *Revisorns ansvar*. Jag är oberoende i förhållande till moderbolaget och koncernen enligt god revisorssed i Sverige och har i övrigt fullgjort mitt yrkesetiska ansvar enligt dessa krav.

Jag anser att de revisionsbevis jag har inhämtat är tillräckliga och ändamålsenliga som grund för mina uttalanden.

Styrelsens och verkställande direktörens ansvar

Det är styrelsen och verkställande direktören som har ansvaret för att årsredovisningen och koncernredovisningen upprättas och att de ger en rättvisande bild enligt årsredovisningslagen. Styrelsen och verkställande direktören ansvarar även för den interna kontroll som de bedömer är nödvändig för att upprätta en årsredovisning och koncernredovisning som inte innehåller några väsentliga felaktigheter, vare sig dessa beror på oegentligheter eller misstag.

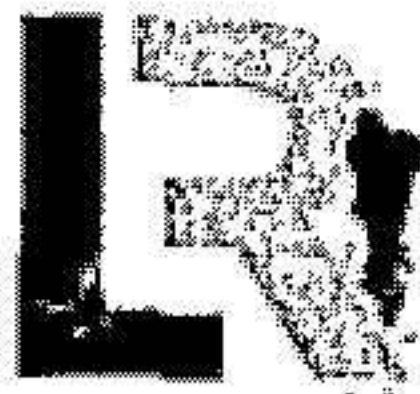
Vid upprättandet av årsredovisningen och koncernredovisningen ansvarar styrelsen och verkställande direktören för bedömningen av bolagets och koncernens förmåga att fortsätta verksamheten. De upplyser, när så är tillämpligt, om förhållanden som kan påverka förmågan att fortsätta verksamheten och att använda antagandet om fortsatt drift. Antagandet om fortsatt drift tillämpas dock inte om styrelsen och verkställande direktören avser att likvidera bolaget, upphöra med verksamheten eller inte har något realistiskt alternativ till att göra något av detta.

Revisorns ansvar

Mina mål är att uppnå en rimlig grad av säkerhet om huruvida årsredovisningen och koncernredovisningen som helhet inte innehåller några väsentliga felaktigheter, vare sig dessa beror på oegentligheter eller misstag, och att lämna en revisionsberättelse som innehåller mina uttalanden. Rimlig säkerhet är en hög grad av säkerhet, men är ingen garanti för att en revision som utförs enligt ISA och god revisionssed i Sverige alltid kommer att upptäcka en väsentlig felaktighet om en sådan finns. Felaktigheter kan uppstå på grund av oegentligheter eller misstag och anses vara väsentliga om de enskilt eller tillsammans rimligen kan förväntas påverka de ekonomiska beslut som användare fattar med grund i årsredovisningen och koncernredovisningen.

En ytterligare beskrivning av mitt ansvar för revisionen av årsredovisningen finns på Revisorsinspektionens webbplats: www.revisorsinspektionen.se/revisornsansvar. Denna beskrivning är en del av revisionsberättelsen.





Rapport om andra krav enligt lagar och andra författningar

Uttalanden

Utöver min revision av årsredovisningen och koncernredovisningen har jag även utfört en revision av styrelsens och verkställande direktörens förvaltning för Krönleins Bryggeri Aktiebolag för räkenskapsåret 2023-09-01 - 2024-08-31 samt av förslaget till dispositioner beträffande bolagets vinst eller förlust.

Jag tillstyrker att bolagsstämman behandlar förlusten enligt förslaget i förvaltningsberättelsen och beviljar styrelsens ledamöter och verkställande direktören ansvarsfrihet för räkenskapsåret.

Grund för uttalanden

Jag har utfört revisionen enligt god revisionsred i Sverige. Mitt ansvar enligt denna beskrivs närmare i avsnittet Revisorns ansvar. Jag är oberoende i förhållande till moderbolaget och koncernen enligt god revisorsred i Sverige och har i övrigt fullgjort mitt yrkesetiska ansvar enligt dessa krav.

Jag anser att de revisionsbevis jag har inhämtat är tillräckliga och ändamålsenliga som grund för mina uttalanden.

Styrelsens och verkställande direktörens ansvar

Det är styrelsen som har ansvaret för förslaget till dispositioner beträffande bolagets vinst eller förlust. Vid förslag till utdelning innefattar detta bland annat en bedömning av om utdelningen är försvarlig med hänsyn till de krav som bolagets och koncernens verksamhetsart, omfattning och risker ställer på storleken av moderbolagets och koncernens egna kapital, konsolideringsbehov, likviditet och ställning i övrigt.

Styrelsen ansvarar för bolagets organisation och förvaltningen av bolagets angelägenheter. Detta innefattar bland annat att fortlöpande bedöma bolagets och koncernens ekonomiska situation och att tillse att bolagets organisation är utformad så att bokföringen, medelsförvaltningen och bolagets ekonomiska angelägenheter i övrigt kontrolleras på ett betryggande sätt. Verkställande direktören ska sköta den löpande förvaltningen enligt styrelsens riktlinjer och anvisningar och bland annat vidta de åtgärder som är nödvändiga för att bolagets bokföring ska fullgöras i överensstämmelse med lag och för att medelsförvaltningen ska skötas på ett betryggande sätt.

Revisorns ansvar

Mitt mål beträffande revisionen av förvaltningen, och därmed mitt uttalande om ansvarsfrihet, är att inhämta revisionsbevis för att med en rimlig grad av säkerhet kunna bedöma om någon styrelseledamot eller verkställande direktören i något väsentligt avseende:

- företagit någon åtgärd eller gjort sig skyldig till någon försummelse som kan föranleda ersättningsskyldighet mot bolaget, eller
- på något annat sätt handlat i strid med aktiebolagslagen, årsredovisningslagen eller bolagsordningen.

Mitt mål beträffande revisionen av förslaget till dispositioner av bolagets vinst eller förlust, och därmed mitt uttalande om detta, är att med rimlig grad av säkerhet bedöma om förslaget är förenligt med aktiebolagslagen.

Rimlig säkerhet är en hög grad av säkerhet, men ingen garanti för att en revision som utförs enligt god revisionsred i Sverige alltid kommer att upptäcka åtgärder eller försummelser som kan föranleda ersättningsskyldighet mot bolaget, eller att ett förslag till dispositioner av bolagets vinst eller förlust inte är förenligt med aktiebolagslagen.

En ytterligare beskrivning av mitt ansvar för revisionen av förvaltningen finns på Revisorsinspektionens webbplats: www.revisorsinspektionen.se/revisornsansvar. Denna beskrivning är en del av revisionsberättelsen.

Falkenberg den 7 februari 2025

Jan-Ove Bengtsson
Auktoriserad revisor

Fotokopians överensstämmelse
med originalet intygas: