

Årsredovisning

för

Gösta Bengtsson Bygg Holding AB


Org.nr. 559442-7071

Räkenskapsåret

2023-09-01 – 2024-08-31

Innehåll	Sida
Förvaltningsberättelse	2
Resultaträkning	4
Balansräkning	5
Noter	7
Underskrifter av årsredovisning	11

Fotokopians överensstämmelse
med originalet intygas:



2025022006178

Styrelsen och verkställande direktören för Gösta Bengtsson Bygg Holding AB avger följande årsredovisning för räkenskapsåret 2023-09-01-2024-08-31.

Årsredovisningen är upprättad i svenska kronor (SEK), om inte något annat anges.

Förvaltningsberättelse

Verksamheten

Viktiga förhållanden och väsentliga händelser

Företaget äger 100% aktier i dotterbolaget GBBbygg Projektutveckling Holding AB och 100% aktier i dotterbolaget Byggnadsaktiebolaget Gösta Bengtsson.

Verksamhetens art och inriktning

Företaget äger och förvaltar aktier och annan lös egendom samt bedriver därmed förenlig verksamhet.

Bolaget har sitt säte i Örskelljunga.

Detta är bolagets andra räkenskapsår. Föregående år var ett förkortat räkenskapsår.

Uppgift om ägare som har mer än tio procent av antalet andelar eller röster i företaget

Företaget ägs till 75% av Drivator Equity AB, 556628-4492 och till 25% av BR GLG i Eket AB, 559263-1591.

Flerårsöversikt

	2023/2024	2023
Nettoomsättning	0	0
Resultat efter finansiella poster	-11 041 792	-8 995 000
Balansomslutning	19 736 457	24 693 000
Soliditet (%)	69,1	100,0

Nyckeltalsdefinitioner

Nettoomsättning: Huvudintäkter, fakturerade kostnader, sidointäkter samt intäktskorrigeringar

Resultat efter finansiella poster: Resultat före bokslutsdispositioner och skatt

Balansomslutning: Bolagets tillgångar eller skulder inkluderat eget kapital

Soliditet: Justerat eget kapital i procent av balansomslutning

Förändringar i eget kapital (EK)

	Aktiekapital	Fri överkursfond	Balanserat resultat	Årets resultat	Totalt
Belopp vid årets ingång	100 000	33 578 000	0	-8 995 000	24 683 000
Balanseras i ny räkning	0	0	-8 995 000	8 995 000	0
Förändring av reservfond	0	0	0	0	0
Årets resultat	0	0	0	-11 041 792	-11 041 792
Belopp vid årets utgång	100 000	33 578 000	-8 995 000	-11 041 792	13 641 208

2025022006179

Resultatdisposition

Till årsstämman förfogande står följande medel:

Fri överkursfond	33 578 000
Balanserat resultat	-8 995 000
Årets resultat	-11 041 792
Summa	13 541 208

Styrelsen föreslår att medlen disponeras enligt följande:

Balanseras i ny räkning	13 541 208
Summa	13 541 208

2025022006180

Resultaträkning

Resultaträkning	Not	2023-09-01 2024-08-31	2023-07-25 2023-08-31
Rörelseresultat	3		
Rörelsens intäkter, lagerförändringar m.m.			
Nettoomsättning		0	0
Summa rörelsens intäkter, lagerförändringar m.m.		0	0
Rörelsens kostnader			
Övriga externa kostnader	4	-31 270	-10 000
Summa rörelsens kostnader		-31 270	-10 000
Rörelseresultat		-31 270	-10 000
Resultat från finansiella poster			
Resultat från finansiella poster - med nedskrivningar i respektive post			
Resultat från andelar i koncernföretag	5	-11 010 603	-8 985 000
Övriga ränteintäkter och liknande resultatposter	6	30 728	0
Räntekostnader och liknande resultatposter	7	-30 647	0
Summa resultat från finansiella poster		-11 010 522	-8 985 000
Resultat efter finansiella poster		-11 041 792	-8 995 000
Resultat före skatt		-11 041 792	-8 995 000
Årets resultat		-11 041 792	-8 995 000

2025022006181

Balansräkning

Balansräkning Tillgångar	Not	2024-08-31	2023-08-31
TILLGÅNGAR			
Anläggningstillgångar			
Finansiella anläggningstillgångar			
Andelar i koncernföretag	8	19 731 646	24 693 000
Summa finansiella anläggningstillgångar		19 731 646	24 693 000
Summa anläggningstillgångar		19 731 646	24 693 000
Omsättningstillgångar			
Kassa och bank			
Kassa och bank	9	4 811	0
Summa kassa och bank		4 811	0
Summa omsättningstillgångar		4 811	0
SUMMA TILLGÅNGAR		19 736 457	24 693 000

2025022006182

Balansräkning

Balansräkning Eget kapital och skulder	Not	2024-08-31	2023-08-31
EGET KAPITAL OCH SKULDER			
Eget kapital			
Bundet eget kapital			
Aktiekapital		100 000	100 000
Summa bundet eget kapital		100 000	100 000
Fritt eget kapital			
Fri överkursfond		33 578 000	33 578 000
Balanserat resultat		-8 995 000	0
Årets resultat		-11 041 792	-8 995 000
Summa fritt eget kapital		13 541 208	24 583 000
Summa eget kapital		13 641 208	24 683 000
Kortfristiga skulder			
Skulder till koncernföretag		5 039 605	0
Övriga skulder		1 025 644	0
Upplupna kostnader och förutbetalda intäkter		30 000	10 000
Summa kortfristiga skulder		6 095 249	10 000
SUMMA EGET KAPITAL OCH SKULDER		19 736 457	24 693 000

Noter

Not 1 – Redovisnings- och värderingsprinciper

Redovisnings- och värderingsprinciper

Årsredovisningen har upprättats i enlighet med årsredovisningslagen och Bokföringsnämndens allmänna råd BFNAR 2012:1 Årsredovisning och koncernredovisning (K3).

Tillgångar, avsättningar och skulder har värderats utifrån anskaffningsvärden om inget annat anges nedan.

Skatter

Total skatt utgörs av aktuell skatt och uppskjuten skatt. Skatter redovisas i resultaträkningen, utom då underliggande transaktion redovisas direkt mot eget kapital varvid tillhörande skatteeffekter redovisas i eget kapital.

Uppskjuten skatt är inkomstskatt som avser framtida räkenskapsår till följd av tidigare händelser. Redovisning sker enligt balansräkningsmetoden. Enligt denna metod redovisas uppskjutna skatteskulder och uppskjutna skattefordringar på temporära skillnader som uppstår mellan bokförda respektive skattemässiga värden för tillgångar och skulder samt för övriga skattemässiga avdrag eller underskott. Uppskjutna skattefordringar nettoredovisas mot uppskjutna skatteskulder endast om de kan betalas med ett nettobelopp. Uppskjuten skatt beräknas utifrån gällande skattesats på balansdagen. Effekter av förändringar i gällande skattesatser resultatförs i den period förändringen lagstodgats. Uppskjuten skattefordran redovisas som finansiell anläggningstillgång och uppskjuten skatteskuld som avsättning. Uppskjuten skattefordran avseende underskottsavdrag eller andra framtida skattemässiga avdrag redovisas i den omfattning det är sannolikt att avdragen kan avräknas mot framtida skattemässiga överskott.

På grund av sambandet mellan redovisning och beskattning särredovisas inte den uppskjutna skatteskulden som är hänförlig till obeskattade reserver.

Nedskrivningar av anläggningstillgångar

Vid varje balansdag bedöms om det finns indikationer på nedskrivningsbehov av någon av de finansiella anläggningstillgångarna. Nedskrivning sker om värdenedgången bedöms vara bestående och provas individuellt.

Andelar i koncernföretag, intresseföretag, gemensamt styrda företag och företag som det finns ägarintresse i

Andelar i dotterföretag, intresseföretag, gemensamt styrda företag och företag som det finns ett ägarintresse i redovisas till anskaffningsvärde minskat med eventuella ackumulerade nedskrivningar, med tillägga för uppskrivningar.

I anskaffningsvärdet ingår köpeskillingen som erlagts för aktierna samt förvärvskostnader som är direkt hänförliga till förvärvet.

Eventuella aktieägartillskott läggs till anskaffningsvärdet när de uppkommer.

Not 2 – Uppskattningar och bedömningar

Upprättandet av bokslut och tillämpning av redovisningsprinciper, baseras ofta på ledningens bedömningar, uppskattningar och antaganden som anses vara rimliga vid den tidpunkt då bedömningen görs. Uppskattningar och bedömningar är baserade på historiska erfarenheter och ett antal andra faktorer, som under rådande omständigheter anses vara rimliga. Resultatet av dessa används för att bedöma de redovisade värdena på tillgångar och skulder, som inte annars framgår tydligt från andra källor. Det verkliga utfallet kan avvika från dessa uppskattningar och bedömningar. Uppskattningar och antaganden ses över regelbundet.

Not 3 – Personal

Medelantalet anställda

	2024-08-31	2023-08-31
Kvinnor	0	0
Kvinnor (%)	0%	0%

2025022006184

	2024-08-31	2023-08-31
Män	0	0
Män (%)	0%	0%
Medelantalet anställda	0	0

Löner och andra ersättningar

	2024-08-31	2023-08-31
Styrelsen och verkställande direktören	0	0
Summa	0	0

Pensionsförpliktelser för nuvarande samt tidigare styrelse och verkställande direktör

	2024-08-31	2023-08-31
Pensionsförpliktelser		
Styrelse och verkställande direktör	0	0

Not 4 – Ersättningar till revisorer

Ersättningar till revisorer och revisionsföretag

Revisor och revisionsföretag	Typ av uppdrag	2024-08-31	2023-08-31
Andreas Brodström, Forvis Mazars AB	Revisionsuppdrag	20 000	10 000
Summa		20 000	10 000

Not 5 – Resultat från andelar i koncernföretag inkl. nedskrivningar

Resultat från andelar i koncernföretag inklusive nedskrivningar

Resultat från andelar i koncernföretag	2024-08-31	2023-08-31
Utdelning	0	7 318 500
Nedskrivningar	-11 010 603	-16 303 500
Återföring av nedskrivningar		0
Summa	-11 010 603	-8 985 000

Not 6 – Övriga ränteintäkter och liknande resultatposter exkl. nedskrivningar

Övriga ränteintäkter och liknande resultatposter exklusive nedskrivningar

Övriga ränteintäkter och liknande resultatposter	2024-08-31	2023-08-31
Specifikation av ränteintäkter från finansiella omsättningstillgångar		
Övriga företag	30 728	0
Summa	30 728	0
Summa	30 728	0

Not 7 – Räntekostnader och liknande resultatposter

Räntekostnader och liknande resultatposter

	2024-08-31	2023-08-31
Räntekostnader		
Räntekostnader koncernföretag	-30 647	0
Övriga företag	0	0

2025022006185

	2024-08-31	2023-08-31
Summa	-30 647	0
Summa	-30 647	0

Not 8 – Andelar i koncernföretag

Andelar i koncernföretag

	2024-08-31	2023-08-31
Ingående anskaffningsvärden	33 678 000	33 678 000
Förändringar av anskaffningsvärden		
Försäljningar		0
Lämnade aktieägartillskott	6 049 249	0
Utgående anskaffningsvärden	39 727 249	33 678 000
Ingående nedskrivningar	-8 985 000	0
Förändringar av nedskrivningar		
Återförda nedskrivningar		0
Årets nedskrivningar	-11 010 603	-8 985 000
Utgående nedskrivningar	-19 995 603	-8 985 000
Redovisat värde	19 731 646	24 693 000

Specifikation innehav av andelar i koncernföretag inklusive uppgifter om företag

Företagets namn	Organisations-nummer	Säte	Antal andelar	Eget kapital
GBBygg Projektutveckling Holding AB	559303-6162	Örkelljunga	300	16 312 053
Byggnadsaktiebolaget Gösta Bengtsson	556108-1869	Örkelljunga	1 000	100 000

Företagets namn	Årets resultat	Kapitalandel	Rösträttsandel	Redovisat värde
GBBygg Projektutveckling Holding AB	9 403 989	100,00%	100,00%	19 150 000
Byggnadsaktiebolaget Gösta Bengtsson	-11 491 415	100,00%	100,00%	581 646

Kommentar till specifikation av andelar i koncernföretag

Företaget är moderföretag men med hänvisning till undantagsreglerna i årsredovisningslagen 7 kap 2§ upprättas ingen egen koncernredovisning. Koncernredovisning upprättas av Drivator Equity AB, 556628-4492, med säte i Malmö.

Not 9 – Övriga upplysningar till balansräkningen

Bankkontot utgör ett så kallat koncernkonto. Drivator Equity AB är innehavare av kontot.

Not 10 – Ställda säkerheter

Ställda säkerheter för egna skulder och avsättningar

Typ av skuld eller avsättning	Typ av säkerhet	2024-08-31	2023-08-31
-------------------------------	-----------------	------------	------------

Företaget har inga Ställda säkerheter.

2025022006186

Not 11 – Eventualförpliktelser

Eventualförpliktelser

2024-08-31

2023-08-31

Kommentar till specifikation av eventualförpliktelser

Företaget har inga Eventualförpliktelser.

Not 12 – Upplysning om moderföretag

Uppgift om moderföretag

	Företagets namn	Organisations- nummer	Säte
Moderföretag	Drivator Equity AB	556628-4492	Malmö

2025022006187

Underskrifter av årsredovisning

Rebecka Mathilda Magnusson

Karl Viktor John Ingelf

Datum som framgår av elektroniska underskrifter. Datum som framgår av elektroniska underskrifter.

Styrelseledamot

Styrelseledamot

Per Arne Jonas Lindén

Kristoffer Lars Bengtsson

Datum som framgår av elektroniska underskrifter. Datum som framgår av elektroniska underskrifter.

Styrelseordförande / Styrelseledamot

Styrelseledamot, Verkställande direktör

Vår revisionsberättelse har lämnats det datum som framgår av elektroniska underskrifter.

Forvis Mazars AB

Andreas Brodström

Auktoriserad revisor

Fastställelseintyg

Undertecknad styrelseledamot i Gösta Bengtsson Bygg Holding AB, 559442-7071, intygar härmed dels att denna kopia av årsredovisningen överensstämmer med originalet, dels att resultat- och balansräkningen fastställts på årsstämma 2024-12-18. Stämman beslutade också att godkänna styrelsens förslag till resultatdisposition.

Ort och datum *Raa* *2025-02-18*



Kristoffer Bengtsson
Verkställande direktör

PENNEO

Signaturerna i detta dokument är juridiskt bindande. Dokumentet är signerat genom Penneo™ för säker digital signering. Tecknarnas identitet har lagrats, och visas nedan.

"Med min signatur bekräftar jag innehållet och alla datum i detta dokumentet."

JONAS LINDÉN

Styrelseledamot

Serienummer: 9473fd468b8abd[...]69459b3f3422c

IP: 78.82.xxx.xxx

2024-12-16 07:16:18 UTC



JOHN INGELF

Styrelseledamot

Serienummer: 7c4ed997ffd4dd[...]05b30e4434439

IP: 213.80.xxx.xxx

2024-12-16 09:57:56 UTC



Rebecka Mathilda Magnusson

Styrelseledamot

Serienummer: 4edf63288e0fed[...]585a169f87ef2

IP: 213.80.xxx.xxx

2024-12-17 09:07:27 UTC



KRISTOFFER BENGTTSSON

VD/Styrelseledamot

Serienummer: 9fe0b2e88644ed[...]e02f0d51c33ab

IP: 81.225.xxx.xxx

2024-12-17 10:13:33 UTC



Andreas Henrik Alexander Brodström

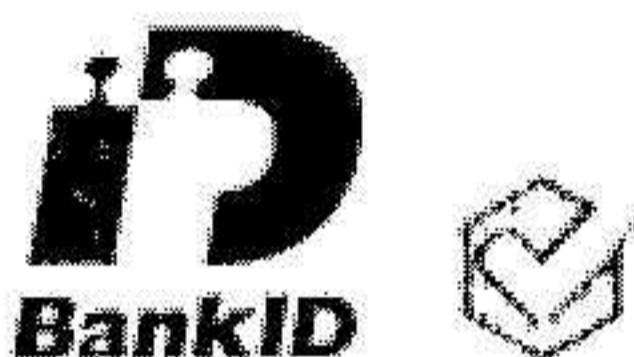
Revisor

På uppdrag av: Forvis Mazars AB

Serienummer: 133dc4f9641456[...]930f79d254cbb

IP: 217.16.xxx.xxx

2024-12-17 13:01:30 UTC



Detta dokument är digitalt signerat genom **Penneo.com**. Den digitala signeringsdatan i dokumentet är säkrad och validerad genom det datorgenererade hashvärdet hos det originella dokumentet. Dokumentet är låst och tidsstämplat med ett certifikat från en betrodd tredje part. All kryptografisk information är innesluten i denna PDF, för framtida validering om så krävs.

Hur man verifierar originaliteten hos dokumentet

Detta dokument är skyddat genom ett Adobe CDS certifikat. När du öppnar

dokumentet i Adobe Reader bör du se att dokumentet är certifierat med **Penneo e-signature service** <penneo@penneo.com> Detta garanterar att dokumentets innehåll inte har ändrats.

Du kan verifiera den kryptografiska informationen i dokumentet genom att använda Penneos validator, som finns på <https://penneo.com/validator>

REVISIONSBERÄTTELSE

Till bolagsstämman i Gösta Bengtsson Bygg Holding AB
Org. nr 559442-7071

Rapport om årsredovisningen

Uttalanden

Vi har utfört en revision av årsredovisningen för Gösta Bengtsson Bygg Holding AB för räkenskapsåret 2023-09-01 - 2024-08-31.

Enligt vår uppfattning har årsredovisningen upprättats i enlighet med årsredovisningslagen och ger en i alla väsentliga avseenden rättvisande bild av Gösta Bengtsson Bygg Holding AB:s finansiella ställning per den 2024-08-31 och av dess finansiella resultat för året enligt årsredovisningslagen. Förvaltningsberättelsen är förenlig med årsredovisningens övriga delar.

Vi tillstyrker därför att bolagsstämman fastställer resultaträkningen och balansräkningen.

Grund för uttalanden

Vi har utfört revisionen enligt International Standards on Auditing (ISA) och god revisionsred i Sverige. Vårt ansvar enligt dessa standarder beskrivs närmare i avsnittet *Revisorns ansvar*. Vi är oberoende i förhållande till företaget enligt god revisorsred i Sverige och har i övrigt fullgjort vårt yrkesetiska ansvar enligt dessa krav.

Vi anser att de revisionsbevis vi har inhämtat är tillräckliga och ändamålsenliga som grund för våra uttalanden.

Styrelsens och verkställande direktörens ansvar

Det är styrelsen och verkställande direktören som har ansvaret för att årsredovisningen upprättas och att den ger en rättvisande bild enligt årsredovisningslagen. Styrelsen och verkställande direktören ansvarar även för den interna kontroll som de bedömer är nödvändig för att upprätta en årsredovisning som inte innehåller några väsentliga felaktigheter, vare sig dessa beror på oegentligheter eller på misstag.

Vid upprättandet av årsredovisningen ansvarar styrelsen och verkställande direktören för bedömningen av bolagets förmåga att fortsätta verksamheten. De upplyser, när så är tillämpligt, om förhållanden som kan påverka förmågan att fortsätta verksamheten och att använda antagandet om fortsatt drift. Antagandet om fortsatt drift tillämpas dock inte om styrelsen och verkställande direktören avser att likvidera bolaget, upphöra med verksamheten eller inte har något realistiskt alternativ till att göra något av detta.

Revisorns ansvar

Våra mål är att uppnå en rimlig grad av säkerhet om huruvida årsredovisningen som helhet inte innehåller några väsentliga felaktigheter, vare sig dessa beror på oegentligheter eller på misstag, och att lämna en revisionsberättelse som innehåller våra uttalanden. Rimlig säkerhet är en hög grad av säkerhet, men är ingen garanti för att en revision som utförs enligt ISA och god revisionsred i Sverige alltid kommer att upptäcka en väsentlig felaktighet om en sådan finns. Felaktigheter kan uppstå på grund

av oegentligheter eller misstag och anses vara väsentliga om de enskilt eller tillsammans rimligen kan förväntas påverka de ekonomiska beslut som användare fattar med grund i årsredovisningen.

Som del av en revision enligt ISA använder vi professionellt omdöme och har en professionellt skeptisk inställning under hela revisionen. Dessutom:

- identifierar och bedömer vi riskerna för väsentliga felaktigheter i årsredovisningen, vare sig dessa beror på oegentligheter eller på misstag, utformar och utför granskningsåtgärder bland annat utifrån dessa risker och inhämtar revisionsbevis som är tillräckliga och ändamålsenliga för att utgöra en grund för våra uttalanden. Risken för att inte upptäcka en väsentlig felaktighet till följd av oegentligheter är högre än för en väsentlig felaktighet som beror på misstag, eftersom oegentligheter kan innefatta agerande i maskopi, förfalskning, avsiktliga utelämnanden, felaktig information eller åsidosättande av intern kontroll.
- skaffar vi oss en förståelse av den del av bolagets interna kontroll som har betydelse för vår revision för att utforma granskningsåtgärder som är lämpliga med hänsyn till omständigheterna, men inte för att uttala oss om effektiviteten i den interna kontrollen.
- utvärderar vi lämpligheten i de redovisningsprinciper som används och rimligheten i styrelsens och verkställande direktörens uppskattningar i redovisningen och tillhörande upplysningar.
- drar vi en slutsats om lämpligheten i att styrelsen och verkställande direktören använder antagandet om fortsatt drift vid upprättandet av årsredovisningen. Vi drar också en slutsats, med grund i de inhämtade revisionsbevisen, om huruvida det finns någon väsentlig osäkerhetsfaktor som avser sådana händelser eller förhållanden som kan leda till betydande tvivel om bolagets förmåga att fortsätta verksamheten. Om vi drar slutsatsen att det finns en väsentlig osäkerhetsfaktor, måste vi i revisionsberättelsen fästa uppmärksamheten på upplysningarna i årsredovisningen om den väsentliga osäkerhetsfaktorn eller, om sådana upplysningar är otillräckliga, modifiera uttalandet om årsredovisningen. Våra slutsatser baseras på de revisionsbevis som inhämtas fram till datumet för revisionsberättelsen. Dock kan framtida händelser eller förhållanden göra att ett bolag inte längre kan fortsätta verksamheten.
- utvärderar vi den övergripande presentationen, strukturen och innehållet i årsredovisningen, däribland upplysningarna, och om årsredovisningen återger de underliggande transaktionerna och händelserna på ett sätt som ger en rättvisande bild.

Vi måste informera styrelsen om bland annat revisionens planerade omfattning och inriktning samt tidpunkten för den. Vi måste också informera om betydelsefulla iakttagelser under

revisionen, däribland de eventuella betydande brister i den interna kontrollen som vi identifierat.

Rapport om andra krav enligt lagar och andra författningar

Uttalanden

Utöver vår revision av årsredovisningen har vi även utfört en revision av styrelsens och verkställande direktörens förvaltning för Gösta Bengtsson Bygg Holding AB för räkenskapsåret 2023-09-01 - 2024-08-31 samt av förslaget till dispositioner beträffande bolagets vinst eller förlust.

Vi tillstyrker att bolagsstämman disponerar vinsten enligt förslaget i förvaltningsberättelsen och beviljar styrelsens ledamöter och verkställande direktören ansvarsfrihet för räkenskapsåret.

Grund för uttalanden

Vi har utfört revisionen enligt god revisions sed i Sverige. Vårt ansvar enligt denna beskrivs närmare i avsnittet *Revisorns ansvar*. Vi är oberoende i förhållande till företaget enligt god revisors sed i Sverige och har i övrigt fullgjort vårt yrkesetiska ansvar enligt dessa krav.

Vi anser att de revisionsbevis vi har inhämtat är tillräckliga och ändamålsenliga som grund för våra uttalanden.

Styrelsens och verkställande direktörens ansvar

Det är styrelsen som har ansvaret för förslaget till dispositioner beträffande bolagets vinst eller förlust. Vid förslag till utdelning innefattar detta bland annat en bedömning av om utdelningen är försvarlig med hänsyn till de krav som bolagets verksamhetsart, omfattning och risker ställer på storleken av bolagets egna kapital, konsolideringsbehov, likviditet och ställning i övrigt.

Styrelsen ansvarar för bolagets organisation och förvaltningen av bolagets angelägenheter. Detta innefattar bland annat att fortlöpande bedöma bolagets ekonomiska situation och att tillse att bolagets organisation är utformad så att bokföringen, medelsförvaltningen och bolagets ekonomiska angelägenheter i övrigt kontrolleras på ett betryggande sätt. Den verkställande direktören ska sköta den löpande förvaltningen enligt styrelsens riktlinjer och anvisningar och bland annat vidta de åtgärder som är nödvändiga för att bolagets bokföring ska fullgöras i överensstämmelse med lag och för att medelsförvaltningen ska skötas på ett betryggande sätt.

Revisorns ansvar

Vårt mål beträffande revisionen av förvaltningen, och därmed vårt uttalande om ansvarsfrihet, är att inhämta revisionsbevis för att med en rimlig grad av säkerhet kunna bedöma om någon styrelseledamot eller verkställande direktören i något väsentligt avseende:

- företagit någon åtgärd eller gjort sig skyldig till någon försummelse som kan föranleda ersättningsskyldighet mot bolaget, eller
- på något annat sätt handlat i strid med aktiebolagslagen, årsredovisningslagen eller bolagsordningen.

Vårt mål beträffande revisionen av förslaget till dispositioner av bolagets vinst eller förlust, och därmed vårt uttalande om detta, är att med rimlig grad av säkerhet bedöma om förslaget är förenligt med aktiebolagslagen.

Rimlig säkerhet är en hög grad av säkerhet, men ingen garanti för att en revision som utförs enligt god revisions sed i Sverige alltid kommer att upptäcka åtgärder eller försummelser som kan föranleda ersättningsskyldighet mot bolaget, eller att ett förslag till dispositioner av bolagets vinst eller förlust inte är förenligt med aktiebolagslagen.

Som en del av en revision enligt god revisions sed i Sverige använder vi professionellt omdöme och har en professionellt skeptisk inställning under hela revisionen. Granskningen av förvaltningen och förslaget till dispositioner av bolagets vinst eller förlust grundar sig främst på revisionen av räkenskaperna. Vilka tillkommande granskningsåtgärder som utförs baseras på vår professionella bedömning med utgångspunkt i risk och väsentlighet. Det innebär att vi fokuserar granskningen på sådana åtgärder, områden och förhållanden som är väsentliga för verksamheten och där avsteg och överträdelser skulle ha särskild betydelse för bolagets situation. Vi går igenom och prövar fattade beslut, beslutsunderlag, vidtagna åtgärder och andra förhållanden som är relevanta för vårt uttalande om ansvarsfrihet. Som underlag för vårt uttalande om styrelsens förslag till dispositioner beträffande bolagets vinst eller förlust har vi granskat om förslaget är förenligt med aktiebolagslagen.

Vår revisionsberättelse har lämnats i Helsingborg den dag som framgår av vår elektroniska underskrift.

Mazars AB

Andreas Brodström
Auktoriserad revisor

PENNEO

Signaturerna i detta dokument är juridiskt bindande. Dokumentet är signerat genom Penneo™ för säker digital signering. Tecknarnas identitet har lagrats, och visas nedan.

"Med min signatur bekräftar jag innehållet och alla datum i detta dokumentet."

Andreas Henrik Alexander Brodström

Revisor

På uppdrag av: Forvis Mazars AB

Serienummer: 133dc4f9641456[...]930f79d254cbb

IP: 217.16.xxx.xxx

2024-12-17 13:01:30 UTC




Detta dokument är digitalt signerat genom **Penneo.com**. Den digitala signeringsdatan i dokumentet är säkrad och validerad genom det datorgenererade hashvärdet hos det originella dokumentet. Dokumentet är låst och tidsstämplat med ett certifikat från en betrodd tredje part. All kryptografisk information är innesluten i denna PDF, för framtida validering om så krävs.

Hur man verifierar originaliteten hos dokumentet

Detta dokument är skyddat genom ett Adobe CDS certifikat. När du öppnar

dokumentet i Adobe Reader bör du se att dokumentet är certifierat med **Penneo e-signature service** <penneo@penneo.com> Detta garanterar att dokumentets innehåll inte har ändrats.

Du kan verifiera den kryptografiska informationen i dokumentet genom att använda Penneos validator, som finns på <https://penneo.com/validator>



TILLSAMMANS BYGGER VI VÄRDEN

Årsredovisning 2023/2024



INNEHÅLLSFÖRTECKNING

Förvaltningsberättelse _____	3–6
Resultaträkning – koncernen _____	9
Balansräkning – koncernen _____	10–11
Förändring i eget kapital – koncernen _____	12
Kassaflödesanalys – koncernen _____	13
Resultaträkning – moderföretaget _____	15
Balansräkning – moderföretaget _____	16–17
Förändring i eget kapital – moderföretaget _____	17
Kassaflödesanalys – moderföretaget _____	18
Noter _____	20–37
Underskrifter _____	38

FÖRVALTNINGSBERÄTTELSE

Allmänt om verksamheten

Koncern

Drivator Equity AB, org nr 556628-4492 med säte i Malmö, bedriver konsultation inom affärsutveckling, ekonomi, juridik samt äger och förvaltar aktieinnehavet i ett antal oberoende dotterbolag.

Vid utgången av räkenskapsåret bestod Drivator:s bolagsportfölj av verksamma bolag inom fastighetsutveckling, bygg, installation, industri samt konsultation inom energi.

Ägarförhållande

Namn	Antal aktier	Antal röster
Einar Haugland	334 (A)	3 340
Marie Haugland	333 (B)	333
Patrick Haugland	333 (B)	333

Utveckling av företagens verksamhet, resultat och ställning

KONCERN

Belopp SEK	2024-08-31	2023-08-31	2022-08-31	2021-08-31
Nettoomsättning	1 174 345 168	1 323 028 387	1 023 203 264	704 043 832
Resultat efter finansnetto	-23 200 521	19 560 176	25 810 785	19 051 804
Balansomslutning	412 232 507	481 709 883	455 213 837	384 622 311
Avkastning på eget kapital %	-14	7	17	16
Soliditet	35	35	34	32

Definitioner: se not 39.

MÖDERFÖRETAG

Belopp SEK	2024-08-31	2023-08-31	2022-08-31	2021-08-31
Nettoomsättning	3 560 478	3 963 289	4 044 335	5 699 473
Resultat efter finansnetto	-4 644 040	4 998 334	6 005 584	612 122
Balansomslutning	168 417 720	185 133 019	153 130 375	117 923 600
Avkastning på eget kapital %	10	7	9	1
Soliditet	48	40	42	45

Väsentliga händelser under räkenskapsåret

Koncernen och moderbolaget

Under det finansiella året 2023/2024 har koncernen uppvisat en god omsättning, trots rådande konjunkturläge samt att lönsamheten har varit stark i flera av koncernens bolag. Samtidigt har rörelseresultatet i två av koncernens bolag haft en negativ inverkan på det samlade koncernresultatet. Åtgärder har vidtagits för att hantera dessa utmaningar inom dessa två bolag för att säkerställa långsiktig stabilitet och lönsamhet.

Förväntad framtida utveckling samt risker och osäkerhetsfaktorer

Bolaget och koncernen

Drivators verksamhet och bolag är exponerade mot flertalet risker som kan ha en effekt på koncernen. Drivator tillämpar en decentraliserad organisationsmodell vilket innebär att portföljbolagen i stor utsträckning är ansvariga för att bedriva verksamheten självständigt. Den decentraliserade organisationen ställer höga krav på bland annat finansiell rapportering, god bolagsstyrning och intern kontroll. Koncernledningen styr, kontrollerar och övervakar portföljbolagens aktiviteter och är representerade i styrelserna för samtliga bolag.

För det kommande året ser Drivator att koncernen fortsatt kommer att påverkas av makroekonomiska trenderna så som konjunkturen samt inflationen. Drivator övervakar ständigt dessa faktorer och jobbar tillsammans med portföljbolagen för fortsatt stabila bolag med goda anseende. Ett antal av koncernbolagen är verksamma inom bygg och anläggningsbranschen. Dessa branscher har påverkats negativt av ränteuppgången och antalet startade nyproduktioner har minskat markant. Ledningen i respektive bolag har vidtagit åtgärder för att reducera kostnaderna. Styrelsen i moderbolaget respektive företagsledningen i respektive koncernbolag följer utvecklingen noggrant.

Drivators risker kan delas in i fyra områden: strategiska risker, operationella risker, finansiella risker och risker kopplade till regelefterlevnad. Nedan presenteras ett urval av de mest väsentliga och prioriterade risker och de åtgärder som vidtas av bolaget för att begränsa dess påverkan.

STRATEGISKA RISKER

Strategiska risker är risker som kan hindra Drivator från att uppnå sin vision och sina mål, och är ofta förknippade med att verka inom specifika branscher. Hit hör bland annat konjunkturförändringar, strukturförändringar, konkurrens, förvärv och tillväxtstrategi.

Planering och resursallokering

Risk att Drivators förvärvstakt leder till kvalitetsbrister på koncernnivå inom processer och rutiner orsakad av hög arbetsbelastning, exempelvis vid förvärvsanalys. Risk för bristfällig budget- eller prognosprocess. Drivators styrelse har tagit fram ett årshjul för internkontroll för att identifiera eventuella brister i kontroll och processer i portföljbolag och på koncernnivå.

Förvärvsrelaterade risker

Risk för att förvärv på nya marknader och i nya segment skulle kunna medföra felaktiga eller för dyra förvärv, eller att priserna på förvärvsobjekt är för höga jämfört med historiska priser. Noga genomgång och anpassning av förvärvsprocesser för att säkerställa erforderligt stöd i nya marknader och i nya segment.

Rekrytering

Risk för rekrytering av fel nyckelpersoner när Drivator växer vilket kan innebära bristande kompetens, kulturella krockar eller bedrägligt beteende.

Rekryteringsbolag deltar i samtliga rekryteringsprocesser för nyckelpersoner, samt säkerställd referenstagning och personlighetstest på samtliga nyckelfunktioner.

Marknadsdynamik

Risk för makroekonomiska trender som exempelvis lågkonjunktur eller inflation vilket kan leda till kraftiga försämringar av resultat i portföljbolagen. En väsentlig riskexponering som har identifierats ur ett portföljperspektiv är att bolagen främst är verksamma inom byggrelaterade sektorer.

Drivator övervakar ständigt konjunkturen och har löpande uppföljningar av resultat och nyckeltal i portföljbolagen.

Styrning

Risk att Drivator inte får in tillräckliga eller korrekt data från portföljbolagen för att kunna lämna en tillförlitlig hållbarhetsrapportering.

Kommunikation och relationer

Risker kopplade till att Drivator inte hanterar negativ publicitet i media på ett trovärdigt sätt vilket i sin tur kan påverka rekrytering, kapitalanskaffning och förvärvsförmåga. Drivator utvärderar möjliga alternativ kring kriskommunikation och medieträning och en systematisering av kommunikationsberedskapen. Drivator har en Kommunikationspolicy som tydligt reglerar ansvarsområden för den externa kommunikationen inom organisationen.

OPERATIONELLA RISKER

Operationella risker omfattar bland annat risken att tappa eller inte kunna rekrytera personal, risken att leverantörer och kunder inte lever upp till sina åtaganden, IT-risker, fysiska risker och miljörisker.

IT

Risk att Drivator misslyckas med att hindra eller upptäcka intrång i IT-system, vilket kan leda till läckage av affärshemligheter, pengar eller känslig kund-/leverantörsinformation. Information och implementering av IT-Policy och Informationssäkerhetspolicy har påbörjats, inklusive obligatorisk riskanalys av IT-miljön.

Personal och HR

Risk att entreprenörsandan i gruppen försvagas om nya formella och tungrodda rutiner implementeras när organisationen växer, samt risk att en snabb rekryteringstakt försvagar företagskulturen och gemensamma värderingar. Drivator rekryterar med ett stort fokus på att bibehålla entreprenörsandan och samsyn kring värderingar bland sina anställda. Drivator säkerställer även att beslutsordningar möjliggör beslut långt ute i organisationen för att underlätta beslutsfattande.

Oförutsedda händelser

Risk för konflikter och krig i världen. Drivator har en strukturerad process för utvärdering av nya marknader vid förvärv och expansion.

FINANSIELLA RISKER

De finansiella riskerna omfattar risker kring redovisning och rapportering, internkontroll, nedskrivningsbehov, likviditet, finansiering, bankvillkor, ränta, valuta, skatt och finansiella motparter.

Likviditet

Risk att tillgången på kapital minskar på marknaden och försvårar finansiering, och att Drivator till följd av detta inte lyckas erhålla erforderlig finansiering; att bolaget brister i bibehållen kostnadskontroll vid ökad tillväxt eller; risk för ökat rörelsekapitalbehov på grund av bristande prognosrutiner i portföljbolagen. Drivator arbetar aktivt med att säkerställa tillgång till finansiering genom verktyg som inte är direkt beroende av den kortsiktiga kapitalmarknaden.

Marknad

Risk för väsentligt ökade räntekostnader eller valutakursförändringar. Drivator har specialistkompetens inom ränte- och valutariskhantering samt arbetar aktivt med att hitta nya effektiva finansieringsformer.

Kapitalstruktur

Risk för att Drivators belåningsgrad är för hög vilket ger negativa ekonomiska konsekvenser och minskar möjligheten att kunna genomföra strategiska förvärv. Drivators finansiering sker främst genom eget kapital. Bolaget uppdaterar löpande kort- och långsiktiga prognoser för kassaflödet, finansiering och väsentliga nyckeltal såsom skuldsättningsgrad och cash conversion". Styrelsen har löpande diskussioner kring de finansiella prognoserna.

REGELEFTERLEVNADSRISKER

Regelefterlevnadsrisker är risker för ekonomiska och juridiska påföljder till följd av att Drivator eller bolag i koncernen blir indragna i tvister eller inte agerar i enlighet med lagar, förordningar och regelverk.

Regulatorisk

Risk för att Drivator eller portföljbolag inte uppfyller kraven från dataskyddsförordningen. Drivator arbetar med att säkerställa portföljbolagens regelefterlevnad av GDPR genom bland annat tillhandahållande av policypaket.

Affärsetik och hållbarhetsstyrning

Risker kopplade till hälsa och säkerhet eller mänskliga rättigheter på grund av avvikelser från Drivators uppförandekod i portföljbolagen. Samtliga portföljbolag åtar sig att följa Drivators uppförandekod och utbildningsstöd kommer att implementeras under 2024. Om avvikelser identifieras från uppförandekoden vidtar Drivator alla rimliga åtgärder för att säkerställa att avvikelserna upphör.

Hållbarhetsupplysningar

Drivator Equity och koncernen har under det gångna året fortsatt att prioritera hållbarhet som en central del av sin affärsstrategi. Företaget arbetar målmedvetet för att minska sin miljöpåverkan, stärka sitt sociala ansvar och skapa långsiktigt ekonomiskt värde. Bolag inom koncernen är certifierade enligt ISO 9001 (kvalitetsledning), ISO 14001 (miljöledning) och ISO 45001 (arbetsmiljöledning), vilket innebär att bolagen har ett systematiskt och dokumenterat arbete för att säkerställa hög kvalitet, miljömässig hållbarhet och en trygg arbetsmiljö för sina medarbetare och underleverantörer.

Drivator Equity har genomfört flera åtgärder för att främja jämställdhet, förbättra arbetsmiljön och säkerställa kompetensutveckling för sina anställda. Företaget har arbetat aktivt med att öka mångfalden i sina rekryteringar och strävar efter att skapa en jämställd arbetsplats där alla medarbetare ges likamöjligheter att utvecklas.

Företaget investerar kontinuerligt i sina anställdas kompetensutveckling. Företaget erbjuder extern utbildning och kompetenshöjande kurser för att säkerställa att medarbetarna håller sig uppdaterade på branschens senaste regler och krav.

Drivator Equity har personalpolicy för anställnings- och arbetsvillkor, som säkerställer rättvisa och transparenta arbetsförhållanden. Bolaget följer gällande lagar och regler för anställning, inklusive rätt till likabehandling och icke-diskriminering. Drivator Equity arbetar för att medarbetare får rättvisa och konkurrensmässiga arbetsvillkor och skapar en stabil grund för ett långsiktigt arbetsgivar- och arbetstagarförhållande.

Drivator Equity fortsätter sitt arbete mot en hållbar framtid, där både miljömässig, social och ekonomisk hållbarhet är integrerade i företagets kärnverksamhet. Genom att sätta konkreta mål och genomföra åtgärder inom områdena jämställdhet, arbetsmiljö, kompetensutveckling och etiska riktlinjer strävar företaget efter att inte bara bidra till en hållbar byggbransch utan även skapa långsiktigt värde för alla intressenter. Vi kommer att fortsätta att mäta och utvärdera våra resultat för att säkerställa att vi gör framsteg mot våra hållbarhetsmål.

Förslag till disposition beträffande bolagets vinst

Styrelsen föreslår att fritt eget kapital, 80 745 303 kronor disponeras enligt följande:

	Belopp i SEK
Balanseras i ny räkning	80 745 303
Summa	80 745 303

Vad beträffar koncernens och moderföretagets resultat och ställning i övrigt, hänvisas till efterföljande resultat- och balansräkningar med tillhörande noter.





Resultaträkning – koncernen

Belopp i SEK	Not	2023-09-01 2024-08-31	2022-09-01 2023-08-31
Rörelsens intäkter			
Nettoomsättning	2	1 174 345 168	1 323 028 387
Aktiverat arbete för egen räkning		1 902 183	1 819 218
Övriga rörelseintäkter	3	27 909 270	4 987 116
		1 204 156 621	1 329 834 721
Rörelsens kostnader			
Material och främmande tjänster		-875 444 323	-973 304 464
Övriga externa kostnader	4, 5	-91 009 567	-90 062 975
Personalkostnader	6	-240 091 639	-235 902 269
Av- och nedskrivningar av materiella och immateriella anläggningstillgångar		-20 919 775	-22 153 729
Övriga rörelsekostnader		-4 690 621	-1 583 257
Resultat från andelar i intresseföretag och gemensamt styrda företag	8	4 872 780	11 756 924
		-23 126 524	18 584 951
Rörelseresultat			
Resultat från finansiella poster			
Resultat från värdepapper och fordringar som är anläggningstillgångar	9	2 165 031	3 143 971
Ränteutgifter och liknande resultatposter	10	2 664 343	1 219 896
Räntekostnader och liknande resultatposter	11	-4 903 371	-3 388 642
		-23 200 521	19 560 176
Resultat före skatt			
Skatt på årets resultat	13	4 387 022	-4 344 699
		-18 813 499	15 215 477
Årets resultat			
Hänförligt till			
Moderföretagets aktieägare		-13 172 813	-2 110 280
Innehav utan bestämmande inflytande		-5 640 686	17 325 757

Balansräkning – koncernen

Belopp i SEK	Not	2024-08-31	2023-08-31
TILLGÅNGAR			
Anläggningstillgångar			
<i>Immateriella anläggningstillgångar</i>			
Balanserade utgifter för utvecklingsarbeten	14	3 752 678	2 402 081
Licenser och liknande rättigheter	15	1 831 586	1 089 889
Goodwill	16	15 395 395	23 466 820
		20 979 659	26 958 790
<i>Materiella anläggningstillgångar</i>			
Byggnader och mark	17	32 781 050	36 191 483
Maskiner och andra tekniska anläggningar	18	1 864 661	4 248 312
Inventarier, verktyg och installationer	19	24 633 227	25 442 579
Pågående nyanläggningar och förskott avseende materiella anläggningstillgångar	20	5 201 027	1 157 020
		64 479 965	67 039 394
<i>Finansiella anläggningstillgångar</i>			
Andelar i intresseföretag och gemensamt styrda företag	23	20 134 380	26 729 200
Fordringar hos intresseföretag och gemensamt styrda företag	24	0	2 456 000
Andra långfristiga värdepappersinnehav	25	1 637 023	2 986 625
Uppskjuten skattefordran	26	12 905 633	3 646 720
Andra långfristiga fordringar	27	35 962 953	31 268 762
		70 639 989	67 087 307
Summa anläggningstillgångar		156 099 613	161 085 491
Omsättningstillgångar			
<i>Varulager m m</i>			
Råvaror och förnödenheter		5 881 971	6 639 543
Fastigheter och bostadsrätter till försäljning		18 874 060	6 184 060
Förskott till leverantörer		305 984	59 754
		25 062 015	12 883 357
<i>Kortfristiga fordringar</i>			
Kundfordringar		129 706 489	120 075 441
Fordringar hos intresseföretag och gemensamt styrda företag		2 188 925	152 670
Skattefordringar		4 702 633	2 814 801
Övriga fordringar		23 032 033	51 858 041
Upparbetad men ej fakturerad intäkt	33	48 099 688	47 806 749
Förutbetalda kostnader och upplupna intäkter		14 930 995	15 251 935
		222 660 763	237 959 637
<i>Kortfristiga placeringar</i>			
Övriga kortfristiga placeringar		75 401	9 871 680
		75 401	9 871 680
<i>Kassa och bank</i>	31	8 334 715	59 909 718
Summa omsättningstillgångar		256 132 894	320 624 392
SUMMA TILLGÅNGAR		412 232 507	481 709 883

Balansräkning – koncernen

Belopp i SEK	Not	2024-08-31	2023-08-31
EGET KAPITAL OCH SKULDER			
Eget kapital			
Aktiekapital	28	100 000	100 000
Balanserat resultat inkl årets resultat		90 556 614	101 127 199
Eget kapital hänförligt till moderföretagets aktieägare		90 656 614	101 227 199
Innehav utan bestämmande inflytande		53 080 818	69 078 180
Summa eget kapital		143 737 432	170 305 379
Avsättningar			
Uppskjuten skatteskuld	26	1 383 491	865 076
Övriga avsättningar	29	4 463 130	1 500 000
		5 846 621	2 365 076
Långfristiga skulder			
Skulder till kreditinstitut	30	11 623 499	12 908 480
		11 623 499	12 908 480
Kortfristiga skulder			
Skulder till kreditinstitut	30	13 046 556	20 639 731
Leverantörsskulder		96 881 273	143 943 492
Skatteskulder		1 750 839	1 094 794
Övriga kortfristiga skulder		47 364 550	43 551 911
Fakturerad men ej upparbetad intäkt	33	53 364 659	46 542 821
Upplupna kostnader och förutbetalda intäkter	32	38 617 078	40 358 199
		251 024 955	296 130 948
SUMMA EGET KAPITAL OCH SKULDER		412 232 507	481 709 883

Förändring i eget kapital – koncernen

KONCERNEN	Aktiekapital	Kapital- andelsfond	Annat eget kapital inkl årets resultat	Summa eget kapital hänförligt till moderföre- tagets aktieägare	Innehav utan bestämman- de inflytande	Totalt
Ingående eget kapital 2022-09-01	100 000		97 885 046	97 985 046	57 603 012	155 588 058
Utdelning			-4 998 001	-4 998 001	-5 309 087	-10 307 088
Förändring av kapitalandelsfond		11 756 924	-11 756 924	–	–	–
Omräkningsdifferens			8 442 619	8 442 619	654 164	9 096 783
Minoritetsintresse vid förvärv				–	712 149	712 149
Transaktioner vid minoritet			1 907 815	1 907 815	-1 907 815	–
Årets resultat			-2 110 280	-2 110 280	17 325 757	15 215 477
Eget kapital 2023-08-31	100 000	11 756 924	89 370 275	101 227 199	69 078 180	170 305 379
Ingående balans 2023-09-01	100 000	11 756 924	89 370 275	101 227 199	69 078 180	170 305 379
Utdelning			-1 002 000	-1 002 000	-8 233 000	-9 235 000
Förändring av kapitalandelsfond		-4 875 074	4 875 074	–	–	–
Omräkningsdifferens			-395 772	-395 772	-30 666	-426 438
Transaktioner med minoritet			4 000 000	4 000 000	-2 093 010	1 906 990
Årets resultat			-13 172 813	-13 172 813	-5 640 686	-18 813 499
Eget kapital 2024-08-31	100 000	6 881 850	83 674 764	90 656 614	53 080 818	143 737 432

Kassaflödesanalys – koncernen

Belopp i SEK	Not	2024-08-31	2023-08-31
Den löpande verksamheten			
Rörelseresultat		-23 126 524	18 584 951
Justeringar för poster som inte ingår i kassaflödet		21 494 491	15 335 961
Erhållen ränta		1 642 560	1 376 517
Erlagd ränta		-4 903 371	-3 388 642
Betald inkomstskatt		-5 681 816	560 137
Kassaflöde från den löpande verksamheten före förändringar av rörelsekapital		-10 574 660	32 468 924
<i>Kassaflöde från förändringar i rörelsekapital</i>			
Ökning (-)/Minskning (+) av varulager		-12 178 658	21 081 558
Ökning (-)/Minskning (+) av rörelsefordringar		24 158 489	-16 450 111
Ökning (+)/Minskning (-) av rörelseskulder		-42 320 863	8 309 987
Kassaflöde från den löpande verksamheten		-40 915 692	45 410 358
Investeringsverksamheten			
Förvärv av immateriella anläggningstillgångar		-2 986 689	-3 141 019
Förvärv av materiella anläggningstillgångar		-13 575 945	-18 896 376
Försäljning av materiella anläggningstillgångar		2 379 020	2 200 411
Förvärv av koncernföretag		-2 789 656	-216 627
Försäljning av koncernföretag		3 957 960	–
Förvärv av andelar i intresseföretag		-12 500	-1 683 500
Förändring lån till intresseföretag		2 456 000	3 011 000
Utdelning från intresseföretag		11 480 100	–
Lämnade lån		-5 950 000	–
Förändring långfristiga fordringar		-4 694 191	-15 078 955
Försäljning av långfristiga värdepappersinnehav		944 658	9 666 280
Förvärv av kortfristiga placeringar		–	-9 871 680
Förvärv av övriga långfristiga värdepappersinnehav		–	-3 433 956
Försäljning av kortfristiga placeringar		12 094 880	–
Kassaflöde från investeringsverksamheten		3 303 637	-37 444 422
Finansieringsverksamheten			
Upptagna lån hos kreditinstitut		11 089 305	20 201 996
Amorterade lån hos kreditinstitut		-19 967 461	-9 306 761
Utbetald utdelning		-5 083 000	-10 307 088
Kassaflöde från finansieringsverksamheten		-13 961 156	588 147
Årets kassaflöde		-51 573 211	8 554 083
Likvida medel vid årets början		59 909 718	51 130 428
Kursdifferens i likvida medel		–	225 207
Likvida medel vid årets slut		8 334 715	59 909 718



ByxJxC61_ys-rJbWe0pJr1e

Resultaträkning – moderföretaget

Belopp i SEK	Not	2023-09-01 2024-08-31	2022-09-01 2023-08-31
Rörelsens intäkter			
Nettoomsättning	2	3 560 478	3 963 289
Övriga rörelseintäkter	3	–	507 714
		3 560 478	4 471 003
Rörelsens kostnader			
Övriga externa kostnader	4, 5	-8 516 267	-8 386 459
Personalkostnader	6	-5 398 125	-6 410 675
Av- och nedskrivningar av materiella och immateriella anläggningstillgångar		-854 365	-865 376
Övriga rörelsekostnader		-2 092 199	–
Rörelseresultat		-13 300 478	-11 191 507
Resultat från finansiella poster			
Resultat från andelar i koncernföretag	7	6 770 263	6 391 100
Resultat från andelar i intresseföretag och gemensamt styrda företag	8	-999 999	–
Resultat från värdepapper och fordringar som är anläggningstillgångar	9	1 197 079	8 513 877
Ränteintäkter och liknande resultatposter	10	5 416 850	3 370 398
Räntekostnader och liknande resultatposter	11	-3 727 755	-2 085 534
Resultat efter finansiella poster		-4 644 040	4 998 334
Koncernbidrag	12	12 753 823	9 826 731
Resultat före skatt		8 109 783	14 825 065
Årets resultat		8 109 783	14 825 065

Balansräkning – moderföretaget

Belopp i SEK	Not	2024-08-31	2023-08-31
TILLGÅNGAR			
Anläggningstillgångar			
<i>Immateriella anläggningstillgångar</i>			
Balanserade utgifter för utvecklingsarbeten	15	1 831 586	1 089 889
		1 831 586	1 089 889
<i>Materiella anläggningstillgångar</i>			
Inventarier, verktyg och installationer	19	853 839	1 266 843
		853 839	1 266 843
<i>Finansiella anläggningstillgångar</i>			
Andelar i koncernföretag	21	42 384 433	48 381 197
Fordringar hos dotterföretag	22	36 848 725	33 614 268
Andelar i intresseföretag och gemensamt styrda företag	23	5 182 501	1 000 001
Andra långfristiga värdepappersinnehav	25	1 629 659	2 979 449
Andra långfristiga fordringar	27	4 056 122	4 056 122
		90 101 441	90 031 037
Summa anläggningstillgångar		92 786 865	92 387 769
Omsättningstillgångar			
<i>Kortfristiga fordringar</i>			
Fordringar hos koncernföretag		63 705 770	25 987 843
Fordringar hos intresseföretag och gemensamt styrda företag		376 042	376 042
Skattefordringar		–	56 939
Övriga fordringar		9 261 556	2 914 388
Förutbetalda kostnader och upplupna intäkter		2 287 077	1 341 039
		75 630 444	30 676 251
<i>Kortfristiga placeringar</i>			
Övriga kortfristiga placeringar		–	9 796 280
		–	9 796 280
<i>Kassa och bank</i>	31	411	52 272 719
Summa omsättningstillgångar		75 630 855	92 745 250
SUMMA TILLGÅNGAR		168 417 720	185 133 019

Balansräkning – moderföretaget

Belopp i SEK	Not	2024-08-31	2023-08-31
EGET KAPITAL OCH SKULDER			
Bundet eget kapital			
Aktiekapital	28	100 000	100 000
Reservfond		20 000	20 000
		120 000	120 000
Fritt eget kapital			
Balanserat resultat inkl årets resultat		72 635 520	58 812 456
Årets resultat		8 109 783	14 825 065
		80 745 303	73 637 521
		80 865 303	73 757 521
Långfristiga skulder			
Skulder till kreditinstitut	30	–	600 000
		–	600 000
Kortfristiga skulder			
Skulder till kreditinstitut	30	600 000	13 100 000
Checkkredit	31	162 345	–
Leverantörsskulder		2 624 814	821 125
Skulder till koncernföretag		81 406 597	93 065 596
Skatteskulder		151 580	183 183
Övriga kortfristiga skulder		1 273 385	2 070 654
Upplupna kostnader och förutbetalda intäkter	32	1 333 696	1 534 940
		87 552 417	110 775 498
SUMMA EGET KAPITAL OCH SKULDER		168 417 720	185 133 019

Förändring i eget kapital – moderföretaget

MODERFÖRETAG	Aktiekapital	Reservfond	Balanserad vinst	Årets resultat	Totalt
Ingående eget kapital 2022-09-01	100 000	20 000	47 146 004	16 664 452	63 930 456
Omföring			16 664 452	-16 664 452	–
Utdelning			-4 998 000		-4 998 000
Årets resultat				14 825 065	14 825 065
Eget kapital 2023-08-31	100 000	20 000	58 812 456	14 825 065	73 757 521
Ingående balans 2023-09-01	100 000	20 000	58 812 456	14 825 065	73 757 521
Omföring			14 825 065	-14 825 065	–
Utdelning			-1 002 000		-1 002 000
Årets resultat				8 109 783	8 109 783
Eget kapital 2024-08-31	100 000	20 000	72 635 521	8 109 783	80 865 304

Kassaflödesanalys – moderföretaget

Belopp i SEK	Not	2024-08-31	2023-08-31
Den löpande verksamheten			
Rörelseresultat		-13 300 478	-11 191 507
Justeringar för poster som inte ingår i kassaflödet, m m		833 372	816 295
Erhållen ränta m.m		5 191 984	2 307 457
Erlagd ränta		-3 727 755	-2 085 534
Betald inkomstskatt		25 336	1 685 186
Kassaflöde från den löpande verksamheten före förändringar av rörelsekapital		-10 977 541	-8 468 103
<i>Kassaflöde från förändringar i rörelsekapital</i>			
Minskning (-)/Ökning (+) av rörelsefordringar		-1 818 741	-1 271 935
Minskning (+)/Ökning (-) av kortfristiga skulder		1 543 175	-1 604 344
Kassaflöde från den löpande verksamheten		-11 253 107	-11 344 382
Investeringsverksamheten			
Förvärv av immateriella anläggningstillgångar		-1 084 506	-1 321 801
Förvärv av materiella anläggningstillgångar		-98 549	-229 529
Förvärv av dotterbolag		-1 736 646	-550 000
Försäljning av dotterbolag		3 957 960	1 000 000
Förvärv av andelar i intresseföretag		–	-1 000 000
Lämnade tillskott till dotterbolag		-7 515 784	-7 121 000
Utdelning från dotterbolag		3 064 000	5 397 400
Lämnade lån till koncernföretag		-3 234 457	5 205 261
Amortering långfristiga fordringar		–	2 873 798
Lämnade lån		-5 950 000	–
Förvärv av långfristiga värdepappersinnehav		–	-3 433 956
Försäljning av långfristiga värdepappersinnehav		944 658	9 666 280
Förvärv av kortfristiga placeringar		–	-9 666 280
Försäljning av kortfristiga placeringar		12 094 880	–
Kassaflöde från investeringsverksamheten		441 556	820 173
Finansieringsverksamheten			
Upptagna lån hos kreditinstitut		–	10 000 000
Amorterade lån hos kreditinstitut		-13 100 000	-3 100 000
Utnyttjad checkkredit		162 345	–
Förändring lån från dotterbolag		-28 523 102	17 800 061
Utbetald utdelning		–	-4 998 000
Kassaflöde från finansieringsverksamheten		-41 460 757	19 702 061
Förändring av likvida medel		-52 272 308	9 177 852
Likvida medel vid årets början		52 272 719	43 094 867
Likvida medel vid årets slut		411	52 272 719

Koncernens redovisningsprinciper och noter

Not 1 Redovisningsprinciper

Belopp i SEK om inget annat anges.

Allmänna redovisningsprinciper

Årsredovisningen har upprättats i enlighet med årsredovisningslagen och enligt Bokföringsnämndens allmänna råd BFNAR 2012:1 Årsredovisning och koncernredovisning (K3) Redovisningsprinciperna är oförändrade jämfört med tidigare år.

Värderingsprinciper mm

Tillgångar, avsättningar och skulder har värderats till anskaffningsvärden om inget annat anges nedan.

Immateriella tillgångar

Utgifter för forskning och utveckling

Utgifter för forskning, dvs. planerat och systematiskt sökande i syfte att erhålla ny vetenskaplig eller teknisk kunskap och insikt, redovisas som kostnad när de uppkommer.

Vid redovisning av utgifter för utveckling tillämpas aktiveringsmodellen. Det innebär att utgifter som uppkommit under utvecklingsfasen redovisas som tillgång när samtliga nedanstående förutsättningar är uppfyllda:

- Det är tekniskt möjligt att färdigställa den immateriella anläggningstillgången så att den kan användas eller säljas.
- Avsikten är att färdigställa den immateriella anläggningstillgången och att använda eller sälja den.
- Förutsättningar finns för att använda eller sälja den immateriella anläggningstillgången.
- Det är sannolikt att den immateriella anläggningstillgången kommer att generera framtida ekonomiska fördelar.
- Det finns erforderliga och adekvata tekniska, ekonomiska och andra resurser för att fullfölja utvecklingen och för att använda eller sälja den immateriella anläggningstillgången.
- De utgifter som är hänförliga till den immateriella anläggningstillgången kan beräknas på ett tillförlitligt sätt.

Internt upparbetade immateriella anläggningstillgångar redovisas till anskaffningsvärde minskat med ackumulerade avskrivningar och nedskrivningar.

Anskaffningsvärdet för en internt upparbetad immateriell anläggningstillgång utgörs av samtliga direkt hänförliga utgifter så som konsultarvoden och löner.

Avskrivningar

Avskrivning sker linjärt över tillgångens beräknade nyttjandeperiod. Avskrivningen redovisas som kostnad i resultaträkningen. Följande avskrivningstider tillämpas:

	Koncern år	Moderföretag år
<i>Immateriella tillgångar</i>		
- Goodwill	5	–
- Licenser och liknande rättigheter	5	5
- Balanserade utvecklingskostnader	5	5

Materiella anläggningstillgångar

Materiella anläggningstillgångar redovisas till anskaffningsvärde minskat med ackumulerade avskrivningar och nedskrivningar.

Avskrivningar

Avskrivning sker linjärt över tillgångens beräknade nyttjandeperiod eftersom det återspeglar den förväntade förbrukningen av tillgångens framtida ekonomiska fördelar. Avskrivningen redovisas som kostnad i resultaträkningen. Följande avskrivningstider tillämpas:

	Koncern år	Moderföretag år
<i>Materiella anläggningstillgångar:</i>		
-Byggnader	25–30	–
-Markanläggningar	20	–
-Maskiner	5	5
-Inventarier, verktyg och installationer	3–10	5

Skillnaden mellan ovan nämnda avskrivningar och skattemässigt gjorda avskrivningar redovisas i de enskilda företagen som ackumulerade överavskrivningar, vilka ingår i obeskattade reserver.

Byggnaderna består av ett antal komponenter med olika nyttjandeperioder. Huvudindelningen är byggnader och mark. Ingen avskrivning sker på komponenten mark vars nyttjandeperiod bedöms som obegränsad.

Leasing – leasetagare

Alla leasingavtal har klassificerats som finansiella eller operationella leasingavtal. Ett finansiellt leasingavtal är ett leasingavtal enligt vilka de risker och fördelar som är förknippade med att äga en tillgång i allt väsentligt överförs från leasegivaren till leasetagaren. Ett operationellt leasingavtal är ett leasingavtal som inte är ett finansiellt leasingavtal.

Finansiella leasingavtal

Rättigheter och skyldigheter enligt finansiella leasingavtal redovisas som tillgång och skuld i balansräkningen. Vid det första redovisningstillfället värderas tillgången och skulden till det lägsta av tillgångens verkliga värde och nuvärdet av minimileaseavgifterna. Utgifter som är direkt hänförliga till ingående och upplägg av leasingavtalet läggs till det belopp som redovisas som tillgång.

Efter det första redovisningstillfället fördelas minimileaseavgifterna på ränta och amortering av skulden enligt effektivräntemetoden. Variabla avgifter redovisas som kostnader det räkenskapsår de uppkommit.

Den leasade tillgången skrivs av över nyttjandeperioden.

Operationella leasingavtal

Leasingavgifterna enligt operationella leasingavtal, inklusive förhöjd förstagångshyra men exklusive utgifter för tjänster som försäkring och underhåll, redovisas som kostnad linjärt över leasingperioden.

Utländsk valuta

Poster i utländsk valuta

Monetära poster i utländsk valuta räknas om till balansdagens kurs. Icke-monetära poster räknas inte om utan redovisas till kursen vid anskaffningstillfället.

Nettoinvesteringar i utlandsverksamhet

En valutakursdifferens som avser en monetär post som utgör en del av en nettoinvestering i en utlandsverksamhet och som är värderad utifrån anskaffningsvärde redovisas i koncernredovisningen som en separat komponent direkt i eget kapital.

Omräkning av utlandsverksamheter

Tillgångar och skulder, inklusive goodwill och andra koncernmässiga över- och undervärden, räknas om till redovisningsvalutan till balansdagskurs. Intäkter och kostnader räknas om till genomsnittlig kurs. Valutakursdifferenser som uppkommer vid omräkningen redovisas direkt mot eget kapital.

Varulager

Varulagret är upptaget till det lägsta av anskaffningsvärdet och nettoförsäljningsvärdet. Därvid har inkuransrisk beaktats. Anskaffningsvärdet beräknas enligt vägda genomsnittspriser. I anskaffningsvärdet ingår förutom utgifter för inköp även utgifter för att bringa varorna till deras aktuella plats och skick.

I egentillverkade halv- och helfabrikat består anskaffningsvärdet av direkta tillverkningskostnader och de indirekta

kostnader som utgör mer än en oväsentlig del av den sammanlagda utgiften för tillverkningen. Vid värdering har hänsyn tagits till normalt kapacitetsutnyttjande.

Ersättningar till anställda efter avslutad anställning

Klassificering

Planer för ersättningar efter avslutad anställning klassificeras som antingen avgiftsbestämda eller förmånsbestämda.

Vid avgiftsbestämda planer betalas fastställda avgifter till ett annat företag, normalt ett försäkringsföretag, och har inte längre någon förpliktelse till den anställde när avgiften är betald. Storleken på den anställdes ersättningar efter avslutad anställning är beroende av de avgifter som har betalats och den kapitalavkastning som avgifterna ger.

Vid förmånsbestämda planer har företaget en förpliktelse att lämna de överenskomna ersättningarna till nuvarande och tidigare anställda. Företaget bär i allt väsentligt dels risken att ersättningarna kommer att bli högre än förväntat (aktuariell risk), dels risken att avkastningen på tillgångarna avviker från förväntningarna (investeringsrisk). Investeringsrisk föreligger även om tillgångarna är överförda till ett annat företag.

Avgiftsbestämda planer

Avgifterna för avgiftsbestämda planer redovisas som kostnad. Obetalda avgifter redovisas som skuld. Samtliga koncernens planer för ersättningar efter avslutad anställning är avgiftsbestämda planer.

Ersättningar vid uppsägning

Ersättningar vid uppsägningar, i den omfattning ersättningen inte ger företaget några framtida ekonomiska fördelar, redovisas endast som en skuld och en kostnad när företaget har en legal eller informell förpliktelse att antingen

- a) avsluta en anställds eller en grupp av anställdas anställning före den normala tidpunkten för anställningens upphörande, eller
- b) lämna ersättningar vid uppsägning genom erbjudande för att uppmuntra frivillig avgång. Ersättningar vid uppsägningar redovisas endast när företaget har en detaljerad plan för uppsägningen och inte har någon realistisk möjlighet att annullera planen.

Skatt

Skatt på årets resultat i resultaträkningen består av aktuell skatt och uppskjuten skatt. Aktuell skatt är inkomstskatt för innevarande räkenskapsår som avser årets skattepliktiga resultat och den del av tidigare räkenskapsårs inkomstskatt

som ännu inte har redovisats. Uppskjuten skatt är inkomstskatt för skattepliktigt resultat avseende framtida räkningsår till följd av tidigare transaktioner eller händelser.

Uppskjuten skatteskuld redovisas för alla skattepliktiga temporära skillnader, dock inte för temporära skillnader som härrör från första redovisningen av goodwill. Uppskjuten skattefordran redovisas för avdragsgilla temporära skillnader och för möjligheten att i framtiden använda skattemässiga underskottsavdrag. Värderingen baseras på hur det redovisade värdet för motsvarande tillgång eller skuld förväntas återvinnas respektive regleras. Beloppen baseras på de skattesatser och skatteregler som är beslutade före balansdagen och har inte nuvärdesberäknats.

En uppskjuten skatteskuld eller uppskjuten skattefordran får inte redovisas för temporära skillnader som härrör från ej överförda vinstmedel från utländska dotterföretag, filialer, intresseföretag eller gemensamt styrda företag, om det inte är uppenbart att den temporära skillnaden kommer att återföras inom en överskådlig framtid.

Uppskjutna skatteskulder eller uppskjutna skattefordringar för temporära skillnader som hänför sig till investering i dotterföretag, filialer, intresseföretag eller gemensamt styrda företag redovisas inte om tidpunkten för återföring av de temporära skillnaderna kan styras och det inte är uppenbart att den temporära skillnaden kommer att återföras inom en överskådlig framtid.

I koncernbalansräkningen delas obeskattade reserver upp på uppskjuten skatt och eget kapital.

Finansiella instrument

Finansiella instrument värderas utifrån anskaffningsvärde.

Finansiella tillgångar och finansiella skulder redovisas när företaget blir part i det finansiella instrumentets avtalsmässiga villkor. Finansiella tillgångar tas bort från balansräkningen när den avtalsenliga rätten till kassaflödet från tillgången upphör eller regleras, eller när de risker och fördelar förknippade med tillgången överförs till annan part. Finansiella skulder tas bort från balansräkningen när den avtalade förpliktelsen fullgörs eller upphör.

Kundfordringar värderas till anskaffningsvärde med avdrag för befarade förluster. Leverantörsskulder och andra icke-räntebärande skulder värderas till nominella belopp.

Finansiella anläggningstillgångar och finansiella långfristiga skulder värderas såväl vid första redovisningstillfället som i efterföljande värdering till upplupet anskaffningsvärde, vilket normalt är detsamma som verkligt värde (transaktionsvärdet) vid anskaffningstidpunkten med tillägg av direkt hänförliga

transaktionsutgifter såsom courtage. Räntebärande kortfristiga finansiella fordringar och skulder värderas såväl vid första redovisningstillfället som i efterföljande värdering till anskaffningsvärde. Tillägg görs av direkt hänförliga transaktionsutgifter såsom courtage.

Per varje balansdag bedömer företaget om det finns indikationer på nedskrivningsbehov. Bedömningen görs individuellt post för post. Företagets värdepappersportfölj utgör en post då företaget utformat och dokumenterat en riskspridningsstrategi och de finansiella instrumenten i portföljen är klart identifierbara.

Per varje balansdag bedöms om en tidigare nedskrivning ska återföras helt eller delvis till följd av att de skäl som låg till grund för nedskrivningen har förändrats.

Avsättningar

En avsättning redovisas i balansräkningen när företaget har en legal eller informell förpliktelse till följd av en inträffad händelse och det är sannolikt att ett utflöde av resurser krävs för att reglera förpliktelsen och en tillförlitlig uppskattning av beloppet kan göras.

Vid första redovisningstillfället värderas avsättningar till den bästa uppskattningen av det belopp som kommer att krävas för att reglera förpliktelsen på balansdagen. Avsättningarna omprövas varje balansdag.

Intäkter

Det inflöde av ekonomiska fördelar som företaget erhållit eller kommer att erhålla för egen räkning redovisas som intäkt. Intäkter värderas till verkliga värdet av det som erhållits eller kommer att erhållas, med avdrag för rabatter.

Tjänsteuppdrag och entreprenadavtal – löpande räkning

Inkomst från uppdrag på löpande räkning redovisas som intäkt i takt med att arbete utförs och material levereras eller förbrukas.

Tjänsteuppdrag och entreprenadavtal – fast pris

Uppdragsinkomster och uppdragsutgifter för uppdrag till fast pris redovisas som intäkt och kostnad med utgångspunkt från färdigställandegraden på balansdagen.

Färdigställandegraden beräknas som nedlagda uppdragsutgifter för utfört arbete på balansdagen i förhållande till beräknade totala uppdragsutgifter.

Intäkt redovisas endast med det belopp som motsvarar de uppkomna uppdragsutgifterna som sannolikt kommer att ersättas av beställaren eftersom det ekonomiska utfallet inte kan beräknas på tillförlitligt sätt.

En befarad förlust redovisas som kostnad eftersom det är sannolikt att de totala uppdragsutgifterna kommer att överstiga den totala uppdragsinkomsten.

Intäkt redovisas när de ekonomiska fördelarna som är förknippade med transaktionen sannolikt kommer att tillfalla företaget samt när inkomsten kan beräknas på ett tillförlitligt sätt.

Ränta redovisas som intäkt enligt effektivräntemetoden.

Utdelning redovisas när behörigt organ har fattat beslut om att utdelning ska lämnas.

KONCERNREDOVISNING

Dotterföretag

Dotterföretag är företag i vilka moderföretaget direkt eller indirekt innehar mer än 50 % av röstetalet eller på annat sätt har ett bestämmande inflytande. Bestämmande inflytande innebär en rätt att utforma ett företags finansiella och operativa strategier i syfte att erhålla ekonomiska fördelar.

Redovisningen av rörelseförvärv bygger på enhetssynen.

Det innebär att förvärvsanalysen upprättas per den tidpunkt då förvärvaren får bestämmande inflytande. Från och med denna tidpunkt ses förvärvaren och den förvärvade enheten som en redovisningsenhet. Tillämpningen av enhetssynen innebär vidare att alla tillgångar (inklusive goodwill) och skulder samt intäkter och kostnader medräknas i sin helhet även för delägda dotterföretag.

Anskaffningsvärdet för dotterföretag beräknas till summan av verkligt värde vid förvärvstidpunkten för erlagda tillgångar med tillägg av uppkomna och övertagna skulder samt emitterade eget kapitalinstrument, utgifter som är direkt hänförliga till rörelseförvärvet samt eventuell tilläggsköpeskillning. I förvärvsanalysen fastställs det verkliga värdet, med några undantag, vid förvärvstidpunkten av förvärvade identifierbara tillgångar och övertagna skulder samt minoritetsintresse. Minoritetsintresse värderas till verkligt värde vid förvärvstidpunkten. Från och med förvärvstidpunkten inkluderas i koncernredovisningen det förvärvade företagens intäkter och kostnader, identifierbara tillgångar och skulder liksom eventuell uppkommen goodwill eller negativ goodwill.

Goodwill

Koncernmässig goodwill uppkommer när anskaffningsvärdet vid förvärv av andelar i dotterföretag överstiger det i förvärvsanalysen fastställda värdet på det förvärvade företagens identifierbara nettotillgångar. Goodwill redovisas till anskaffningsvärde med avdrag för ackumulerade avskrivningar och eventuell nedskrivning.

Tilläggsköpeskillning

Är det vid förvärvstidpunkten sannolikt att köpeskillningen kommer att justeras vid en senare tidpunkt och beloppet kan uppskattas på ett tillförlitligt sätt, ska beloppet ingå i det beräknade slutliga anskaffningsvärdet för den förvärvade enheten.

Justering av värdet på tilläggsköpeskillning inom tolv månader från förvärvstidpunkten påverkar goodwill/ negativ goodwill. Justering senare än tolv månader efter förvärvstidpunkten redovisas i koncernresultaträkningen.

Justering av förvärvsanalys

I det fall förutsättningarna för förvärvsanalysen är ofullständiga justeras denna för att bättre återspegla faktiska förhållanden vid förvärvstidpunkten. Justeringarna görs retroaktivt inom tolv månader efter förvärvstidpunkten. Justeringar senare än tolv månader efter förvärvstidpunkten redovisas som en ändrad uppskattning och bedömning.

Förändringar i ägarandel

Vid förvärv av ytterligare andelar i företag som redan är dotterföretag upprättas inte någon ny förvärvsanalys eftersom moderföretaget redan har bestämmande inflytande. Eftersom förändringar i innehavet i företag som är dotterföretag enbart är en transaktion mellan ägarna redovisas inte någon vinst eller förlust i resultaträkningen utan effekten av transaktionen redovisas enbart i eget kapital.

Vid förvärv av ytterligare andelar i ett företag så att företaget blir dotterföretag upprättas en förvärvsanalys. De sedan tidigare ägda andelarna anses avyttrade. Andelar i ett dotterföretag har förvärvats. Vinst eller förlust, beräknad som skillnaden mellan verkligt värde och koncernmässigt redovisat värde, ska redovisas i koncernresultaträkningen.

Avyttras andelar i ett dotterföretag eller bestämmande inflytande upphör på annat sätt, anses andelarna som avyttrade i koncernredovisningen och vinst eller förlust vid avyttringen redovisas i koncernresultaträkningen. Om andelar finns kvar efter att bestämmande inflytande har upphört redovisas dessa med det verkliga värdet vid förvärvstidpunkten som anskaffningsvärde.

Intresseföretag

Aktieinnehav i intresseföretag, i vilka koncernen har lägst 20% och högst 50% av rösterna eller på annat sätt har ett betydande inflytande över den driftsmässiga och finansiella styrningen, redovisas enligt kapitalandelsmetoden. Kapitalandelsmetoden innebär att det i koncernen redovisade värdet på aktier i intresseföretag motsvaras av koncernens andel i intresseföretagens egna kapital, eventuella restvärden på koncernmässiga över- och undervärden, inklusive goodwill och negativ goodwill

reducerat med eventuella internvinster. I koncernens resultaträkning redovisas som "Andel i intresseföretags resultat" koncernens andel i intresseföretags resultat efter skatt justerat för eventuella avskrivningar på eller upplösningar av förvärvade över- respektive undervärden, inklusive avskrivning på goodwill/upplösning av negativ goodwill. Erhållna utdelningar från intresseföretag minskar redovisat värde. Vinstandelar upparbetade efter förvärven av intresseföretagen som ännu inte realiserats genom utdelning, avsätts till kapitalandelsfonden.

Redovisningsprinciper i moderföretaget

Redovisningsprinciperna i moderföretaget överensstämmer med de ovan angivna redovisningsprinciperna i koncernredovisningen utom i nedanstående fall.

Leasing

Finansiella leasingavtal redovisas som operationella leasingavtal i moderföretaget.

Koncernbidrag och aktieägartillskott

Koncernbidrag som erhållits/lämnats redovisas som en bokslutsdisposition i resultaträkningen. Det erhållna/lämnade koncernbidraget har påverkat företagets aktuella skatt. Aktieägartillskott som lämnas utan att emitterade aktier eller andra egetkapitalinstrument erhållits i utbyte redovisas i balansräkningen som en ökning av andelens redovisade värde. Återbetalda aktieägartillskott redovisas i balansräkningen som en minskning av andelens redovisade värde.

Uppskattningar och bedömningar

Upprättandet av bokslut och tillämpning av redovisningsprinciper, baseras ofta på ledningens bedömningar, uppskattningar och antagande som anses vara rimliga vid tidpunkten då bedömningen görs.

Uppskattningar och bedömningar är baserade på historiska erfarenheter och ett antal andra faktorer, som under rådande omständigheter anses vara rimliga.

Resultatet av dessa används för att bedöma de redovisade värdena på tillgångar och skulder, som inte annars framgår tydligt från andra källor. Det verkliga utfallet kan avvika från dessa uppskattningar

De uppskattningar och antaganden som kan komma att leda till risk för väsentliga justeringar i redovisade värden för tillgångar och skulder är främst värdering goodwill och andelar i koncernföretag samt bedömning av färdigställandegrader i pågående fastprisprojekt.

Goodwill (koncernen)

Bokfört värde avseende goodwill uppgår till 15 MSEK och är relaterad till genomförda förvärv. Företagsledningen prövar värdet årligen eller när det finns indikation på att nyttjandevärdet understiger det bokförda värdet. Styrelsens bedömning är att inget nedskrivningsbehov föreligger.

Aktier i dotterbolag (moderbolaget)

Bokfört värde avseende andelar i koncernföretag uppgår till 42 MSEK. Företagsledningen prövar värdet årligen eller när det finns indikation på att nyttjandevärdet understiger det bokförda värdet. Styrelsens bedömning är att inget nedskrivningsbehov föreligger.

Färdigställandegrad avseende fastprisprojekt (koncernen)

Upparbetad men ej fakturerad intäkt uppgår till 48 MSEK och fakturerad men ej upparbetad intäkt uppgår till 53 MSEK. Ledningen i respektive dotterbolag följer löpande upp projekten och gör bedömningar av färdigställandegrader. Om förlust befaras i projekt reserveras denna.

Not 2 Nettoomsättning per rörelsegren

	2023-09-01 2024-08-31	2022-09-01 2023-08-31
KONCERN		
<i>Nettoomsättning per rörelsegren</i>		
Fastighetsutveckling	21 394 776	147 284 486
Bygg och anläggning	980 106 174	997 750 327
Industri	144 138 637	151 730 479
Övrigt (konsultationer inom miljö och energi)	28 705 581	26 263 095
	1 174 345 168	1 323 028 387
MODERFÖRETAG		
<i>Nettoomsättning per rörelsegren</i>		
Företagsledningstjänster	3 560 478	3 963 289
	3 560 478	3 963 289

Not 3 Övriga rörelseintäkter

	2023-09-01 2024-08-31	2022-09-01 2023-08-31
KONCERN		
Valutakursvinster	1 677 344	677 374
Vinst vid avyttring av nettotillgångar i dotterbolag	3 255 349	2 854 600
Ackordvinst	18 404 829	–
Övrigt	4 571 748	1 455 142
Summa	27 909 270	4 987 116
MODERFÖRETAG		
Valutakursvinster	0	507 662
Övrigt	0	52
Summa	0	507 714

Not 4

Arvode och kostnadsersättning till revisorer

	2023-09-01 2024-08-31	2022-09-01 2023-08-31
KONCERN		
<i>Grant Thornton Sweden AB</i>		
Revisionsuppdrag	1 754 991	1 838 949
Revisionsverksamhet utöver revisionsuppdrag	56 900	–
Övriga tjänster	–	–
Summa	1 811 891	1 838 949
<i>Forvis Marzars</i>		
Revisionsuppdrag	222 785	272 500
Summa	222 785	272 500
<i>Revisorerna Syd AB</i>		
Revisionsuppdrag	158 538	107 324
Summa	158 538	107 324
<i>Övriga bolag</i>		
Revisionsuppdrag	168 675	128 567
Summa	168 675	128 567
MODERFÖRETAG		
<i>Grant Thornton Sweden AB</i>		
Revisionsuppdrag	486 075	418 500
Revisionsverksamhet utöver revisionsuppdrag	42 500	–
Summa	528 575	418 500

Kommentarer till not

Med revisionsuppdrag avses revisors arbete för den lagstadgade revisionen och med revisionsverksamhet olika typer av kvalitets-säkringstjänster. Övriga tjänster är sådant som inte ingår i revisionsuppdrag, revisionsverksamhet eller skatterådgivning.

Not 5 Operationell leasing

	2023-09-01 2024-08-31	2022-09-01 2023-08-31
<i>Koncern</i>		
<i>Framtida minimileaseavgifter</i>		
Inom ett år	13 079 088	14 503 632
Mellan ett och fem år	21 651 288	27 792 470
Senare än fem år	–	119 905
Summa	34 730 376	42 416 007
Räkenskapsårets kostnadsförda leasingavgifter	18 678 112	15 584 031
Summa	18 678 112	15 584 031
<i>MODERFÖRETAG</i>		
<i>Framtida minimileaseavgifter</i>		
Inom ett år	582 132	1 035 425
Mellan ett och fem år	1 212 775	516 196
Summa	1 794 907	1 551 621
Räkenskapsårets kostnadsförda leasingavgifter	1 101 202	516 730
Summa	1 101 202	516 730

Operationella leasingavtal avser huvudsakligen ingångna lokalhyresavtal samt leasing av tjänstebilar och arbetsfordon.



Not 6 Medelantal anställda, löner och andra ersättningar samt sociala kostnader

	2023-09-01 2024-08-31	Varav män	2022-09-01 2023-08-31	Varav män
MODERFÖRETAG				
Antal anställda	4	2	4	2
Totalt moderföretaget	4	2	4	2
Styrelse	4	4	5	3
Totalt	5	4	5	3
DOTTERFÖRETAG				
Sverige	280	219	291	233
Polen	64	61	84	81
Totalt	344	280	375	314
VD och ledande befattningshavare	24	17	15	8
Styrelse	134	129	77	73
Koncernen totalt	158	146	92	81

Löner och andra ersättningar samt sociala kostnader, inklusive pensionskostnader

	2023-09-01 2024-08-31	2022-09-01 2023-08-31
MODERFÖRETAG		
Styrelse	1 200 000	1 700 000
Övriga anställda	2 608 632	2 320 568
Summa	3 808 632	4 020 568
Varav bonusar	–	–
Sociala kostnader (varav pensionskostnader)	1 534 110 555 611	1 585 970 451 055
DOTTERFÖRETAG		
Styrelse och VD	15 975 398	15 502 749
Övriga anställda	150 460 300	150 657 674
Summa	166 435 698	166 160 423
Varav bonusar	270 000	333 000
Sociala kostnader (varav pensionskostnader)	64 268 053 11 299 045	60 034 290 9 669 485
KONCERN		
Styrelse och VD	17 175 398	16 702 749
Övriga anställda	153 068 932	153 478 242
Summa	170 244 330	170 180 991
Varav bonusar	270 000	330 000
Sociala kostnader (varav pensionskostnader)	65 802 163 11 755 071	61 620 260 10 120 540

I anställningsavtal avseende verkställande direktörer i dotterbolag finns villkor om avgångsvederlag som uppgår till mellan en och sex månadslöner.

Not 7

Resultat från andelar i koncernföretag

	2023-09-01 2024-08-31	2022-09-01 2023-08-31
MODERFÖRETAG		
Realisationsresultat vid avyttring av andelar	5 023 274	993 700
Utdelning	11 164 000	5 397 400
Nedskrivning aktier	-9 417 011	–
Summa	6 770 263	6 391 100

Not 8 Resultat från andelar i intresseföretag och gemensamt styrda företag

	2023-09-01 2024-08-31	2022-09-01 2023-08-31
--	--------------------------	--------------------------

KONCERN

Resultatandelar i intressebolag	4 872 780	11 683 924
Återföring av nedskrivning	–	73 000
Summa	4 872 780	11 756 924

MODERFÖRETAG

Resultat vid avyttring	-999 999	–
Summa	-999 999	–

Not 9 Resultat från övriga värdepapper och fordringar som är anläggningstillgångar

	2023-09-01 2024-08-31	2022-09-01 2023-08-31
--	--------------------------	--------------------------

KONCERN

Realisationsresultat vid försäljningar	190 658	7 666 360
Nedskrivning av aktier	-595 789	-4 316 484
Räntor	2 166 028	227 340
Övrigt	404 134	-433 245
Summa	2 165 031	3 143 971

MODERFÖRETAG

Kursdifferenser	-37 647	5 164 001
Räntor	1 639 857	–
Nedskrivning av aktier	-595 789	-4 316 484
Realisationsresultat vid försäljningar	190 658	7 666 360
Summa	1 197 079	8 513 877

Not 10

Ränteintäkter och liknande resultatposter

	2023-09-01 2024-08-31	2022-09-01 2023-08-31
--	--------------------------	--------------------------

KONCERN

Ränteintäkter	2 200 419	1 292 399
Övrigt	463 924	-72 503
Summa	2 664 343	1 219 896

MODERFÖRETAG

Ränteintäkter koncernföretag	2 447 840	2 862 684
Övriga ränteintäkter	666 401	507 714
Realisationsresultat vid försäljningar	2 302 609	–
Summa	5 416 850	3 370 398

Not 11

Räntekostnader och liknande resultatposter

	2023-09-01 2024-08-31	2022-09-01 2023-08-31
--	--------------------------	--------------------------

KONCERN

Räntekostnader	-4 766 543	-3 373 687
Valutakursdifferens	-42 330	-13 268
Övrigt	-94 498	-1 687
Summa	-4 903 371	-3 388 642

MODERFÖRETAG

Räntekostnader koncernföretag	-760 046	-1 544 484
Övriga räntekostnader	-2 967 709	-541 050
Summa	-3 727 755	-2 085 534

Not 12 Koncernbidrag

	2023-09-01 2024-08-31	2022-09-01 2023-08-31
--	--------------------------	--------------------------

MODERFÖRETAG

Erhållna koncernbidrag	12 753 823	10 058 941
Lämnade koncernbidrag	–	-232 210
Summa	12 753 823	9 826 731

Not 13 Skatt på årets resultat

	2023-09-01 2024-08-31	2022-09-01 2023-08-31
KONCERN		
Aktuell skatt	-4 450 029	-3 344 240
Uppskjuten skatt	8 837 051	-1 000 459
	4 387 022	-4 344 699
MODERFÖRETAG		
	-	-
	-	-

Avstämning effektiv skatt	2023/2024		2022/2023	
	Procent	Belopp	Procent	Belopp
KONCERNEN				
Resultat före skatt		-23 200 521		19 560 176
Skatt enligt gällande skattesats för moderföretaget	20,6%	4 779 307	20,6%	-4 029 396
Effekt av ej avdragsgilla kostnader		-3 232 319		-6 101 253
Effekt ej skattepliktiga intäkter		3 584 932		13 370 147
Ökning av underskott där uppskjuten skatt ej beaktats		-4 820 977		-8 769 026
Minskning av underskott där uppskjuten skatt ej beaktats		4 082 811		1 137 638
Skatt hänförlig till tidigare år		14 673		76 908
Schablonränta på periodiseringsfond		-21 406		-29717
Summa		4 387 022		-4 344 699
Redovisad effektiv skatt		19%		22%
MODERFÖRETAGET				
Resultat före skatt		8 109 783		14 825 065
Skatt enligt gällande skattesats för moderföretaget	20,6%	1 670 615	20,6%	3 053 963
Effekt av ej avdragsgilla kostnader		2 100 999		895 525
Effekt ej skattepliktiga intäkter		-3 188 856		-2 895 837
Effekt av utnyttjande av ingående skattemässigt underskott		-582 758		-1 053 652
Summa		0		0
Redovisad effektiv skatt		0%		0%

Not 14

Balanserade utgifter för utvecklingsarbeten

	2024-08-31	2023-08-31
KONCERN		
<i>Akkumulerade anskaffningsvärden:</i>		
Vid årets början	2 573 658	754 440
Nyanskaffningar	1 902 183	1 819 218
	<u>4 475 841</u>	<u>2 573 658</u>
<i>Akkumulerade avskrivningar:</i>		
Vid årets början	-171 577	–
Årets avskrivning	-551 586	-171 577
	<u>-723 163</u>	<u>-171 577</u>
Redovisat värde vid årets slut	3 752 678	2 402 081

Aktiverade belopp avser utveckling av WeNet, ett specialanpassat CRM system för bland annat bygg- och anläggningsindustrin som digitaliserar flödet från uppstart till färdigställande.

Not 15 Licenser och liknande rättigheter

	2024-08-31	2023-08-31
KONCERN		
<i>Akkumulerade anskaffningsvärden:</i>		
Vid årets början	1 429 821	108 020
Nyanskaffningar	1 084 506	1 321 801
Vid årets slut	<u>2 514 327</u>	<u>1 429 821</u>
<i>Akkumulerade avskrivningar:</i>		
Vid årets början	-339 932	–
Årets avskrivning	-342 809	-339 932
Vid årets slut	<u>-682 741</u>	<u>-339 932</u>
Redovisat värde vid årets slut	1 831 586	1 089 889
MODERFÖRETAG		
<i>Akkumulerade anskaffningsvärden:</i>		
Vid årets början	1 429 821	108 020
Nyanskaffningar	1 084 506	1 321 801
Vid årets slut	<u>2 514 327</u>	<u>1 429 821</u>
<i>Akkumulerade avskrivningar:</i>		
Vid årets början	-339 932	–
Årets avskrivning	-342 809	-339 932
Vid årets slut	<u>-682 741</u>	<u>-339 932</u>
Redovisat värde vid årets slut	1 831 586	1 089 889

Not 16 Goodwill

	2024-08-31	2023-08-31
KONCERN		
<i>Akkumulerade anskaffningsvärden:</i>		
Vid årets början	44 680 788	42 934 034
Nyanskaffningar	146 904	1 746 754
Vid årets slut	<u>44 827 692</u>	<u>44 680 788</u>
<i>Akkumulerade avskrivningar enligt plan:</i>		
Vid årets början	-19 369 951	-10 781 487
Avskrivningar	-8 218 329	-8 588 464
Vid årets slut	<u>-27 588 280</u>	<u>-19 369 951</u>
<i>Akkumulerade nedskrivningar:</i>		
Vid årets början	-1 844 017	–
Årets nedskrivningar	–	-1 844 017
Utgående nedskrivningar	<u>-1 844 017</u>	<u>-1 844 017</u>
	15 395 395	23 466 820

Not 17 Byggnader och mark

	2024-08-31	2023-08-31
KONCERN		
<i>Akkumulerade anskaffningsvärden:</i>		
Vid årets början	42 356 385	32 905 900
Förvärv	–	4 711 325
Omklassificeringar	485 247	-438 297
Avyttringar och utrangeringar	-2 980 384	–
Valutakursdifferenser	-29 138	5 177 457
Vid årets slut	<u>39 832 110</u>	<u>42 356 385</u>
<i>Akkumulerade avskrivningar:</i>		
Vid årets början	-6 164 902	-4 265 016
Avyttringar och utrangeringar	340 253	–
Valutakursdifferenser	-3 771	-790 764
Årets avskrivning	-1 222 641	-1 109 122
Vid årets slut	<u>-7 051 061</u>	<u>-6 164 902</u>
Redovisat värde vid årets slut	32 781 049	36 191 483
Varav mark	2 564 200	3 034 150

Posten utgörs av rörelsefastigheter i Polen och Sverige.

Not 18 Maskiner och andra tekniska anläggningar

	2024-08-31	2023-08-31
KONCERN		
<i>Akkumulerade anskaffningsvärden:</i>		
Förvärvat vid årets början	23 936 641	24 506 765
Nyanskaffningar	523 452	–
Omklassificeringar	-177 021	-3 977 918
Valutakursdifferenser	-22 662	3 407 794
Vid årets slut	24 260 410	23 936 641
<i>Akkumulerade avskrivningar:</i>		
Förvärvat vid årets början	-19 688 329	-16 688 844
Omklassificeringar	–	3 185 624
Valutakursdifferenser	-10 700	-2 717 388
Årets avskrivning	-2 696 720	-3 467 721
Vid årets slut	-22 395 749	-19 688 329
Redovisat värde vid årets slut	1 864 661	4 248 312



Not 19 Inventarier, verktyg och installationer

	2024-08-31	2023-08-31
KONCERN		
<i>Akkumulerade anskaffningsvärden:</i>		
Vid årets början	55 954 098	49 276 344
Nyanskaffningar	9 448 229	13 231 675
Avyttringar och utrangeringar	-5 595 569	-14 460 428
Valutakursdifferens	-14 083	2 373 643
Omklassificeringar	172 464	5 532 864
Vid årets slut	59 965 139	55 954 098
<i>Akkumulerade avskrivningar:</i>		
Vid årets början	-30 511 519	-31 363 520
Nyanskaffningar	–	-69 242
Återförda avskrivningar på avyttringar och utrangeringar	3 144 222	13 747 682
Valutakursdifferens	2 629	-1 891 270
Omklassificeringar	-79 554	-4 302 273
Årets avskrivning	-7 887 690	-6 632 896
Vid årets slut	-35 331 912	-30 511 519
Redovisat värde vid årets slut	24 633 227	25 442 579
I ovanstående redovisat värde ingår leasade tillgångar med	15 692 911	15 209 162

Koncernens finansiella leasingavtal avser huvudsakligen tjänstebilar som i normalfallet leasas över en period av 36 månader.

MODERFÖRETAG

<i>Akkumulerade anskaffningsvärden:</i>		
Vid årets början	2 089 349	1 859 821
Nyanskaffningar	98 550	229 528
Vid årets slut	2 187 899	2 089 349
<i>Akkumulerade avskrivningar:</i>		
Vid årets början	-822 506	-297 062
Årets avskrivning	-511 555	-525 444
Vid årets slut	-1 334 061	-822 506
Redovisat värde vid årets slut	853 838	1 266 843

Not 20 Pågående nyanläggningar och förskott materiella anläggningstillgångar

	2024-08-31	2023-08-31
KONCERN		
Vid årets början	1 157 020	6 225 194
Årets förvärv	3 604 264	953 376
Avyttringar	-48 853	-5 205 260
Omklassificeringar	488 596	-816 290
Vid årets slut	5 201 027	1 157 020

Not 21 Andelar i koncernföretag

	2024-08-31	2023-08-31
<i>Akkumulerade anskaffningsvärden:</i>		
Vid årets början	48 381 197	40 756 724
Förvärv	1 761 650	540 001
Aktieägartillskott	7 515 784	7 121 000
Nedskrivningar	-9 417 011	-
Avyttring	-674 687	-36 528
Omklassificeringar	-5 182 500	-
Redovisat värde vid årets slut	42 384 433	48 381 197

Specifikation av moderföretagets och koncernens innehav av andelar i koncernföretag

Koncernföretag / Org nr / Säte	Ägda antal aktier	Ägarandel av kapital	Ägarandel av röster	2024-08-31 Redovisat värde
Drivator Treasury AB, 556551-1978, Malmö	1 020	100	100	2 500 001
Power Heat Plastic Sweden AB, 559025-0055, Malmö	351	70	70	1 396 020
Gripen Betongelement AB, 556664-6427, Malmö	850	81	81	1 847 500
Power Heat Piping South AB, 556922-7530, Malmö	10 000	100	100	50 000
Solenco AB, 559103-2163, Malmö	10 644	53	53	65 460
We Construction AB, 559070-5116, Malmö	(A) 41 600, (B) 5 000	47	51,3	145 800
Gösta Bengtsson Bygg Holding AB, 559442-7071, Örskälljunga	750	75	75	13 092 965
Rör Montören Syd AB, 556500-4438, Staffanstorp	(A) 140, (B) 770	91	78	8 983 086
Laholm Holding i Allarp AB, 559277-0894, Laholm	162	65	65	43 200
Power Heat Real Estate Spain SL, B01936574, Malaga		100	100	30 029
CaanEl Elteknik i Malmö AB, 559156-3415, Malmö	(A) 50, (B) 100	30	63,2	5 869 391
EnAir Ventilation AB, 556783-4626, Staffanstorp	(A) 25, (B) 375	40	51	3 192 279
Power Heat Sprinkler Sweden AB, 559444-0173, Malmö	1 000	100	100	4 457 700
BVY i Skåne AB, 559188-3763, Malmö	510	51	51	1
Diell Energy Solutions AB, 559407-3578, Malmö	300	60	60	686 000
Drivator Services AB, 559015-4984, Malmö	1 000	100	100	1
Power Heat Holding AB, 559480-8726, Malmö	250	100	100	25 000
				42 384 433

Not 22 Fordringar hos koncernföretag

	2024-08-31	2023-08-31
MODERFÖRETAG		
<i>Akkumulerade anskaffningsvärden:</i>		
Vid årets början	33 614 269	43 122 679
Tillkommande fordringar	3 234 456	5 600 792
Reglerade fordringar	-	-5 205 260
Omklassificeringar	-	-9 903 942
Redovisat värde vid årets slut	36 848 725	33 614 269

Not 23 Andelar i intresseföretag och gemensamt styrda företag

	2024-08-31	2023-08-31		2024-08-31	2023-08-31
KONCERN			MODERFÖRETAG		
<i>Akkumulerade anskaffningsvärden:</i>			<i>Akkumulerade anskaffningsvärden:</i>		
Vid årets början	27 229 200	13 861 777	Vid årets början	1 500 001	500 001
Förvärv	12 500	25 000	Förvärv	–	1 000 000
Lämnade aktieägartillskott	–	1 658 500	Örnklassificering	5 182 500	–
Resultatandelar	4 872 780	11 683 923	Försäljning	-1 000 000	–
Erhållna utdelningar	-11 480 100	–	Vid årets slut	5 682 501	1 500 001
Vid årets slut	20 634 380	27 229 200			
<i>Akkumulerade nedskrivningar:</i>			<i>Akkumulerade nedskrivningar:</i>		
Vid årets början	-500 000	-573 000	Vid årets början	-500 000	-500 000
Årets återföringar	–	73 000	Vid årets slut	-500 000	-500 000
Vid årets slut	-500 000	-500 000	Redovisat värde vid årets slut	5 182 501	1 000 001
Redovisat värde vid årets slut	20 134 380	26 729 200			

Specifikation av moderföretagets och koncernens innehav av andelar i intresseföretag

Intresseföretag / Org nr / Säte	Antal ägda aktier	Kapital- och röstandel i %	Redovisat värde
KONCERN indirekt ägda			
Svensk Fastighetskonceptet AB, 559186-3567, Malmö	250	50	1 220 176
Päronlunden Holding AB, 559246-4324, Malmö	100	20	4 288 889
GNB Klockaren Holding AB, 559318-5779, Örkelljunga	64	25,6	1 867 976
Kanslisten Holding i Hässleholm AB, 559335-3518, Örkelljunga	100	40	3 971 000
Tefyra Holding AB, 559336-6072, Hässleholm	250	50	6 875 403
Stockrosbacken Holding AB, 559325-6604, Örkelljunga	113	45	3 428 255
D3M Klippan Fastighets AB, 559303-6196, Örkelljunga	150	50	3 315 000
Fastighets AB Kv Ask i Trelleborg, 559335-3500, Örkelljunga	125	50	762 500
Power Heat Ecoclimate AB, 559144-5308, Malmö	250	50	1
Vör Förvaltning AB, 559175-5789, Östersund	250	50	1 350 000
			20 134 380
MODERBOLAGET			
Power Heat Ecoclimate AB, 559144-5308, Malmö	50	50	1
Civil Construction AB, 559157-5948, Malmö	15	15	5 182 500
			5 182 501

Not 24 Fordringar hos intresseföretag och gemensamt styrda företag

	2024-08-31	2023-08-31
KONCERN		
<i>Akkumulerade anskaffningsvärden:</i>		
Vid årets början	2 456 000	5 467 000
Tillkommande fordringar	–	956 000
Reglerade fordringar	-2 456 000	-3 967 000
Vid årets slut	–	2 456 000
Redovisat värde vid årets slut	–	2 456 000

Not 25 Andra långfristiga värdepappersinnehav

	2024-08-31	2023-08-31
KONCERN		
<i>Akkumulerade anskaffningsvärden:</i>		
Vid årets början	8 602 351	7 452 491
Årets förvärv	187	3 433 956
Årets avyttringar	-754 000	-2 284 096
	7 848 538	8 602 351
<i>Akkumulerade nedskrivningar</i>		
Ingående nedskrivningar	-5 615 726	-1 305 418
Årets återföring	–	6 176
Årets nedskrivning	-595 789	-4 316 484
Utgående nedskrivningar	-6 211 515	-5 615 726
Redovisat värde vid årets slut	1 637 023	2 986 625

MODERFÖRETAG

<i>Akkumulerade anskaffningsvärden:</i>		
Vid årets början	8 595 175	7 161 139
Årets förvärv	–	3 433 956
Årets avyttringar	-754 000	-1 999 920
	7 841 175	8 595 175

<i>Akkumulerade nedskrivningar</i>		
Ingående nedskrivningar	-5 615 726	-1 299 242
Årets nedskrivning	-595 789	-4 316 484
Utgående nedskrivningar	-6 211 515	-5 615 726
Redovisat värde vid årets slut	1 629 660	2 979 449

Specifikation av värdepapper

	Redovisat värde	Marknadsvärde
KONCERN		
DUG Foodtech (publ), 559054-4655, Lund	1 629 659	2 225 449
Cinis Fertilizer AB (publ), 5591540322, Örnköldsvik	–	754 000
Övrigt	7 364	7 176
	1 637 023	2 986 625

MODERFÖRETAG

DUG Foodtech (publ), 559054-4655, Lund	1 629 659	2 225 449
Cinis Fertilizer AB (publ), 5591540322, Örnköldsvik	–	754 000
	1 629 659	2 979 449



Not 26 Uppskjuten skatt

	2024-08-31	2023-08-31
KONCERN		
<i>Uppskjuten skattefordran</i>		
Belopp vid årets ingång	3 646 720	4 602 527
Tillkommande belopp	9 258 913	1 089 777
Avgående belopp	–	-2 045 584
Belopp vid årets utgång	12 905 633	3 646 720
<i>Uppskjuten skatteskuld</i>		
Belopp vid årets ingång	865 076	981 530
Tillkommande belopp	518 415	–
Avgående belopp	–	-116 454
Belopp vid årets utgång	1 383 491	865 076

Uppskjuten skattefordringar avser huvudsakligen skattemässiga underskott. Uppskjuten skatteskuld avser huvudsakligen uppskjuten skatt avseende obeskattade reserver.

Not 27 Andra långfristiga fordringar

	2024-08-31	2023-08-31
KONCERN		
<i>Akkumulerade anskaffningsvärden:</i>		
Vid årets början	31 268 762	16 189 807
Tillkommande fordringar	6 840 441	25 519 899
Reglerade fordringar	-2 146 250	-2 873 798
Omklassificeringar	–	-7 567 146
Redovisat värde vid årets slut	35 962 953	31 268 762
MODERFÖRETAG		
<i>Akkumulerade anskaffningsvärden:</i>		
Vid årets början	4 056 122	6 929 920
Reglerade fordringar	–	-2 873 798
Redovisat värde vid årets slut	4 056 122	4 056 122

Not 28 Antal aktier och kvotvärde

Aktieslag	Kvotvärde per aktieslag	Antal Aktier
A aktier	100	334
B aktier	100	666

Not 29 Garantiavsättningar

	2024-08-31	2023-08-31
KONCERN		
Vid årets början	1 500 000	3 569 086
Årets avsättningar	2 963 130	364 944
lanspråktaget belopp	–	-2 434 030
Vid årets slut	4 463 130	1 500 000

Not 30 Skulder till kreditinstitut

	2024-08-31	2023-08-31
KONCERN		
Förfallotidpunkt, inom ett år från balansdagen	13 046 556	20 639 731
Förfallotidpunkt, 1-5 år från balansdagen	11 623 499	12 908 480
Redovisat värde vid årets slut	24 670 055	33 548 211
MODERFÖRETAG		
Förfallotidpunkt, inom ett år från balansdagen	600 000	13 100 000
Förfallotidpunkt, 1-5 år från balansdagen	–	600 000
Redovisat värde vid årets slut	600 000	13 700 000

Av totala skulder till kreditinstitut avser 15 579 091 kr (14 830 725 kr) skulder avseende finansiella leasingavtal.

Not 31 Checkräkningskredit

	2024-08-31	2023-08-31
KONCERN		
Beviljad kreditlimit	30 000 000	30 000 000
Summa kreditbelopp	30 000 000	30 000 000
MODERFÖRETAG		
Beviljad kreditlimit	30 000 000	30 000 000
Summa kreditbelopp	30 000 000	30 000 000

Not 32

Upplupna kostnader och förutbetalda intäkter

	2024-08-31	2023-08-31
KONCERN		
Upplupna löner	5 116 475	7 813 707
Upplupna semesterskulder	15 279 688	14 268 525
Upplupna sociala avgifter och skatter	8 436 379	7 205 329
Övriga poster	9 784 536	11 070 638
	38 617 078	40 358 199
MODERFÖRETAG		
Upplupna semesterskulder	489 240	307 515
Upplupna sociala avgifter och skatter	153 719	96 621
Övriga poster	690 736	1 130 804
	1 333 695	1 534 940

Not 33 Pågående uppdrag

	2024-08-31	2023-08-31
<i>Upparbetad men ej fakturerad intäkt</i>		
Upparbetade intäkter	466 817 203	317 750 010
Fakturerade belopp	-418 717 515	-269 943 261
	48 099 688	47 806 749
<i>Fakturerad men ej upparbetad intäkt</i>		
Fakturerade belopp	606 130 611	815 148 595
Upparbetade intäkter	-552 765 952	-768 605 774
	53 364 659	46 542 821



Not 34 Ställda säkerheter och eventualförpliktelser – koncernen

	2024-08-31	2023-08-31
STÄLLDA SÄKERHETER		
<i>Skulder till kreditinstitut</i>		
Pantsatta andelar i bostadsrättsförening	7 750 000	–
Företagsinteckningar	39 679 000	39 679 000
Tillgångar med äganderättsförbehåll	15 692 911	15 209 162
Summa ställda säkerheter	55 371 911	54 888 162
EVENTUALFÖRPLIKTELSE		
Borgensåtagande till förmån för bostadsrättsföreningar	500 000	117 200 000
Borgensåtagande till förmån för intressebolag	1 000 000	2 000 000
Summa eventualförpliktelser	1 500 000	119 200 000

Not 35 Ställda säkerheter och eventualförpliktelser – moderföretaget

	2024-08-31	2023-08-31
STÄLLDA SÄKERHETER		
Företagsinteckningar	–	–
Summa ställda säkerheter	–	–
EVENTUALFÖRPLIKTELSE		
Borgensförbindelser	–	74 000 000
Borgensförbindelser till förmån för koncernföretag	8 730 176	5 263 986
Summa eventualförpliktelser	4 080 176	79 263 986

Not 36 Väsentliga händelser efter räkenskapsårets slut

Per den 1 september 2024 har bolaget genomfört en omstrukturering av sitt innehav av installationsföretag genom en överlåtelse av ägandet till det helägda dotterbolaget Power Heat Holding. Syftet med denna transaktion är att skapa en stark och fokuserad installationskoncern med tydligt tillväxtfokus inför kommande verksamhetsår.

Vid samma datum har Drivator avyttrat sitt innehav i Gösta Bengtsson Holding genom en internförsäljning till We Construction AB.

Dessa försäljningar är en del av koncernens strategiska arbete för att optimera sin portfölj och stärka kärnverksamheten.

Not 37 Inköp och försäljning inom koncernen

Av moderföretagets totala inköp och försäljning mätt i kronor avser 1% (1%) av inköpen och 100% (100%) av försäljningen andra företag inom hela den företagsgrupp som företaget tillhör.

Not 38 Disposition av vinst

Styrelsen föreslår att fritt eget kapital, kronor 80 745 303, disponeras enligt följande:

Balanseras i ny räkning	80 745 303
Summa	80 745 303

Not 39 Nyckeltalsdefinitioner

Balansomslutning:

Totala tillgångar.

Avkastning på eget kapital:

Årets resultat hänförligt till mfs aktieägare

/ Genomsnittligt eget kapital hänförligt till mfs aktieägare.

Soliditet:

Totalt eget kapital / Totala tillgångar.

Underskrifter

Malmö den dag som framgår av de elektroniska underskrifterna

Mats Haagensen
Styrelseordförande

Einar Haugland
Styrelseledamot

Patrick Haugland
Styrelseledamot

Marie Haugland
Styrelseledamot

Vår revisionsberättelse har lämnats den dag som framgår av den elektroniska underskriften

Grant Thornton Sweden AB

Johan Kling
Auktoriserad revisor

Koncernens resultat- och balansräkning samt moderbolagets resultat- och balansräkning blir föremål för fastställelse på ordinarieårsstämma.

Build your future



ByxJxC61_ye-rJbWe0pJu1e

72/ECOR 456000 10/10/2010



Document history

COMPLETED BY ALL!
24.01.2025 13:20

SENT BY OWNER:
Johan Kling · 23.01.2025 15:10

DOCUMENT ID:
rJbWe0pJu1e

ENVELOPE ID:
ByxJxC61_ye-rJbWe0pJu1e

DOCUMENT NAME:
Årsredovisning Drivator Equity AB 2023_2024.pdf
40 pages

Activity log

RECIPIENT	ACTION	TIMESTAMP (CET)	METHOD	DETAILS
MARIE HAUGLAND marie.haugland@drivator.se	Signed Authenticated	23.01.2025 15:18 23.01.2025 15:18	eID Low	Swedish BankID (DOB: 1975/05/24) IP: 213.80.106.130
EINAR HAUGLAND einar.haugland@powerheat.se	Signed Authenticated	23.01.2025 15:20 23.01.2025 15:18	eID Low	Swedish BankID (DOB: 1950/07/24) IP: 213.80.106.130
MATS HAAGENSEN mats.hagensen1@eon.se	Signed Authenticated	23.01.2025 17:13 23.01.2025 17:11	eID Low	Swedish BankID (DOB: 1967/02/19) IP: 95.203.19.212
PATRICK HAUGLAND patrick.haugland@stalitreborg.se	Signed Authenticated	24.01.2025 07:56 24.01.2025 07:14	eID Low	Swedish BankID (DOB: 1972/01/02) IP: 81.225.142.169
Johan Andreas Håkan Kling johan.kling@se.gt.com	Signed Authenticated	24.01.2025 13:20 24.01.2025 13:20	eID Low	Swedish BankID (DOB: 1975/03/30) IP: 194.14.78.10

* Action describes both the signing and authentication performed by each recipient. Authentication refers to the ID method used to access the document.

Custom events

No custom events related to this document

Verified ensures that the document has been signed according to the method stated above. Copies of signed documents are securely stored by Verified.

To review the signature validity, please open this PDF using Adobe Reader.



GDPR
compliant



eIDAS
standard



PAdES
sealed