

2024112807976

Årsredovisning för

Ekonomisk Resurs i Göteborg AB

556243-5007

Räkenskapsåret

2023-07-01 - 2024-06-30

Innehållsförteckning:

Förvaltningsberättelse	1
Resultaträkning	3
Balansräkning	4
Allmänna upplysningar	5
Upplysningar till resultaträkningen	5
Upplysningar till balansräkning	5
Underskrifter	6

Sida

Upprättad av:

Ekonomisk Resurs i Göteborg AB

Gunnar Nilsson

Noras Backe 14

474 96 Nösund

Tel: 0702-600604


E-post: gnilsson@ergab.se

Fastställelseintyg

Undertecknad styrelseledamot intygar härmed dels att denna kopia av årsredovisningen överensstämmer med originalet, dels att resultat- och balansräkningen fastställts på årsstämma den 24 november 2024.

Stämman beslöt också att godkänna styrelsens förslag till resultatdisposition.

Nösund den 24 november 2024



Gunnar Nilsson

2024112807977

Förvaltningsberättelse

Styrelsen för Ekonomisk Resurs i Göteborg AB, 556243-5007 får härmed avge årsredovisning för 2023-07-01 - 2024-06-30, bolagets 39:e räkenskapsår.

Verksamheten

Allmänt om verksamheten

Bolaget har sitt säte i Västra Götalands län, Orust Kommun. Företaget bedriver konsultations- och rådgivningsverksamhet inom ekonomi och företagsstyrning.

Väsentliga händelser under räkenskapsåret

Några väsentliga händelser har inte inträffat under detta eller nästkommande räkenskapsår.

Flerårsöversikt

	2023/2024	2022/2023	2021/2022	2020/2021	Belopp i kkr 2019/2020
Nettoomsättning	792	448	811	1 245	1 319
Rörelseresultat	4	12	-57	269	285
Resultat efter finansiella poster	1	6	2	251	279
Balansomslutning	226	169	407	610	487
Soliditet, %	58	77,5	31,1	61,6	70,2

Definition av nyckeltal

Soliditet

Eget kapital och obeskattade reserver med avdrag för uppskjuten skatt (20,6%) i förhållande till balansomslutningen.

Förändringar i eget kapital

	Aktiekapital	Reservfond	Balanserad vinst	Årets vinst
Belopp vid årets början	100 000	20 000	6 671	4 016
<i>Disposition enl årsstämmobeslut</i>				
Omföring av föregående års vinst			4 016	-4 016
Årets resultat				500
Belopp vid årets slut	100 000	20 000	10 687	500

Ägarstruktur och antal aktier

	----- 2024-06-30 -----		----- 2024-06-30 -----	
	Aktier	Röster	Aktier	Röster
Ann-Sophie Smedbro	500	500	500	500
Gunnar Nilsson	500	500	500	500
	1 000	1 000	1 000	1 000

Resultatdisposition

	<i>Belopp i kr</i>
Styrelsen föreslår att till förfogande stående medel:	
balanserat resultat	10 687
årets resultat	500
Total	<u>11 187</u>
disponeras för:	
balansering i ny räkning	11 187
Total	<u>11 187</u>

Samtliga belopp i årsredovisningen är uttryckta i entals svenska kronor om inte annat anges.

Bolagets resultat och ställning framgår av efterföljande resultat- och balansräkningar med allmänna upplysningar.

2024112807979

Resultaträkning

Belopp i kr	Not	2023-07-01- 2024-06-30	2022-07-01- 2023-06-30
Rörelseintäkter			
Nettoomsättning		792 197	447 601
Övriga rörelseintäkter		-	234 994
Summa rörelseintäkter		792 197	682 595
Rörelsekostnader			
Övriga externa kostnader		-121 984	-278 359
Personalkostnader	1	-666 686	-392 620
Summa rörelsekostnader		-788 670	-670 979
Rörelseresultat		3 527	11 616
Finansiella poster			
Övriga ränteintäkter och liknande resultatposter		46	652
Räntekostnader och liknande resultatposter		-2 645	-6 471
Summa finansiella poster		-2 599	-5 819
Resultat efter finansiella poster		928	5 797
Bokslutsdispositioner			
Resultat före skatt		928	5 797
Skatter			
Skatt på årets resultat		-428	-1 781
Årets resultat		500	4 016

2024112807980

Balansräkning

Belopp i kr Not 2024-06-30 2023-06-30

TILLGÅNGAR

Anläggningstillgångar

Materiella anläggningstillgångar

Inventarier, verktyg och installationer 2

Summa materiella anläggningstillgångar

Summa anläggningstillgångar

Omsättningstillgångar

Kortfristiga fordringar

Kundfordringar

Övriga fordringar

Förutbetalda kostnader och upplupna intäkter

Summa kortfristiga fordringar

Kassa och bank

Kassa och bank 3

Summa kassa och bank

Summa omsättningstillgångar

SUMMA TILLGÅNGAR

EGET KAPITAL OCH SKULDER

Eget kapital

Bundet eget kapital

Aktiekapital

Reservfond

Summa bundet eget kapital

Fritt eget kapital

Balanserat resultat

Årets resultat

Summa fritt eget kapital

Summa eget kapital

Kortfristiga skulder

Leverantörsskulder

Skatteskulder

Övriga skulder

Summa kortfristiga skulder

SUMMA EGET KAPITAL OCH SKULDER

2024112807981

Belopp i kr	Not	2024-06-30	2023-06-30
TILLGÅNGAR			
Anläggningstillgångar			
Materiella anläggningstillgångar			
Inventarier, verktyg och installationer	2	-	-
Summa materiella anläggningstillgångar		-	-
Summa anläggningstillgångar			
Omsättningstillgångar			
Kortfristiga fordringar			
Kundfordringar		-	31 250
Övriga fordringar		16 441	21 261
Förutbetalda kostnader och upplupna intäkter		181 008	82 853
Summa kortfristiga fordringar		197 449	135 364
Kassa och bank			
Kassa och bank	3	28 886	33 184
Summa kassa och bank		28 886	33 184
Summa omsättningstillgångar		226 335	168 548
SUMMA TILLGÅNGAR		226 335	168 548
EGET KAPITAL OCH SKULDER			
Eget kapital			
Bundet eget kapital			
Aktiekapital		100 000	100 000
Reservfond		20 000	20 000
Summa bundet eget kapital		120 000	120 000
Fritt eget kapital			
Balanserat resultat		10 687	6 671
Årets resultat		500	4 016
Summa fritt eget kapital		11 187	10 687
Summa eget kapital		131 187	130 687
Kortfristiga skulder			
Leverantörsskulder		8 181	4 879
Skatteskulder		16 047	-
Övriga skulder		70 920	32 982
Summa kortfristiga skulder		95 148	37 861
SUMMA EGET KAPITAL OCH SKULDER		226 335	168 548

Allmänna upplysningar

Redovisningsprinciper

Bolaget tillämpar årsredovisningslagen samt de redovisningsprinciper som följer av BFNAR 2016:10, årsredovisning i mindre företag.

Fordringar

Fordringar är redovisade till anskaffningsvärde minskat med eventuell nedskrivning.

Avskrivningsprinciper för anläggningstillgångar

Materiella anläggningstillgångar skrivs av linjärt enligt plan över den beräknade nyttjandeperioden. Följande avskrivningsprocent har tillämpats, varvid hänsyn tagits till innehavstiden för under året förvärvade och avyttrade tillgångar. Beräknade restvärden efter nyttjandeperiodens slut uppgår till försumbara belopp och hänsyn har därför inte tagits till dessa.

<i>Anläggningstillgångar</i>	<i>% per år</i>
Materiella anläggningstillgångar:	
- Inventarier	20

Upplysningar till resultaträkningen

Not 1 Anställda

Medelantalet anställda

	2023-07-01- 2024-06-30	2022-07-01- 2023-06-30
Män	1	1
Kvinnor	1	1
Totalt	2	2

Upplysningar till balansräkningen

Not 2 Inventarier, verktyg och installationer

	2024-06-30	2023-06-30
Akkumulerade anskaffningsvärden:		
- Vid årets början	97 460	97 460
Vid årets slut	97 460	97 460
Akkumulerade avskrivningar enligt plan:		
- Vid årets början	-97 460	-97 460
Vid årets slut	-97 460	-97 460
Redovisat värde vid årets slut	-	-

Not 3 Checkräkningskredit


	2024-06-30	2023-06-30
Beviljad kreditlimit	200 000	200 000
Outnyttjad del	-200 000	-200 000
Utnyttjat kreditbelopp	-	-

Ställda säkerheter till kreditinstitut

	2024-06-30	2023-06-30
Företagsinteckningar	300 000	300 000
	300 000	300 000


Underskrifter

Nösund den 24 november 2024



Gunnar Nilsson

Fotokopians överensstämmelse
med originalet intygas:



2024112807983