

Årsredovisning Prickoll Sverige AB

Org.nr 559365-7967

Räkenskapsår 2023-01-01 - 2023-12-31


Fastställelseintyg

Undertecknad styrelseledamot intygar att resultaträkningen och balansräkningen i årsredovisningen har fastställts på årsstämma den 16 Maj 2024.

Årsstämman beslöt att godkänna styrelsens förslag till resultatdisposition.

Jag intygar också att innehållet i årsredovisningen stämmer överens med originalet.

Stockholm den 16 Maj 2024



Patrik Ivert

Årsredovisning

Prickkoll Sverige AB

Org.nr 559365-7967

Räkenskapsår 2023-01-01 - 2023-12-31

Prickkoll Sverige AB
559365-7967

Årsredovisning för räkenskapsåret 2023-01-01 - 2023-12-31

Styrelsen för Prickkoll Sverige AB avger härmed följande årsredovisning.

| Innehåll | Sida |
|------------------------|------|
| Förvaltningsberättelse | 2 |
| Resultaträkning | 3 |
| Balansräkning | 4 |
| Noter | 6 |

Alla belopp redovisas, om inte annat anges, i svenska kronor (SEK).

Förvaltningsberättelse

Verksamheten

Bolaget bedriver hälso- och sjukvårdstjänster, utbildning, utveckling inom telemedicin, samt därmed förenlig verksamhet. Verksamheten har varit av begränsad omfattning under året och några väsentliga förändringar därav är inte planerade.

Väsentliga händelser under räkenskapsåret

Inga väsentliga händelser under räkenskapsåret.

Förslag till resultatdisposition

Styrelsen föreslår att till förfogande stående vinstmedel

| | |
|------------------|---------|
| Balanserad vinst | 0 |
| Årets vinst | 143 955 |
| | <hr/> |
| | 143 955 |

disponeras så att

| | |
|--|---------|
| Till aktieägarna utdelas 0,00 kr per aktie | 0 |
| I ny räkning överföres | 143 955 |
| | <hr/> |
| | 143 955 |

Bolagets resultat och ställning framgår av efterföljande resultat- och balansräkningar med tilläggsupplysningar.

Resultaträkning

| | Not | 2023-01-01 -2023-12-31 | 2022-02-16 -2022-12-31 |
|---|-----|---------------------------|---------------------------|
| <i>Rörelseintäkter</i> | | | |
| Nettoomsättning | 1 | 277 861 | 59 603 |
| Övriga rörelseintäkter | | 0 | 0 |
| Summa rörelseintäkter | | 277 861 | 59 603 |
| <i>Rörelsekostnader</i> | | | |
| Försäljningskostnader | | -28 | -625 |
| Förbrukningsinventarier och material | | -35 000 | 0 |
| Personalkostnader | 2 | 0 | 0 |
| Administrationskostnader | | -61 529 | -9 985 |
| <i>Av- och nedskrivningar av materiella anläggningstillgångar</i> | | | |
| | | 0 | 0 |
| Övriga rörelsekostnader | | 0 | 0 |
| Summa rörelsekostnader | | -96 557 | -10 610 |
| Rörelseresultat | | 181 304 | 48 993 |
| <i>Finansiella poster</i> | | | |
| Ränteintäkter | 3 | 0 | 0 |
| Räntekostnader mm | | 0 | 0 |
| Summa finansiella poster | | 0 | 0 |
| Resultat efter finansiella poster | | 181 304 | 48 993 |
| <i>Bokslutsdispositioner</i> | | | |
| | | 0 | 0 |
| Summa bokslutsdispositioner | | 0 | 0 |
| Resultat före skatt | | 181 304 | 48 993 |
| Skatt på årets resultat | | -37 349 | -10 091 |
| Årets resultat | | 143 955 | 38 902 |

Balansräkning

| | Not | 2023-12-31 | 2022-12-31 |
|--|-----|----------------|---------------|
| TILLGÅNGAR | | | |
| Anläggningstillgångar | | | |
| <i>Materiella anläggningstillgångar</i> | | | |
| Maskiner och andra tekniska anläggningar | | 0 | 0 |
| Summa anläggningstillgångar | | 0 | 0 |
| Omsättningstillgångar | | | |
| <i>Kortfristiga fordringar</i> | | | |
| Kundfordringar | | 0 | 0 |
| Förutbetalda kostnader och upplupna intäkter | | 0 | 0 |
| <i>Kassa och bank</i> | | 207 857 | 63 902 |
| Summa Kassa och bank | | 207 857 | 63 902 |
| Summa omsättningstillgångar | | 207 857 | 63 902 |
| SUMMA TILLGÅNGAR | | 207 857 | 63 902 |

Balansräkning

| | Not | 2023-12-31 | 2023-12-31 |
|--|-----|----------------|---------------|
| EGET KAPITAL OCH SKULDER | | | |
| Eget kapital | | | |
| 5 | | | |
| <i>Bundet eget kapital</i> | | | |
| Aktiekapital (1000 aktier) | | 25 000 | 25 000 |
| | | 25 000 | 25 000 |
| <i>Fritt eget kapital</i> | | | |
| Balanserat resultat | | 38 902 | 0 |
| Årets resultat | | 143 955 | 38 902 |
| | | 182 857 | 38 902 |
| Summa eget kapital | | 207 857 | 63 902 |
| Kortfristiga skulder | | | |
| Leverantörsskulder | | 0 | 0 |
| Upplupna kostnader och förutbetalda intäkter | | 0 | 0 |
| Summa kortfristiga skulder | | 0 | 0 |
| SUMMA EGET KAPITAL OCH SKULDER | | 207 857 | 63 902 |

Noter

Not 1. Redovisnings- och värderingsprinciper

Allmänna upplysningar

Årsredovisningen är upprättad i enlighet med årsredovisningslagen och BFNAR 2008:1, Årsredovisning i mindre aktieföretag (K2).

Fordringar

Fordringar upptas till de belopp varmed de beräknas inflyta

Anläggningstillgångar

Materiella anläggningstillgångar redovisas till anskaffningsvärde minskat med ackumulerade avskrivningar och eventuella nedskrivningar.

Avskrivningsbart belopp utgörs av anskaffningsvärdet med avdrag för beräknat restvärde om detta bedöms vara väsentligt. Avskrivning sker linjärt över den förväntade nyttjandeperioden. Följande avskrivningstider tillämpas:

Materiella anläggningstillgångar

Datorer

3 år

Not 2. Anställda och personalkostnader

Bolaget saknar anställda och har således inga kostnader för löner, sociala avgifter eller pensioner.

Not 3. Finansiella poster

Bolaget har inte erhållit någon ränta under det gångna räkenskapsåret.

Not 4. Eventualförpliktelser

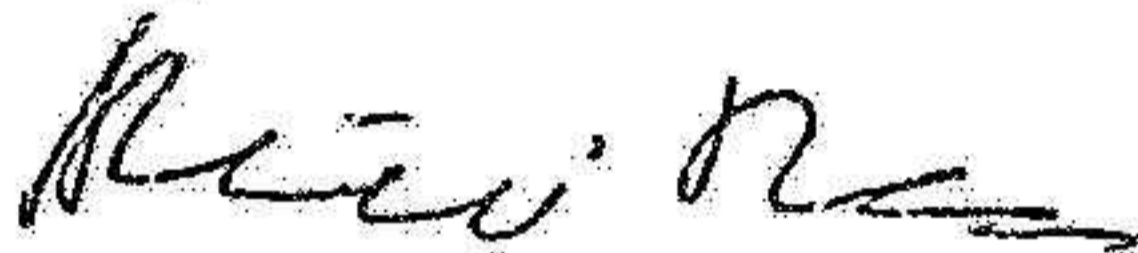
Finns inga ställda säkerheter eller eventualförpliktelser

Not 5. Förändringar i eget kapital

| | Aktie-kapital | Balanserat resultat | Åretsresultat |
|--------------------------------|---------------|---------------------|----------------|
| Belopp vid årets ingång | 25 000 | 38 902 | - |
| -Utdelning | - | - | - |
| -Balanserar i ny räkning | - | - | - |
| Årets resultat | - | - | 143 955 |
| Belopp vid årets utgång | 25 000 | 38 902 | 143 955 |

Stockholm den 16 maj 2024

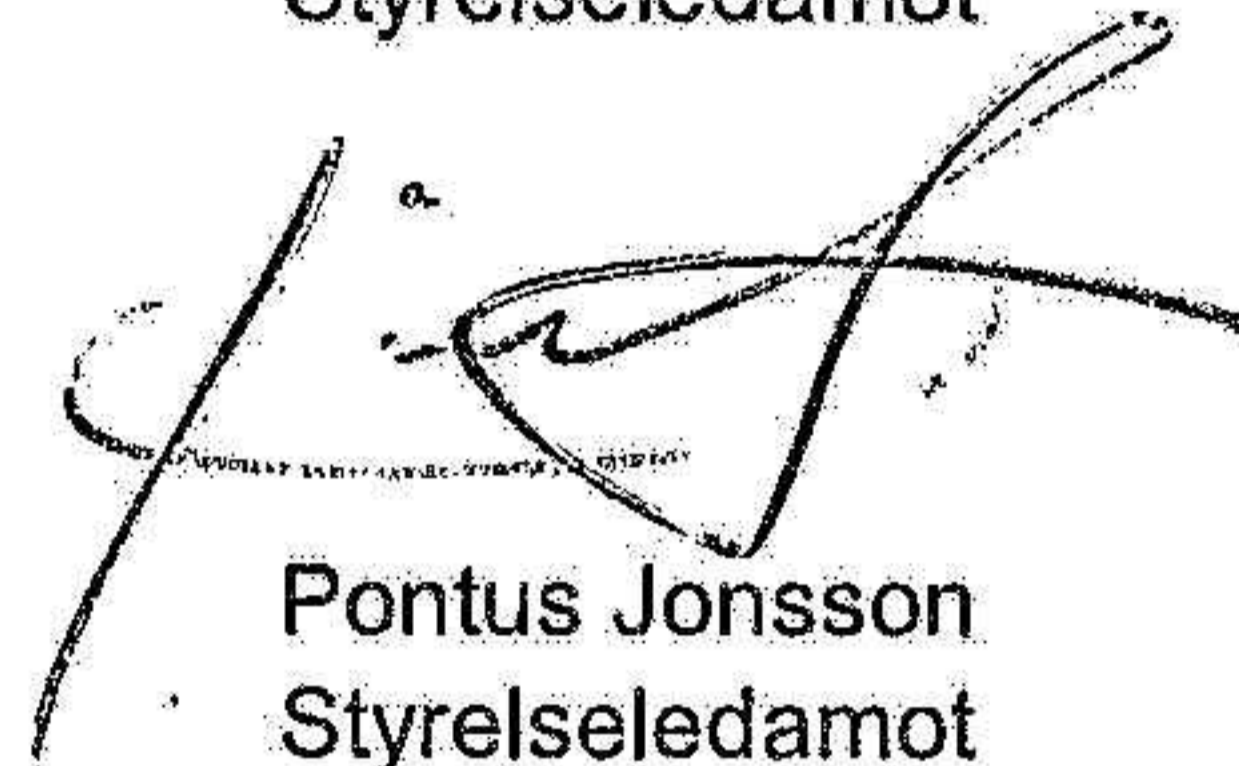
Niki Radros
Styrelseordförande



Victor Bloniecki Kallio
Styrelseledamot



Patrik Ivert
Styrelseledamot



Pontus Jonsson
Styrelseledamot

