


## FASTSTÄLLELSEINTYG

Tomas Brytting konsultation AB  
Org nr 556936-9993

Undertecknad ledamot för Tomas Brytting konsultation AB intygar att resultat- och balansräkning i årsredovisningen har fastställts på årsstämman den 13 januari 2023. Årsstämman beslutade att godkänna styrelsens förslag till hur vinsten ska fördelas.

Jag intygar också att innehållet i årsredovisningen stämmer överens med originalen.

Stockholm 2023-01-13



Tomas Brytting  
Ledamot

# ÅRSREDOVISNING

## Tomas Brytting konsultation AB

Org.nr 556936-9993

Styrelsen och VD får härmed avge följande redovisning för räkenskapsåret

2022-01-01--2022-12-31

### Förvaltningsberättelse

Bolaget bedriver rådgivning, föredrag och organisation. Säte Stockholms Län, Nacka kommun.

### Flerårsöversikt

	2022	2021	2020	2019
Nettoomsättning	618 094	428 499	251 280	383 238
Resultat efter finansiella poster	332 341	157 306	neg	150 057
Balansomslutning	564 669	380 667	224 299	365 675
Soliditet	72%	81%	79%	83%

### Förändring av eget kapital

	<u>Aktiekapital</u>	<u>Balanserad vinst</u>
Belopp vid årets ingång	50 000	258 267
Utdelning		-150 000
Årets resultat		251 383
<b>Belopp vid årets utgång</b>	<b>50 000</b>	<b>359 650</b>

Styrelsen föreslår följande vinstdisposition

Balanserat resultat	108 267
Årets resultat	<u>251 383</u>
	359 650
Utdelning	300 000
Till ny räkning överföres	<u>59 650</u>
	359 650

I övrigt hänvisas till följande resultat- och balansräkningar.

**RESULTATRÄKNINGAR**

	Not	2022-01-01 2022-12-31	2021-01-01 2021-12-31
Intäkter		618 094	428 499
<b>Summa intäkter</b>		<u>618 094</u>	<u>428 499</u>
 <u>Rörelsens kostnader</u>			
Övriga externa kostnader		-170 349	-238 178
Personalkostnader	1	-38 157	-31 001
Avskrivningar	2	-18 335	0
		<u>-226 841</u>	<u>-269 179</u>
<b>Rörelseresultat</b>		391 253	159 320
 <u>Finansiella poster</u>			
Räntekostnader och liknande poster		-58 912	-2 013
		<u>-58 912</u>	<u>-2 013</u>
<b>Resultat före skatt</b>		332 341	157 307
Skatt på årets resultat		-80 958	-27 100
		<u>-80 958</u>	<u>-27 100</u>
<b>Årets resultat</b>		<u><u>251 383</u></u>	<u><u>130 207</u></u>

**BALANSRÄKNINGAR**

Not

2022-12-31

2021-12-31

**TILLGÅNGAR**

**ANLÄGGNINGSTILLGÅNGAR**

**Materiella anläggningstillgångar**

Maskiner och inventarier

2

73 340

0

**OMSÄTTNINGSTILLGÅNGAR**

**Kortfristiga fordringar**

Kundfordringar

80 485

28 640

Övriga fordringar

55 324

113 997

Förutbetalda intäkter och upplupna kostnader

0

22 500

135 809

165 137

**Kassa och Bank**

355 520

215 530

**Summa tillgångar**

**564 669**

**380 667**

**EGET KAPITAL OCH SKULDER**

**Eget kapital**

*Bundet eget kapital*

Aktiekapital

50 000

50 000

50 000

50 000

*Fritt eget kapital*

Balanserat resultat

108 267

128 060

Årets resultat

251 383

130 207

359 650

258 267

**Kortfristiga skulder**

Leverantörsskulder

938

13 444

Skatteskulder

108 057

27 100

Övriga skulder

40 024

25 856

Upplupna kostnader och förutbetalda intäkter

6 000

6 000

155 019

72 400

**Summa eget kapital och skulder**

**564 669**

**380 667**

2023021708690

**Tilläggsupplysningar 2022-12-31**

Värderingsprinciper

Årsredovisningen har upprättats enligt årsredovisningslagen (1995:1554) och BFNAR 2016:10. Årsredovisning i mindre företag.

Not 1 Personalkostnader

2022-12-31

2021-12-31

Medeltal anställda män

1

1

Medeltal anställda kvinnor

0,5

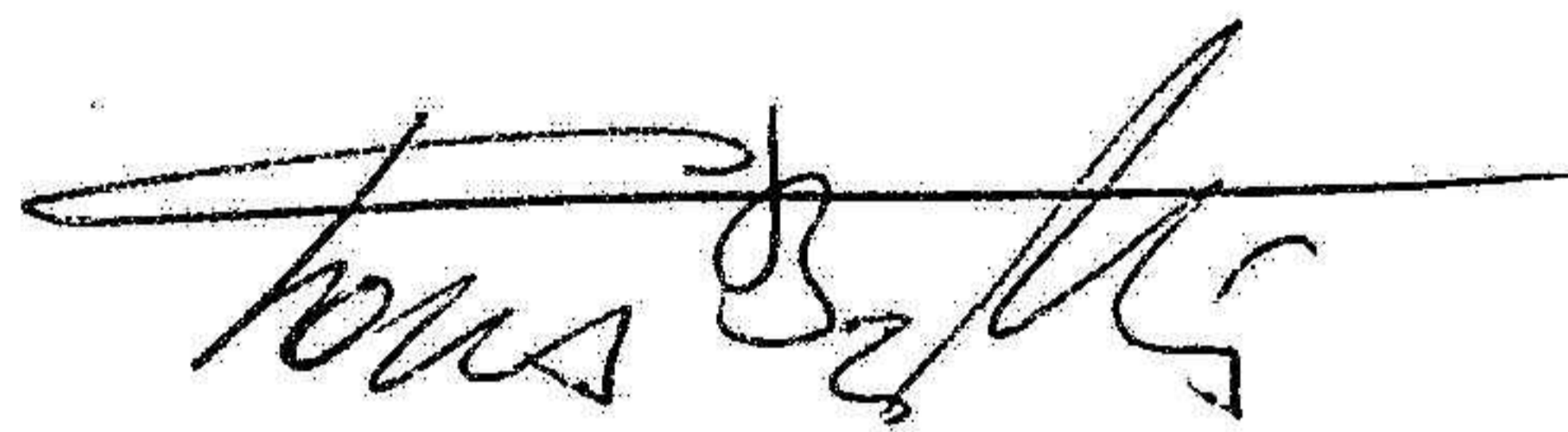
0,5

**Totalt antal anställda**


1,5

1,5

Stockholm 2023-01-13



Tomas Brytting  
VD



Anne Cathrine Jägbeck-Brytting  
Ledamot