

Årsredovisning för

SolEdits AB

559285-5968

Räkenskapsåret

2022-05-01 - 2023-04-30

Innehållsförteckning:

Sida

Förvaltningsberättelse	1
Resultaträkning	2
Balansräkning	3-4
Noter	5-6
Underskrifter	6

Fastställelseintyg

Undertecknad styrelseledamot i SolEdits AB intygar härmed dels att denna kopia av årsredovisningen överensstämmer med originalet, dels att resultat- och balansräkningen fastställts på årsstämma 2023-09-07. Stämman beslutade också att godkänna styrelsens förslag till resultatdisposition.

Alnarp 2023-09-07



Mariette Andersson
Verkställande direktör

Förvaltningsberättelse

Styrelsen för SolEdits AB, 559285-5968, får härmed avge årsredovisning för räkenskapsåret 2022-05-01 - 2023-04-30.

Verksamheten

Allmänt om verksamheten

Företaget med säte i Alnarp startade sin operativa verksamhet i februari 2021. Sedan dess bedriver bolaget växtförädling av potatis med hjälp av CRISPR-Cas9, även kallad "gensaxen". Bolagets mission är att med ett öppet arbetssätt tillgängliggöra modern teknik för hela potatisbranschen, stärka hela värdekedjans förståelse av modern växtförädling, utveckla och stärka hela potatisbranschen samt bidra positivt till miljö och hälsa.

Väsentliga händelser under räkenskapsåret

Bolaget har under räkenskapsåret etablerat sig som en viktig aktör för förädlings- och stärkelsebranschen. Utöver kundfinansierade uppdrag har ett par större projekt startats upp under året där SolEdits har en viktig roll.

Under verksamhetsåret har anställningsgraden fortsatt öka sedan den operativa verksamheten startades, och bolaget är nu uppe i 2,15 FTE fördelat på fem anställda.

Under hösten 2022 flyttade bolaget till nya kontorslokaler, för att komma närmare labbverksamheten som bedrivs inom Sveriges Lantbruksuniversitets lokaler (SLU) i Alnarp.

Flerårsöversikt

	2022/2023	Belopp i kr 2020/2022
Nettoomsättning	1 099 981	1 702 466
Resultat efter finansiella poster	294 453	359 017
Soliditet, %	29	60

Förändringar i eget kapital

	Aktie- kapital	Överkurs- fond	Balanserad vinst	Årets vinst
Vid årets början	35 715	529 321		206 640
Omföring av föreg års vinst			206 640	-206 640
Årets resultat				152 079
Vid årets slut	35 715	529 321	206 640	152 079

Resultatdisposition

	Belopp i kr
Styrelsen föreslår att fritt eget kapital, kronor 888 040 disponeras enligt följande:	
Fri överkursfond	529 321
Balanserat resultat	206 640
Årets resultat	152 079
Totalt	888 040
Disponeras för	
Balanseras i ny räkning	888 040
Summa	888 040

Bolagets resultat och ställning framgår av efterföljande resultat- och balansräkningar med noter.

Resultaträkning

Belopp i kr	Not	2022-05-01- 2023-04-30	2020-11-26- 2022-04-30
Rörelseintäkter, lagerförändring m.m.			
Nettoomsättning		1 099 981	1 702 466
Förändringar av lager av produkter i arbete, färdiga varor och pågående arbete för annans räkning		166 668	-166 667
Övriga rörelseintäkter	2	948 238	2 231
Summa rörelseintäkter, lagerförändring m.m.		2 214 887	1 538 030
Rörelsekostnader			
Råvaror och förnödenheter		-282 489	-179 439
Övriga externa kostnader		-608 232	-273 613
Personalkostnader	3	-1 025 817	-724 695
Övriga rörelsekostnader		-4 060	-1 266
Summa rörelsekostnader		-1 920 598	-1 179 013
Rörelseresultat		294 289	359 017
Finansiella poster			
Övriga ränteintäkter och liknande resultatposter		164	-
Summa finansiella poster		164	-
Resultat efter finansiella poster		294 453	359 017
Bokslutsdispositioner			
Förändring av periodiseringsfonder		-87 995	-92 800
Summa bokslutsdispositioner		-87 995	-92 800
Resultat före skatt		206 458	266 217
Skatter			
Skatt på årets resultat		-54 379	-59 577
Årets resultat		152 079	206 640

Balansräkning

Belopp i kr	Not	2023-04-30	2022-04-30
TILLGÅNGAR			
Anläggningstillgångar			
Materiella anläggningstillgångar			
Inventarier, verktyg och installationer	4	-	-
Summa materiella anläggningstillgångar		-	-
Summa anläggningstillgångar		-	-
Omsättningstillgångar			
Kortfristiga fordringar			
Kundfordringar		-	312 500
Övriga fordringar		83 416	271
Förutbetalda kostnader och upplupna intäkter		48 335	6 707
Summa kortfristiga fordringar		131 751	319 478
Kassa och bank			
Kassa och bank		3 552 541	1 098 376
Summa kassa och bank		3 552 541	1 098 376
Summa omsättningstillgångar		3 684 292	1 417 854
SUMMA TILLGÅNGAR		3 684 292	1 417 854

2023091306200

Balansräkning

Belopp i kr	Not	2023-04-30	2022-04-30
EGET KAPITAL OCH SKULDER			
<i>Eget kapital</i>			
<i>Bundet eget kapital</i>			
Aktiekapital		35 715	35 715
Summa bundet eget kapital		35 715	35 715
<i>Fritt eget kapital</i>			
Fri överkursfond		529 321	529 321
Balanserat resultat		206 640	-
Årets resultat		152 079	206 640
Summa fritt eget kapital		888 040	735 961
Summa eget kapital		923 755	771 676
<i>Obeskattade reserver</i>			
Periodiseringsfonder		180 795	92 800
Summa obeskattade reserver		180 795	92 800
<i>Kortfristiga skulder</i>			
Förskott från kunder		-	166 667
Leverantörsskulder		178 471	199 857
Skatteskulder		73 685	31 357
Övriga skulder	5	2 288 093	127 376
Upplupna kostnader och förutbetalda intäkter		39 493	28 121
Summa kortfristiga skulder		2 579 742	553 378
SUMMA EGET KAPITAL OCH SKULDER		3 684 292	1 417 854

2023091306201

Noter

Belopp i kr om inget annat anges.

Not 1 Redovisningsprinciper

Årsredovisningen har upprättats i enlighet med Årsredovisningslagen och Bokföringsnämndens allmänna råd BFNAR 2016:10 Årsredovisning i mindre företag.

Avskrivningsprinciper för anläggningstillgångar

Avskrivningar enligt plan baseras på ursprungliga anskaffningsvärden och beräknad nyttjandeperiod. Följande avskrivningstider tillämpas:

<i>Anläggningstillgångar</i>	<i>År</i>
Materiella anläggningstillgångar:	5

Skillnaden mellan ovan nämnda avskrivningar och skattemässigt gjorda avskrivningar redovisas som ackumulerade överavskrivningar, vilka ingår i obeskattade reserver. För detta räkenskapsår är inga avskrivningar eller överavskrivningar gjorda eftersom inga avskrivningsbara inventarier finns.

Tjänste- och entreprenaduppdrag

Företagets intäkter från uppdrag till fastpris redovisas enligt huvudregeln.

Offentliga bidrag

Ett offentligt bidrag som inte är förknippat med krav på framtida prestation redovisas som intäkt när villkoren för att få bidraget uppfyllts. Ett offentligt bidrag som är förenat med krav på framtida prestation redovisas som intäkt när prestationen utförs. Om bidraget har tagits emot innan villkoren för att redovisa det som intäkt har uppfyllts, redovisas bidraget som en skuld. Offentliga bidrag relaterade till tillgångar redovisas i balansräkningen genom att bidraget reducerar tillgångens redovisade värde.

Not 2 Övriga rörelseintäkter

	<i>2022-05-01- 2023-04-30</i>	<i>2020-11-26- 2022-04-30</i>
EU-projekt (Horizon-CL-2021)	948 238	-
Övrigt	-	2 231
Summa	948 238	2 231

Not 3 Personal

Personal

	<i>2022-05-01- 2023-04-30</i>	<i>2020-11-26- 2022-04-30</i>
Medelantalet anställda	5	5
Summa	5	5

All personal är deltidsanställd 10-75%.

Not 4 Inventarier, verktyg och installationer

	2023-04-30	2022-04-30
Akkumulerade anskaffningsvärden:		
-Nyanskaffningar	148 045	148 045
-Finansierat med bidrag	-148 045	-148 045
Redovisat värde vid årets slut	-	-

Not 5 Övriga skulder


	2023-04-30	2022-04-30
Förutbetalt offentligt bidrag	2 252 669	-
Övrigt	35 424	127 376
	2 288 093	127 376

Underskrifter


Alnarp

 230720

Mariette Andersson Datum
Verkställande direktör

 230720


Hans Berggren Datum
Styrelseordförande

 230720

Per Hofvander Datum
Styrelseledamot

 230720

Nicholas Jacobsson Datum
Styrelseledamot

 230720

Mathias Samuelsson Datum
Styrelseledamot