

Årsredovisning
och
Koncernredovisning
för
Umbrella Paraply AB
556255-3171

Räkenskapsåret

2022-07-01 – 2023-06-30


Fastställelseintyg

Undertecknad styrelseledamot i Umbrella Paraply AB intygar att resultaträkningen och balansräkningen i årsredovisningen för moderbolaget samt koncernresultaträkningen och koncernbalansräkningen har fastställts på årsstämman den 21 december 2023. Årsstämman beslutade att godkänna styrelsens förslag till resultatdisposition.

Jag intygar också att innehållet i årsredovisningen och revisionsberättelsen stämmer överens med originalen.

Kristianstad den 21 december 2023

Johan Brettell



Årsredovisning
och
Koncernredovisning
för
Umbrella Paraply AB
556255-3171

Räkenskapsåret
2022-07-01 – 2023-06-30

Styrelsen för Umbrella Paraply AB avger följande årsredovisning och koncernredovisning för räkenskapsåret 2022-07-01 – 2023-06-30.

Årsredovisningen är upprättad i svenska kronor, SEK. Om inte annat särskilt anges, redovisas alla belopp i hela kronor (kr). Uppgifter inom parentes avser föregående år.

Förvaltningsberättelse

Information om verksamheten

Bolagets verksamhet skall vara att bedriva detaljhandel med kläder och skor, samt att förvalta aktier i dotterbolag.

Företaget har sitt säte i Kristianstad kommun.

Väsentliga händelser under räkenskapsåret


Verksamheten i dotterbolaget BK Retail Denmark ApS är från mars 2023 vilande, detta då bolaget köpt sig ur hyreskontrakt och inte längre hyr lokal för att bedriva verksamhet. Detta har påverkat resultatet negativt för räkenskapsåret.

Det spanska bolaget Primeboots Planta Uno S.L redovisar ett negativt resultat. Bolaget har under året erhållit ett villkorat aktieägartillskott av moderbolaget Umbrella Paraply AB.

Förväntad framtida utveckling samt väsentliga risker och osäkerhetsfaktorer

Efter räkenskapsårets slut fortgår kriget mellan Ukraina och Ryssland samt kriget i Gaza. Dessa omvärldshändelser bedöms i sig inte påverka bolaget, men bolaget följer utvecklingen för att kunna agera om situationen skulle förändras.

Ägarförhållanden

Bolaget ägs till hundra procent av Johan Brettell. 

2024011103311

Flerårsöversikt (tkr)

Koncernen	2022/23	2021/22	2020/21	2019/20	2018/19
Nettoomsättning	63 237	123 854	130 288	165 293	190 291
Resultat efter finansiella poster	-7 695	-3	3 317	10 008	9 111
Avkastning på eget kap. (%)	Neg	Neg	9	25	21
Soliditet (%)	39	54	63	55	57
Moderbolaget	2022/23	2021/22	2020/21	2019/20	2018/19
Nettoomsättning	0	0	0	0	0
Resultat efter finansiella poster	31	3 050	5 075	3 148	5 952
Avkastning på eget kap. (%)	0	65	66	84	65
Soliditet (%)	8	22	43	19	79

2024011103312

Förändring av eget kapital

Koncernen	Aktie- kapital	Annat eget kapital inkl. årets resultat	Totalt
Belopp vid årets ingång	100 000	30 436 736	30 536 736
Utdelning		-3 000 000	-3 000 000
Omräkningsdifferens		-1 885 488	-1 885 488
Årets resultat		-8 029 205	-8 029 205
Belopp vid årets utgång	100 000	17 522 043	17 622 043

Moderbolaget	Aktie- kapital	Reserv- fond	Balanserat resultat	Årets resultat	Totalt
Belopp vid årets ingång	100 000	20 000	1 601 400	3 050 471	4 771 871
Disposition enligt beslut av årsstämman:			3 050 471	-3 050 471	0
Utdelning			-3 000 000		-3 000 000
Årets resultat				31 709	31 709
Belopp vid årets utgång	100 000	20 000	1 651 871	31 709	1 803 580

Förslag till vinstdisposition

Styrelsen föreslår att till förfogande stående vinstmedel (kronor):

balanserad vinst	1 651 872
årets vinst	31 709
	1 683 581
disponeras så att i ny räkning överföres	1 683 581

Koncernens och moderbolagets resultat och ställning i övrigt framgår av efterföljande resultat- och balansräkningar samt kassaflödesanalyser med noter.

Koncernens Resultaträkning

	Not	2022-07-01 -2023-06-30	2021-07-01 -2022-06-30
Nettoomsättning		63 237 053	123 854 053
Kostnad sålda varor		-50 852 614	-101 178 850
Bruttoresultat		12 384 439	22 675 204
Försäljningskostnader		-11 915 700	-17 910 735
Administrationskostnader		-6 494 816	-7 214 183
Övriga rörelseintäkter	2	3 018 069	2 770 144
Övriga rörelsekostnader		-4 116 342	-173 493
Rörelseresultat	3, 4, 5	-7 124 350	146 937
Resultat från finansiella poster			
Resultat från andelar i koncernföretag		0	2 890
Resultat från övriga värdepapper och fordringar som är anläggningstillgångar		0	118
Övriga ränteintäkter och liknande resultatposter		155 732	8 705
Räntekostnader och liknande resultatposter	6	-726 528	-161 706
		-570 796	-149 993
Resultat efter finansiella poster		-7 695 146	-3 056
Skatt på årets resultat	7	-475 222	-2 053 571
Uppskjuten skatt		141 164	756 817
Årets resultat		-8 029 205	-1 299 810

Koncernens Balansräkning

Not 2023-06-30 2022-06-30

TILLGÅNGAR

Anläggningstillgångar

Immateriella anläggningstillgångar

Koncessioner, patent, licenser, varumärken samt liknande rättigheter

8	42 499	53 124
	42 499	53 124

Materiella anläggningstillgångar

Byggnader och mark

10	10 796 669	10 835 872
----	------------	------------

Maskiner och andra tekniska anläggningar

11	13 914	18 904
----	--------	--------

Inventarier, verktyg och installationer

12	546 710	1 335 632
----	---------	-----------

	11 357 293	12 190 408
--	-------------------	-------------------

Finansiella anläggningstillgångar

Uppskjuten skattefordran

13	39 934	57 128
----	--------	--------

Andra långfristiga fordringar

14	221 400	1 426 094
----	---------	-----------

	261 334	1 483 222
--	----------------	------------------

Summa anläggningstillgångar

	11 661 126	13 726 754
--	-------------------	-------------------

Omsättningstillgångar

Varulager m m

Råvaror och förnödenheter

	447 193	427 204
--	---------	---------

Varor under tillverkning

	222 708	961 209
--	---------	---------

Färdiga varor och handelsvaror

	22 386 139	17 889 004
--	------------	------------

Förskott till leverantörer

	839 366	3 468 767
--	---------	-----------

	23 895 406	22 746 184
--	-------------------	-------------------

Kortfristiga fordringar

Kundfordringar

	5 416 509	11 012 079
--	-----------	------------

Aktuella skattefordringar

	0	1 853 753
--	---	-----------

Övriga fordringar

	963 776	510 899
--	---------	---------

Förutbetalda kostnader och upplupna intäkter

15	629 318	1 640 796
----	---------	-----------

	7 009 603	15 017 527
--	------------------	-------------------

Kassa och bank

16	2 569 671	5 019 965
----	-----------	-----------

Summa omsättningstillgångar

	33 474 680	42 783 676
--	-------------------	-------------------

SUMMA TILLGÅNGAR

	45 135 806	56 510 430
--	-------------------	-------------------

Koncernens Balansräkning

Not 2023-06-30 2022-06-30

EGET KAPITAL OCH SKULDER

Eget kapital

Eget kapital hänförligt till moderföretagets aktieägare

Aktiekapital		100 000	100 000
Annat eget kapital inklusive årets resultat		17 522 159	30 436 736
Eget kapital hänförligt till moderföretagets aktieägare		17 622 159	30 536 736

Summa eget kapital

17 622 159 30 536 736

Avsättningar

17

Avsättningar för uppskjuten skatt		3 865 448	4 026 613
Uppskjuten skatteskuld		48 014	45 206
		3 913 462	4 071 819

Långfristiga skulder

18

Checkräkningskredit	19	5 542 503	4 909 654
Skulder till kreditinstitut		4 515 766	5 228 587
Övriga skulder		924 992	13 403
		10 983 261	10 151 644

Kortfristiga skulder

Skulder till kreditinstitut		3 241 729	247 443
Förskott från kunder		556 549	765 870
Leverantörsskulder		3 621 435	1 510 767
Aktuella skatteskulder		77 133	0
Övriga skulder		1 481 562	5 231 822
Upplupna kostnader och förutbetalda intäkter	20	3 638 516	3 994 329
		12 616 924	11 750 231

SUMMA EGET KAPITAL OCH SKULDER

45 135 806 56 510 430

Koncernens

Not

2022-07-01
-2023-06-30

2021-07-01
-2022-06-30

Kassaflödesanalys

Den löpande verksamheten

Rörelseresultat		-7 124 350	146 936
Justeringar för poster som inte ingår i kassaflödet	21	384 195	-1 265 341
Erhållen ränta		155 732	11 713
Erlagd ränta		-726 528	-161 706
Betald inkomstskatt		1 596 828	-2 378 567
Kassaflöde från den löpande verksamheten före förändring av rörelsekapital		-5 714 123	-3 646 965

Kassaflöde från förändring av rörelsekapitalet

Förändring av varulager och pågående arbete		-1 149 222	2 973 803
Förändring av rörelsefordringar		6 154 171	-2 706 750
Förändring av rörelseskulder		-2 204 726	602 580
Kassaflöde från den löpande verksamheten		-2 913 900	-2 777 332

Investeringsverksamheten

Investeringar i materiella anläggningstillgångar		-423 091	-1 563 796
Försäljning av materiella anläggningstillgångar		265 000	1 464 950
Investeringar i finansiella anläggningstillgångar		-204 206	-122 750
Kassaflöde från investeringsverksamheten		-362 297	221 416

Finansieringsverksamheten

Förändring checkräkning		632 849	4 909 654
Upptagna lån		3 910 405	0
Amortering av lån		- 717 351	-1 391 816
Utbetald utdelning		-3 000 000	-6 000 000
Kassaflöde från finansieringsverksamheten		825 903	-2 482 162

Årets kassaflöde

-2 450 294 **-5 280 910**

Likvida medel vid årets början

Likvida medel vid årets början 5 019 965 10 300 875

Likvida medel vid årets slut

16 **2 569 671** **5 019 965**

Moderbolagets Resultaträkning

	Not	2022-07-01 -2023-06-30	2021-07-01 -2022-06-30
Bruttoresultat		0	0
Övriga externa kostnader		-32 508	-43 662
		-32 508	-43 662
Rörelseresultat	4, 5, 22	-32 508	-43 662
Resultat från finansiella poster			
Resultat från andelar i koncernföretag	23	96 635	3 104 678
Räntekostnader och liknande resultatposter	6	-32 418	-10 545
		64 217	3 094 133
Resultat efter finansiella poster		31 709	3 050 471
Resultat före skatt		31 709	3 050 471
Skatt på årets resultat	7	0	0
Årets resultat		31 709	3 050 471

Moderbolagets Balansräkning

Not 2023-06-30 2022-06-30

TILLGÅNGAR

Anläggningstillgångar

Finansiella anläggningstillgångar

Andelar i koncernföretag 24, 25 10 142 571 9 449 750

10 142 571 9 449 750

Summa anläggningstillgångar 10 142 571 9 449 750

Omsättningstillgångar

Kortfristiga fordringar

Fordringar hos koncernföretag 13 350 000 12 450 000

Övriga fordringar 109 108

13 350 109 12 450 108

Kassa och bank 16 32 1 539

Summa omsättningstillgångar 13 350 141 12 451 647

SUMMA TILLGÅNGAR 23 492 712 21 901 397

Moderbolagets Balansräkning

Not 2023-06-30 2022-06-30

EGET KAPITAL OCH SKULDER

Eget kapital

26, 27

Bundet eget kapital

Aktiekapital

100 000

100 000

Reservfond

20 000

20 000

120 000

120 000

Fritt eget kapital

Balanserad vinst eller förlust

1 651 872

1 601 400

Årets resultat

31 709

3 050 471

1 683 581

4 651 871

Summa eget kapital

1 803 581

4 771 871

Långfristiga skulder

18

Checkräkningskredit

19

0

0

Övriga skulder

924 992

14 587

Summa långfristiga skulder

924 992

14 587

Kortfristiga skulder

Skulder till koncernföretag

20 754 261

16 759 453

Aktuella skatteskulder

0

349 830

Övriga skulder

4 878

656

Upplupna kostnader och förutbetalda intäkter

20

5 000

5 000

Summa kortfristiga skulder

20 764 139

17 114 939

SUMMA EGET KAPITAL OCH SKULDER

23 492 712

21 901 397

**Moderbolagets
Kassaflödesanalys**

	Not	2022-07-01 -2023-06-30	2021-07-01 -2022-06-30
Den löpande verksamheten			
Rörelseresultat		-32 508	-43 662
Justeringar för poster som inte ingår i kassaflödet	21	96 635	3 104 678
Erlagd ränta		-32 418	-10 545
Betald inkomstskatt		-349 830	0
Kassaflöde från den löpande verksamheten före förändring av rörelsekapital		-318 121	3 050 471
Kassaflöde från förändring av rörelsekapitalet			
Förändring av rörelsefordringar		-900 001	-3 500 001
Förändring av rörelseskulder		3 999 030	7 543 715
Kassaflöde från den löpande verksamheten		2 780 908	7 094 186
Investeringsverksamheten			
Investeringar i finansiella anläggningstillgångar		-692 821	-360 877
Kassaflöde från investeringsverksamheten		-692 821	-360 877
Finansieringsverksamheten			
Erhållet/ Lämnade koncernbidrag		0	0
Amortering av lån / Upptagna lån		910 406	-731 864
Utbetald utdelning		-3 000 000	-6 000 000
Kassaflöde från finansieringsverksamheten		-2 089 594	-6 731 864
Årets kassaflöde		-1 507	1 445
Likvida medel vid årets början			
Likvida medel vid årets början		1 539	94
Likvida medel vid årets slut	16	32	1 539

Noter

Not 1 Redovisnings- och värderingsprinciper

Allmänna upplysningar

Årsredovisningen och koncernredovisningen är upprättad i enlighet med årsredovisningslagen och BFNAR 2012:1 Årsredovisning och koncernredovisning (K3).

Fordringar och skulder i utländsk valuta har värderats till balansdagens kurs. Kursvinster och kursförluster på rörelsefordringar och rörelseskulder redovisas i rörelseresultatet medan kursvinster och kursförluster på finansiella fordringar och skulder redovisas som finansiella poster.

För säkring av tillgång eller skuld mot valutakursrisk används valutaterminer.

Redovisningsprinciperna är oförändrade jämfört med föregående år.

Intäktsredovisning

Intäkter har tagits upp till verkligt värde av vad som erhållits eller kommer att erhållas och redovisas i den omfattning det är sannolikt att de ekonomiska fördelarna kommer att tillgodogöras bolaget och intäkterna kan beräknas på ett tillförlitligt sätt.

Vid försäljning av varor redovisas normalt inkomsten som intäkt när de väsentliga förmåner och risker som är förknippade med ägandet av varan har överförts från företaget till köparen.

Koncernredovisning

Konsolideringsmetod

Koncernredovisningen har upprättats enligt förvärvsmetoden. Detta innebär att förvärvade verksamheters identifierbara tillgångar och skulder redovisas till marknadsvärde enligt upprättad förvärvsanalys. Överstiger verksamhetens anskaffningsvärde det beräknade marknadsvärdet av de förväntade nettotillgångarna enligt förvärvsanalysen redovisas skillnaden som goodwill.

Transaktioner mellan koncernföretag


Koncerninterna fordringar och skulder samt transaktioner mellan koncernföretag liksom orealiserade vinster elimineras i sin helhet. Orealiserade förluster elimineras också såvida inte transaktionen motsvarar ett nedskrivningsbehov.

Förändring av internvinst under räkenskapsåret har elimineras i koncernresultaträkningen.

Omräkning av utländska dotterföretag

Utländska dotterföretags bokslut har omräknats enligt dagskursmetoden. Samtliga poster i balansräkningen har omräknats till balansdagskurs. Alla poster i resultaträkningen har omräknats till genomsnittskurs under räkenskapsåret. Differenser som uppkommer redovisas direkt i eget kapital.

Goodwill

Goodwill är den skillnad som uppkommer om anskaffningsvärdet för den förvärvade enheten är högre än värdet på den förvärvade enhetens nettotillgångar. Vid förvärvstidpunkten redovisas den uppkomna goodwillen som en tillgång i balansräkningen. 

Anläggningstillgångar

Immateriella och materiella anläggningstillgångar redovisas till anskaffningsvärde minskat med ackumulerade avskrivningar enligt plan och eventuella nedskrivningar. Avskrivningstiden bestäms utifrån tillgångarnas beräknade livslängd. Följande avskrivningsprocent tillämpas:

Byggnader	1,03-33,33
Inventarier, verktyg och installationer	20,00-33,33

Komponentindelning

Materiella anläggningstillgångar har delats upp på komponenter när komponenterna är betydande och när komponenterna har väsentligt olika nyttjandeperioder. När en komponent i en anläggningstillgång byts ut, utrangeras eventuell kvarvarande del av den gamla komponenten och den nya komponentens anskaffningsvärde aktiveras. Utgifter för löpande reparationer och underhåll redovisas som kostnader.

Finansiella instrument

Låneskulder

Låneskulder redovisas initialt till anskaffningsvärde efter avdrag för transaktionskostnader. Skiljer sig det redovisade beloppet från det belopp som ska återbetalas vid förfallotidpunkten periodiseras mellanskillnaden som räntekostnad över lånets löptid med hjälp av instrumentets effektivränta. Härigenom överensstämmer vid förfallotidpunkten det redovisade beloppet och det belopp som ska återbetalas.

Leasingavtal

Då de ekonomiska risker och fördelar som är förknippade med de leasade tillgångarna har övergått till leasetagaren klassificeras avtalet som finansiell leasing. Vid det första redovisningstillfället redovisas en tillgång och skuld i balansräkningen. Vid efterföljande redovisningstillfällen fördelas minimileasingavgifterna på ränta och amortering av skulden enligt effektivräntemetoden. Ränta ska fördelas över leasingperioden genom att belasta varje räkenskapsår med ett belopp som motsvarar en fast räntesats för den under respektive räkenskapsår redovisade skulden. Variabla avgifter ska redovisas som kostnad det räkenskapsår utgifterna uppkommer.

Varulager

Varulagret har värderats till det lägsta av dess anskaffningsvärde och dess nettoförsäljningsvärde på balansdagen. Med nettoförsäljningsvärde avses varornas beräknade försäljningspris minskat med försäljningskostnader. Den valda värderingsmetoden innebär att inkurans i varulagret har beaktats.


Inkomstskatter

Total skatt utgörs av aktuell skatt och uppskjuten skatt. Skatter redovisas i resultaträkningen, utom då underliggande transaktion redovisas direkt mot eget kapital varvid tillhörande skatteeffekter redovisas i eget kapital.

Aktuell skatt

Aktuell skatt avser inkomstskatt för innevarande räkenskapsår samt den del av tidigare räkenskapsårs inkomstskatt som ännu inte redovisats. Aktuell skatt beräknas utifrån den skattesats som gäller per balansdagen.

Uppskjuten skatt

Uppskjuten skatt är inkomstskatt som avser framtida räkenskapsår till följd av tidigare händelser. Redovisning sker enligt balansräkningsmetoden. Enligt denna metod redovisas uppskjutna skatteskulder och uppskjutna skattefordringar på temporära skillnader som uppstår mellan bokförda respektive skattemässiga värden för tillgångar och skulder samt för övriga skattemässiga avdrag eller underskott. 

Uppskjutna skattefordringar nettoredovisas mot uppskjutna skatteskulder endast om de kan betalas med ett nettobelopp. Uppskjuten skatt beräknas utifrån gällande skattesats på balansdagen. Effekter av förändringar i gällande skattesatser resultatförs i den period förändringen lagstadsats. Uppskjuten skattefordran redovisas som finansiell anläggningstillgång och uppskjuten skatteskuld som avsättning.

Uppskjuten skattefordran avseende underskottsavdrag eller andra framtida skattemässiga avdrag redovisas i den omfattning det är sannolikt att avdragen kan avräknas mot framtida skattemässiga överskott.

På grund av sambandet mellan redovisning och beskattning särredovisas inte den uppskjutna skatteskulden som är hänförlig till obeskattade reserver.

Avsättningar

Avsättningar redovisas när det finns en legal eller informell förpliktelse till följd av en tidigare händelse, det är sannolikt att ett utflöde av resurser kommer att krävas för att reglera förpliktelsen och beloppen kan uppskattas på ett tillförlitligt sätt. Tidpunkten eller beloppet för utflödet kan fortfarande vara osäker.

En avsättning redovisas till den bästa uppskattningen av det belopp som krävs för att reglera förpliktelsen på balansdagen. Avsättningar tas endast i anspråk för de utgifter som avsättningen ursprungligen var avsedd för.

Ersättningar till anställda

Ersättningar till anställda avser alla former av ersättningar som företaget lämnar till de anställda. Kortfristiga ersättningar utgörs av bland annat löner, betald semester, betald frånvaro och bonus. Kortfristiga ersättningar redovisas som kostnad och en skuld då det finns en legal eller informell förpliktelse att betala ut en ersättning till följd av en tidigare händelse och en tillförlitlig uppskattning av beloppet kan göras.

Koncernbidrag

Erhållna och lämnade koncernbidrag redovisas som bokslutsdispositioner.

Nyckeltalsdefinitioner

Nettoomsättning

Rörelsens huvudintäkter, fakturerade kostnader, sidointäkter samt intäktskorrigeringar.

Resultat efter finansiella poster

Resultat efter finansiella intäkter och kostnader men före bokslutsdispositioner och skatter.

Avkastning på eget kap. (%)

Resultat efter finansiella poster i procent av justerat eget kapital (eget kapital och obeskattade reserver med avdrag för uppskjuten skatt)

Soliditet (%)

Justerat eget kapital (eget kapital och obeskattade reserver med avdrag för uppskjuten skatt) i procent av balansomslutning

Not 2 Offentliga bidrag

Koncernen

Bolaget har erhållit elstöd om 160 350 kr.

Not 3 Leasingavtal Koncernen

Årets leasingkostnader avseende leasingavtal, uppgår till 528 912 kronor (823 945).
Samtliga leasingavtal är uppsägningsbara.

Not 4 Arvode till revisorer Koncernen

Med revisionsuppdrag avses granskning av årsredovisningen och bokföringen samt styrelsens förvaltning, övriga arbetsuppgifter som det ankommer på bolagets revisor att utföra samt rådgivning eller annat biträde som föranleds av iakttagelser vid sådan granskning eller genomförandet av sådana övriga arbetsuppgifter.

	2022-07-01 2023-06-30	2021-07-01 2022-06-30
Revisionsuppdrag	251 720 251 720	244 200 244 200

Moderbolaget

Med revisionsuppdrag avses granskning av årsredovisningen och bokföringen samt styrelsens förvaltning, övriga arbetsuppgifter som det ankommer på bolagets revisor att utföra samt rådgivning eller annat biträde som föranleds av iakttagelser vid sådan granskning eller genomförandet av sådana övriga arbetsuppgifter.

	2022-07-01 -2023-06-30	2021-07-01 -2022-06-30
Revisionsuppdrag	32 500 32 500	25 000 25 000 <i>AA</i>

**Not 5 Anställda och personalkostnader
Koncernen**

	2022-07-01 2023-06-30	2021-07-01 2022-06-30
Medelantalet anställda		
Kvinnor	11	15
Män	15	22
	26	37
Löner och andra ersättningar		
Styrelse och verkställande direktör	1 171 234	659 043
Övriga anställda	7 248 205	12 619 025
	8 419 439	13 278 068
Sociala kostnader		
Pensionskostnader för styrelse och verkställande direktör	198 000	169 000
Pensionskostnader för övriga anställda	1 538 443	2 189 433
Övriga sociala avgifter enligt lag och avtal	2 259 492	3 504 911
	3 995 935	5 863 344
Totala löner, ersättningar, sociala kostnader och pensionskostnader	12 415 374	19 141 413

Moderbolaget

Bolaget har inte haft några anställda och några löner har ej utbetalats.

**Not 6 Räntekostnader och liknande resultatposter
Koncernen**

	2023-06-30	2022-06-30
Övriga räntekostnader	-726 659	-161 706
	-726 659	-161 706

Moderbolaget

	2022-07-01 -2023-06-30	2021-07-01 -2022-06-30
Övriga räntekostnader	-32 418	-10 545
	-32 418	-10 545

**Not 7 Aktuell och uppskjuten skatt
Koncernen**

	2022-07-01 -2023-06-30	2021-07-01 -2022-06-30
Skatt på årets resultat		
Aktuell skatt	-475 222	-2 053 571
Förändring av uppskjuten skatt avseende temporära skillnader	141 164	756 817
Totalt redovisad skatt	-334 058	-1 296 754

Avstämning av effektiv skatt

	2022-07-01 -2023-06-30 Belopp	2021-07-01 -2022-06-30 Belopp
Redovisat resultat före skatt	-7 695 146	-3 057
Skatt enligt gällande skattesats	1 585 200	630
Ej avdragsgilla kostnader	-59 946	-981 550
Ej skattepliktiga intäkter	-38 192	639 564
Justering för skattemässigt underskott	-1 816 617	-1 113 939
Justerat disponerat IB	27 214	156 373
Övriga skattemässiga justeringar	-31 717	86 147
Intäkter som ska tas upp men inte ingår i det red res intern res	0	-86 198
	0	2 219
Redovisad effektiv skatt	-334 058	-1 296 754

Moderbolaget

	2022-07-01 -2023-06-30	2021-07-01 -2022-06-30
Skatt på årets resultat		
Aktuell skatt	0	0
Totalt redovisad skatt	0	0

Avstämning av effektiv skatt

	2022-07-01 -2023-06-30		2021-07-01 -2022-06-30	
	Procent	Belopp	Procent	Belopp
Redovisat resultat före skatt		31 709		3 050 471
Skatt enligt gällande skattesats	20,60	-6 532	20,60	-628 397
Ej avdragsgilla kostnader		-167 702		-1 402 389
Ej skattepliktiga intäkter		185 400		2 041 952
Justering för skattemässigt underskott		-11 166		-11 166
Redovisad effektiv skatt	0,00	0	0,00	0

2024011103327

**Not 8 Koncessioner, patent, licenser, varumärken samt liknande rättigheter
Koncernen**

	2023-06-30	2022-06-30
Ingående anskaffningsvärden	53 124	0
Inköp	0	53 124
Utgående ackumulerade anskaffningsvärden	53 124	53 124
Årets avskrivningar	-10 625	0
Utgående ackumulerade avskrivningar	-10 625	0
Utgående redovisat värde	42 499	53 124

**Not 9 Goodwill
Koncernen**

	2023-06-30	2022-06-30
Ingående anskaffningsvärden	3 924 817	3 924 817
Utgående ackumulerade anskaffningsvärden	3 924 817	3 924 817
Ingående avskrivningar	-3 924 817	-3 924 817
Utgående ackumulerade avskrivningar	-3 924 817	-3 924 817
Utgående redovisat värde	0	0

**Not 10 Byggnader och mark
Koncernen**

	2023-06-30	2022-06-30
Ingående anskaffningsvärden	14 446 663	14 281 138
Omräkningsdifferens	331 408	165 525
Utgående ackumulerade anskaffningsvärden	14 778 071	14 446 663
Ingående avskrivningar	-3 610 791	-3 239 971
Årets avskrivningar	-370 611	-370 820
Utgående ackumulerade avskrivningar	-3 981 402	-3 610 791
Utgående redovisat värde	10 796 669	10 835 872
Avskrivningar fördelade per funktion		
Kostnad sålda varor	153 343	153 468
Försäljningskostnader	51 114	51 156
Administrationskostnader	166 154	166 196

Umbrella Paraply AB
Org.nr 556255-3171

19 (27)

Summa avskrivningar

370 611

370 820 *AC*

2024011103328

**Not 11 Maskiner och andra tekniska anläggningar
Koncernen**

	2023-06-30	2022-06-30
Ingående anskaffningsvärden	33 582	33 582
Utgående ackumulerade anskaffningsvärden	33 582	33 582
Ingående avskrivningar	-14 678	-9 687
Årets avskrivningar	-6 521	-6 301
Omräkningsdifferens	1 531	1 310
Utgående ackumulerade avskrivningar	-19 668	-14 678
Utgående redovisat värde	13 914	18 904
Avskrivningar fördelade per funktion		
Försäljningskostnader	6 521	6 301
Summa avskrivningar	6 521	6 301

**Not 12 Inventarier, verktyg och installationer
Koncernen**

	2023-06-30	2022-06-30
Ingående anskaffningsvärden	6 124 599	6 635 345
Inköp	423 091	1 563 796
Försäljningar/utrangeringar	-2 464 242	-2 181 796
Omräkningsdifferens	128 171	107 254
Utgående ackumulerade anskaffningsvärden	4 211 619	6 124 599
Ingående avskrivningar	-4 788 967	-5 259 358
Försäljningar/utrangeringar	1 412 383	778 915
Omräkningsdifferens	0	-47 763
Årets avskrivningar	-288 325	-260 761
Utgående ackumulerade avskrivningar	-3 664 909	-4 788 967
Utgående redovisat värde	546 710	1 335 632
Avskrivningar fördelade per funktion		
Kostnad sålda varor	100 952	83 902
Försäljningskostnader	39 219	33 536
Administrationskostnader	148 155	143 323
Summa avskrivningar	288 326	260 761

**Not 13 Uppskjuten skattefordran
Koncernen**

	2023-06-30	2022-06-30
Belopp vid årets ingång	57 128	249 022
Årets förändring	-17 194	-191 894
Belopp vid årets utgång	39 934	57 128

**Not 14 Andra långfristiga fordringar
Koncernen**

	2023-06-30	2022-06-30
Ingående anskaffningsvärden	1 426 096	1 314 417
Tillkommande fordringar	221 400	51 691
Avgående fordringar	-1 426 096	-10 893
Omräkningsdifferens	0	70 881
Utgående ackumulerade anskaffningsvärden	221 400	1 426 096
Utgående redovisat värde	221 400	1 426 096

Avser deposition till hyrd lokal.

**Not 15 Förutbetalda kostnader och upplupna intäkter
Koncernen**

	2023-06-30	2022-06-30
Leasingavgifter	0	122 141
Räntor	22 500	22 500
Övriga förutbetalda kostnader	606 803	1 496 154
	629 303	1 640 795

**Not 16 Likvida medel
Koncernen**

	2023-06-30	2022-06-30
Likvida medel		
Kassa och bank	2 569 671	5 019 965
	2 569 671	5 019 965

Moderbolaget

	2023-06-30	2022-06-30
Likvida medel		
Kassa och bank	32	1 539
	32	1 539

**Not 17 Avsättningar
Koncernen**

	2023-06-30	2022-06-30
Uppskjuten skatteskuld		
Belopp vid årets ingång	-45 206	0
Årets avsättningar	-2 808	-45 206
	-48 014	-45 206

2024011103332

**Not 18 Långfristiga skulder
Koncernen**

2023-06-30 **2022-06-30**

Förfaller senare än fem år efter balansdagen

Övriga skulder	924 991	14 587
Skulder till kreditinstitut	3 093 294	3 338 918
	4 018 285	3 353 505

Moderbolaget

2023-06-30 **2022-06-30**

Förfaller senare än fem år efter balansdagen

Övriga skulder	924 991	14 587
	924 991	14 587

**Not 19 Checkräkningskredit
Koncernen**

2023-06-30 **2022-06-30**

Beviljat belopp på checkräkningskredit uppgår till	6 000 000	6 000 000
Utnyttjad kredit uppgår till	5 542 502	4 909 654

**Not 20 Upplupna kostnader och förutbetalda intäkter
Koncernen**

2023-06-30 **2022-06-30**

Löner	463 111	1 491 131
Sociala avgifter	169 386	451 005
Räntor	69 018	30 326
Övriga upplupna kostnader	2 936 999	2 021 867
	3 638 514	3 994 329

Moderbolaget

2023-06-30 **2022-06-30**

Övriga upplupna kostnader	5 000	5 000
	5 000	5 000

**Not 21 Justering för poster som inte ingår i kassaflödet
Koncernen**

	2023-06-30	2022-06-30
Avskrivningar	2 102 176	840 669
Resultat vid försäljning av anläggningstillgångar	657 157	-541 519
Förändring av avsättningar	-158 357	-959 951
Omräkningsdifferens eget kapital	-1 885 373	-604 540
Omräkningsdifferens anläggningstillgångar	-331 408	0
	384 194	-1 265 341

Moderbolaget

	2023-06-30	2022-06-30
Anteciperad utdelning	900 000	4 500 000
Nedskrivning andelar i dotterföretag	-803 365	-1 398 212
Resultat vid avyttring av andelar i dotterföretag	0	-5 409 500
Återföring nedskrivning andelar i dotterföretag	0	5 412 390
	96 635	3 104 678

Not 22 Inköp och försäljning mellan koncernföretag

Moderbolaget

Under året har inga koncerninterna inköp eller försäljningar ägt rum.

Not 23 Resultat från andelar i koncernföretag

Moderbolaget

	2022-07-01 -2023-06-30	2021-07-01 -2022-06-30
Anteciperad utdelning	900 000	4 500 000
Resultat vid avyttringar av andelar i dotterföretag	0	-5 409 500
Nedskrivningar andelar i dotterbolag	-803 365	-1 398 212
Återföring av nedskrivningar	0	5 412 390
	96 635	3 104 678

**Not 24 Andelar i koncernföretag
Moderbolaget**

	2023-06-30	2022-06-30
Ingående anskaffningsvärden	18 179 537	21 832 839
Utrangering	0	-5 720 000
Försäljning	0	0
Omklassificeringar	1 496 186	2 066 698
Utgående ackumulerade anskaffningsvärden	19 675 723	18 179 537
Ingående nedskrivningar	-8 729 787	-12 743 965
Återförd nedskrivning	0	5 412 390
Årets nedskrivningar	-803 365	-1 398 212
Utgående ackumulerade nedskrivningar	-9 533 152	-8 729 787
Utgående redovisat värde	10 142 571	9 449 750

**Not 25 Specifikation andelar i koncernföretag
Moderbolaget**

Namn	Kapital- andel	Rösträtts- andel	Antal andelar	Bokfört värde
Kill No Elephants AB	100%	100%	1 000	650 000
Bootskompaniet i Sverige AB	100%	100%	1 000	2 304 000
Herast Interest AB	100%	100%	1 000	100 000
BK Retail AS	100%	100%	300	30 899
BK Retail Denmark ApS	100%	100%	500	66 259
Primeboots Planta Uno SL	100%	100%	1 000	34 851
Aktieägartillskott Planta Uno SL				16 489 714
Nedskrivning Planta Uno SL				-9 466 894
Nedskrivning BK Retail Denmark ApS				-66 258
				10 142 571

	Org.nr	Säte	Eget kapital	Resultat
Kill No Elephants AB	556779-4101	Kristianstad	2 583 547	1 536 696
Bootskompaniet i Sverige AB	556585-1358	Kristianstad	5 856 647	-8 811 462
Herast Interest AB	556573-7615	Kristianstad	1 066 795	132 681
BK Retail AS	817895972	Oslo	90 352	-47 100
BK Retail Denmark ApS	38307835	Köpenhamn	-25 151 285	-7 793 123
Primeboots Planta Uno SL	B21595962	Valverde del Camino	3 488 807	-1 286 953

2024011103335

**Not 26 Antal aktier och kvotvärde
Moderbolaget**

Namn	Antal aktier	Kvot- värde
Antal A-Aktier	1 000	100
	1 000	

**Not 27 Disposition av vinst eller förlust
Moderbolaget**

2023-06-30

Förslag till vinstdisposition

Styrelsen föreslår att till förfogande stående vinstmedel:

balanserad vinst	1 651 872
årets vinst	31 709
	1 683 581

disponeras så att
i ny räkning överföres

1 683 581

2024011103336

**Not 28 Ställda säkerheter
Koncernen**

	2023-06-30	2022-06-30
För skulder till kreditinstitut:		
Företagsinteckningar	24 000 000	24 000 000
Fastighetsinteckningar	7 500 000	7 500 000
	31 500 000	31 500 000
För övriga långfristiga skulder:		
Fastighets AB Virtuosen 3	0	600 000
	0	600 000


Moderbolaget

Inga ställda säkerheter eller ansvarsförbindelser.

**Not 29 Väsentliga händelser efter räkenskapsårets slut
Koncernen**


Efter räkenskapsårets slut föreligger fortsatt hög inflation, högt ränteläge och en allmän omvärldsoro. Detta har fortsatt påverka bolaget negativt. Bolaget följer utvecklingen för att kunna agera på förändrade data.

Kristianstad den 21 december 2023




Johan Brettell

Vår revisionsberättelse har lämnats den 21 december 2023



Jörgen Hentzel
Godkänd revisor



Markus Niléhn
Auktoriserad revisor



Building a better
working world

2024011103337

Revisionsberättelse

Till bolagsstämman i Umbrella Paraply AB, org.nr 556255-3171

Rapport om årsredovisningen och koncernredovisningen

Uttalanden

Vi har utfört en revision av årsredovisningen och koncernredovisningen för Umbrella Paraply AB för räkenskapsåret 2022-07-01 - 2023-06-30.

Enligt vår uppfattning har årsredovisningen och koncernredovisningen upprättats i enlighet med årsredovisningslagen och ger en i alla väsentliga avseenden rättvisande bild av moderbolagets och koncernens finansiella ställning per den 30 juni 2023 och av dessas finansiella resultat och kassaflöden för året enligt årsredovisningslagen. Förvaltningsberättelsen är förenlig med årsredovisningens och koncernredovisningens övriga delar.

Vi tillstyrker därför att bolagsstämman fastställer resultaträkningen och balansräkningen för moderbolaget och koncernen.

Grund för uttalanden

Vi har utfört revisionen enligt International Standards on Auditing (ISA) och god revisionssed i Sverige. Vårt ansvar enligt dessa standarder beskrivs närmare i avsnittet *Revisorns ansvar*. Vi är oberoende i förhållande till moderbolaget och koncernen enligt god revisorssed i Sverige och har i övrigt fullgjort vårt yrkesetiska ansvar enligt dessa krav.

Vi anser att de revisionsbevis vi har inhämtat är tillräckliga och ändamålsenliga som grund för våra uttalanden.

Styrelsens ansvar

Det är styrelsen som har ansvaret för att årsredovisningen och koncernredovisningen upprättas och att de ger en rättvisande bild enligt årsredovisningslagen. Styrelsen ansvarar även för den interna kontroll som den bedömer är nödvändig för att upprätta en årsredovisning och koncernredovisning som inte innehåller några väsentliga felaktigheter, vare sig dessa beror på oegentligheter eller misstag.

Vid upprättandet av årsredovisningen och koncernredovisningen ansvarar styrelsen för bedömningen av bolagets och koncernens förmåga att fortsätta verksamheten. Den upplyser, när så är tillämpligt, om förhållanden som kan påverka förmågan att fortsätta verksamheten och att använda antagandet om fortsatt drift. Antagandet om fortsatt drift tillämpas dock inte om styrelsen avser att likvidera bolaget, upphöra med verksamheten eller inte har något realistiskt alternativ till att göra något av detta.

Revisorns ansvar

Våra mål är att uppnå en rimlig grad av säkerhet om att årsredovisningen och koncernredovisningen som helhet inte innehåller några väsentliga felaktigheter, vare sig dessa beror på oegentligheter eller misstag, och att lämna en revisionsberättelse som innehåller våra uttalanden. Rimlig säkerhet är en hög grad av säkerhet, men är ingen garanti för att en revision som utförs enligt ISA och god revisionssed i Sverige alltid kommer att upptäcka en väsentlig felaktighet om en sådan finns. Felaktigheter kan uppstå på grund av oegentligheter eller misstag och anses vara väsentliga om de enskilt eller tillsammans rimligen kan förväntas påverka de ekonomiska beslut som användare fattar med grund i årsredovisningen och koncernredovisningen.

Som del av en revision enligt ISA använder vi professionellt omdöme och har en professionellt skeptisk inställning under hela revisionen. Dessutom:

- identifierar och bedömer vi riskerna för väsentliga felaktigheter i årsredovisningen och koncernredovisningen, vare sig dessa beror på oegentligheter eller misstag, utformar och utför granskningsåtgärder bland annat utifrån dessa risker och inhämtar revisionsbevis som är tillräckliga och ändamålsenliga för att utgöra en grund för våra uttalanden. Risken för att inte upptäcka en väsentlig felaktighet till följd av oegentligheter är högre än för en väsentlig felaktighet som beror på misstag, eftersom oegentligheter kan innefatta agerande i maskopi, förfalskning, avsiktliga utelämnanden, felaktig information eller åsidosättande av intern kontroll.
- skaffar vi oss en förståelse av den del av bolagets interna kontroll som har betydelse för vår revision för att utforma granskningsåtgärder som är lämpliga med hänsyn till omständigheterna, men inte för att uttala oss om effektiviteten i den interna kontrollen.
- utvärderar vi lämpligheten i de redovisningsprinciper som används och rimligheten i styrelsens uppskattningar i redovisningen och tillhörande upplysningar.
- drar vi en slutsats om lämpligheten i att styrelsen använder antagandet om fortsatt drift vid upprättandet av årsredovisningen och koncernredovisningen. Vi drar också en slutsats, med grund i de inhämtade revisionsbevisen, om det finns någon väsentlig osäkerhetsfaktor som avser sådana händelser eller förhållanden som kan leda till betydande tvivel om bolagets och koncernens förmåga att fortsätta verksamheten. Om vi drar slutsatsen att det finns en väsentlig osäkerhetsfaktor, måste vi i revisionsberättelsen fästa uppmärksamheten på upplysningarna i årsredovisningen och koncernredovisningen om den väsentliga osäkerhetsfaktorn eller, om sådana upplysningar är otillräckliga, modifiera uttalandet om årsredovisningen och koncernredovisningen. Våra slutsatser baseras på de revisionsbevis som inhämtas fram till datumet för revisionsberättelsen. Dock kan framtida händelser eller förhållanden göra att ett bolag och en koncern inte längre kan fortsätta verksamheten.
- utvärderar vi den övergripande presentationen, strukturen och innehållet i årsredovisningen och koncernredovisningen, däribland upplysningarna, och om årsredovisningen och koncernredovisningen återger de underliggande transaktionerna och händelserna på ett sätt som ger en rättvisande bild.
- inhämtar vi tillräckliga och ändamålsenliga revisionsbevis avseende den finansiella informationen för enheterna eller affärsaktiviteterna inom koncernen för att göra ett uttalande avseende koncernredovisningen. Vi ansvarar för styrning, övervakning och utförande av koncernrevisionen. Vi är ensamt ansvariga för våra uttalanden.

Vi måste informera styrelsen om bland annat revisionens planerade omfattning och inriktning samt tidpunkten för den. Vi måste också informera om betydelsefulla iakttagelser under revisionen, däribland de eventuella betydande brister i den interna kontrollen som vi identifierat.



Building a better
working world

2024011103338

Rapport om andra krav enligt lagar och andra författningar

Uttalanden

Utöver vår revision av årsredovisningen och koncernredovisningen har vi även utfört en revision av styrelsens förvaltning av Umbrella Paraply AB för räkenskapsåret 2022-07-01 - 2023-06-30 samt av förslaget till dispositioner beträffande bolagets vinst eller förlust.

Vi tillstyrker att bolagsstämman disponerar vinsten enligt förslaget i förvaltningsberättelsen och beviljar styrelsens ledamot ansvarsfrihet för räkenskapsåret.

Grund för uttalanden

Vi har utfört revisionen enligt god revisions sed i Sverige. Vårt ansvar enligt denna beskrivs närmare i avsnittet *Revisorns ansvar*. Vi är oberoende i förhållande till moderbolaget och koncernen enligt god revisors sed i Sverige och har i övrigt fullgjort vårt yrkesetiska ansvar enligt dessa krav.

Vi anser att de revisionsbevis vi har inhämtat är tillräckliga och ändamålsenliga som grund för våra uttalanden.

Styrelsens ansvar

Det är styrelsen som har ansvaret för förslaget till dispositioner beträffande bolagets vinst eller förlust. Vid förslag till utdelning innefattar detta bland annat en bedömning av om utdelningen är försvarlig med hänsyn till de krav som bolagets och koncernens verksamhetsart, omfattning och risker ställer på storleken av moderbolagets och koncernens egna kapital, konsolideringsbehov, likviditet och ställning i övrigt.

Styrelsen ansvarar för bolagets organisation och förvaltningen av bolagets angelägenheter. Detta innefattar bland annat att förlöpande bedöma bolagets och koncernens ekonomiska situation och att tillse att bolagets organisation är utformad så att bokföringen, medelsförvaltningen och bolagets ekonomiska angelägenheter i övrigt kontrolleras på ett betryggande sätt.

Revisorns ansvar

Vårt mål beträffande revisionen av förvaltningen, och därmed vårt uttalande om ansvarsfrihet, är att inhämta revisionsbevis för att med en rimlig grad av säkerhet kunna bedöma om styrelseledamoten i något väsentligt avseende:

- företagit någon åtgärd eller gjort sig skyldig till någon försummelse som kan föranleda ersättningsskyldighet mot bolaget, eller
- på något annat sätt handlat i strid med aktiebolagslagen, årsredovisningslagen eller bolagsordningen.

Vårt mål beträffande revisionen av förslaget till dispositioner av bolagets vinst eller förlust, och därmed vårt uttalande om detta, är att med rimlig grad av säkerhet bedöma om förslaget är förenligt med aktiebolagslagen.

Rimlig säkerhet är en hög grad av säkerhet, men ingen garanti för att en revision som utförs enligt god revisions sed i Sverige alltid kommer att upptäcka åtgärder eller försummelser som kan föranleda ersättningsskyldighet mot bolaget, eller att ett förslag till dispositioner av bolagets vinst eller förlust inte är förenligt med aktiebolagslagen.

Som en del av en revision enligt god revisions sed i Sverige använder vi professionellt omdöme och har en professionellt skeptisk inställning under hela revisionen. Granskningen av förvaltningen och förslaget till dispositioner av bolagets vinst eller förlust grundar sig främst på revisionen av räkenskaperna. Vilka tillkommande granskningsåtgärder som utförs baseras på vår professionella bedömning med utgångspunkt i risk och väsentlighet. Det innebär att vi fokuserar granskningen på sådana åtgärder, områden och förhållanden som är väsentliga för verksamheten och där avsteg och överträdelser skulle ha särskild betydelse för bolagets situation. Vi går igenom och prövar fattade beslut, beslutsunderlag, vidtagna åtgärder och andra förhållanden som är relevanta för vårt uttalande om ansvarsfrihet. Som underlag för vårt uttalande om styrelsens förslag till dispositioner beträffande bolagets vinst eller förlust har vi granskat om förslaget är förenligt med aktiebolagslagen.

Kristianstad den 21 december 2023

Jörgen Hentzel
Godkänd revisor

Markus Niléhn
Auktoriserad revisor