

Fastställelseintyg

Undertecknad styrelseledamot i PVI Tube Forming AB intygar härmed dels att denna kopia av årsredovisningen överensstämmer med originalet, dels att resultat- och balansräkningen fastställts på årsstämma 2024-06-05. Stämman beslöt också att godkänna styrelsens förslag till resultatdisposition.

Västerås 2024-06-07


Per Vannesjö
Styrelseledamot

2024061018547

Årsredovisning för

PVI Tube Forming AB

556733-9402

Räkenskapsåret

2023-01-01 - 2023-12-31

Innehållsförteckning:

Sida

Förvaltningsberättelse

1-2

Resultaträkning

3

Balansräkning

4-5

Noter

6-10

Underskrifter

10

Förvaltningsberättelse

Styrelsen för PVI Tube Forming AB, 556733-9402 får härmed avge årsredovisning för 2023.

Allmänt om verksamheten

PVI Tube Forming AB med säte i Västerås är moderbolag till Ekenäs Mekaniska AB org.nr 556191-0620, R-man i Värnamo AB org.nr 556204-4338, Fastigheten Föreda 1:10 AB org.nr 559134-9229, Fastigheten Rapsen 5 AB org.nr 559144-0895, PVI Hydroforming AB, 556676-5250 och Laserkraft i Bredaryd AB, 556450-0980.

Ekenäs Mekaniska AB är ett renodlat legoföretag som tillverkar detaljer och underenheter för den svenska exportindustrin.

Verksamheten omfattar tillverkning och bearbetning av stål-, koppar- och aluminiumprodukter. Företagets specialiteter är bockning och svetsning av rör och profiler. Konstruktion av verktyg och fixturer för den egna produktionen sker i företaget. Viss konstruktion utföres efter kundens önskemål.

Verksamheten är certifierad enligt ISO 9001, ISO/TS 16949 och ISO 14001 och bedrivs i hyrda lokaler i Vetlanda.

R-man i Värnamo AB bedriver tillverkning av rörkomponenter och konstruktioner i olika material till Svensk verkstadsindustri. R-mans verksamhet är inriktad på rörkonstruktioner där tillverkningen har ett väsentligt innehåll av våra specialiteter som rörbockning, rörändformning och svetsning med stora kvalitetskrav och snäva toleranser. Verksamheten bedrivs i hyrda lokaler i Värnamo.

PVI Hydroforming AB bedriver hydroformning samt utvecklar och säljer hydroformningsmaskiner och verktyg. Verksamheten bedrivs i hyrda lokaler i Vansbro.

Fastigheten Föreda 1:10 AB är ett fastighetsbolag som äger en fastighet belägen i Vetlanda.

Fastigheten Rapsen 5 AB är ett fastighetsbolag som äger en fastighet belägen i Värnamo.

PVI Tube Forming AB har inte haft verksamhet under året och har inga anställda.

I inledningen av 2023 förvärvades Laserkraft Bredaryd AB, org nr 556450-0980. Laserkraft Bredaryd AB äger 50 % i det slovakiska bolaget Eurosvit s.r.o. som tillsammans utgör en komplett underleverantör inom plåtbearbetning med närmare 30 års erfarenhet och ca 150 medarbetare. Bolagen erbjuder sina kunder laserskärning, kantpressning, svetsning, bearbetning, ytbehandling och montering samt olika stödfunktioner.

Koncernförhållande

PVI Tube Forming AB är helägt dotterföretag till PVI Industries AB, org nr 559229-9944, med säte i Västerås. Båda bolagen ingår i en koncern där moderbolaget Per Vannesjö Invest AB, org nr 559223-5989 med säte i Västerås, upprättar koncernredovisning för den största koncernen. PVI Tube Forming upprättar därför ej koncernredovisning med hänvisning till reglerna i Årsredovisningslagen 7 kap. 2 §.

Utveckling av företagets verksamhet, resultat och ställning

	2023-12-31	2022-12-31	2021-12-31	2020-12-31	Belopp i kkr 2019-12-31
Nettoomsättning	220	20	40	40	-
Resultat efter finansiella poster	11 207	15 749	-704	-473	10 418
Balansomslutning	220 902	107 776	82 590	81 342	79 006
Soliditet %	50,3	74,1	64,8	63,9	63,3

Soliditet:

Eget kapital och obeskattade reserver med avdrag för uppskjuten skatt 20,6% i förhållande till balansomslutning.

UAG

Förväntad framtida utveckling och risker och osäkerhetsfaktorer

Det generella marknadsläget under 2024 bedöms oförändrat.

Den verksamhet som bedrivs i bolaget medför inte risker utöver vad som förekommer eller kan antas förekomma i branschen.

Rapport över förändring i eget kapital (Tkr)

	Aktie- kapital	Balanserad vinst	Årets vinst	Totalt
Vid årets början	100	59 833	17 727	77 659
<i>Disposition av företagets resultat:</i>				
Omföring av föreg års vinst		17 727	-17 727	
Årets resultat			27 189	27 189
Vid årets slut	100	77 560	27 189	104 848

Aktiekapital 1000 aktier à kvotvärde 100 kronor.

Förslag till disposition av företagets vinst

Belopp i kr

Till årsstämman förfogande står följande vinstmedel:

Balanserat resultat	77 559 451
Årets resultat	27 188 869
Kronor	104 748 320

Styrelsen föreslår att vinstmedlen disponeras så att

Balanseras i ny räkning	104 748 320
Summa	104 748 320

Vad beträffar resultat och ställning i övrigt hänvisas till efterföljande resultat- och balansräkning med tillhörande noter. Samtliga belopp anges i Tkr om inget annat anges. *etc*

Resultaträkning

Belopp i kkr	Not	2023-01-01- 2023-12-31	2022-01-01- 2022-12-31
Nettoomsättning		220	20
		220	20
Rörelsens kostnader			
Övriga externa kostnader	2	-71	-44
Rörelseresultat	3	149	-24
Resultat från finansiella poster			
Resultat från andelar i koncernföretag	4	15 000	16 000
Ränteintäkter och liknande resultatposter		53	-
Räntekostnader och liknande resultatposter	5	-3 995	-227
Resultat efter finansiella poster		11 207	15 749
Bokslutsdispositioner	6	19 160	2 430
Resultat före skatt		30 367	18 179
Skatt på årets resultat	7	-3 178	-452
Årets resultat		27 189	17 727

lhc

Balansräkning

<i>Belopp i kkr</i>	<i>Not</i>	<i>2023-12-31</i>	<i>2022-12-31</i>
TILLGÅNGAR			
Anläggningstillgångar			
<i>Finansiella anläggningstillgångar</i>			
Andelar i koncernföretag	8,13	197 344	72 215
		197 344	72 215
Summa anläggningstillgångar		197 344	72 215
Omsättningstillgångar			
<i>Kortfristiga fordringar</i>			
Övriga fordringar		1	10 012
Kundfordringar		-	25
Fordringar hos koncernföretag		18 550	10 450
Förutbetalda kostnader och upplupna intäkter		-	1
		18 551	20 488
Kassa och bank		5 007	15 073
Summa omsättningstillgångar		23 558	35 561
SUMMA TILLGÅNGAR		220 902	107 776

2024061018540

Balansräkning

Belopp i kkr	Not	2023-12-31	2022-12-31
EGET KAPITAL OCH SKULDER			
Eget kapital			
<i>Bundet eget kapital</i>			
Aktiekapital		100	100
		<u>100</u>	<u>100</u>
<i>Fritt eget kapital</i>			
Balanserad vinst	9	77 559	59 833
Årets resultat		27 189	17 727
		<u>104 748</u>	<u>77 560</u>
Summa eget kapital		<u>104 848</u>	<u>77 660</u>
Obeskattade reserver			
Periodiseringsfonder	10	7 890	2 750
		<u>7 890</u>	<u>2 750</u>
Långfristiga skulder			
Övriga skulder till kreditinstitut	11	33 336	-
Skulder till koncernföretag		7 585	5 085
Övriga långfristiga skulder		25 000	-
		<u>65 921</u>	<u>5 085</u>
Kortfristiga skulder			
Skulder till kreditinstitut		11 664	-
Skulder till koncernföretag		26 937	21 553
Skatteskulder		3 593	718
Övriga kortfristiga skulder		39	-
Upplupna kostnader och förutbetalda intäkter		10	10
		<u>42 243</u>	<u>22 281</u>
SUMMA EGET KAPITAL OCH SKULDER		<u>220 902</u>	<u>107 776</u>

Noter

Not 1 Redovisningsprinciper

Belopp i kkr om inget annat anges

Allmänna redovisningsprinciper

Årsredovisningen har upprättats i enlighet med årsredovisningslagen och Bokföringsnämndens allmänna råd BFAR 2012:1 Årsredovisning och koncernredovisning (K3). Redovisningsprinciperna är oförändrade jämfört med föregående år.

Värderingsprinciper m m

Tillgångar, avsättningar och skulder har värderats utifrån anskaffningsvärden om inget annat anges nedan.

Intäkter

Intäkter har tagits upp till verkligt värde av vad som erhållits eller kommer att erhållas och redovisas i den omfattning det är sannolikt att de ekonomiska fördelarna kommer att tillgodogöras bolaget och intäkterna kan beräknas på ett tillförlitligt sätt.

Finansiella tillgångar och skulder

Finansiella instrument värderas utifrån anskaffningsvärdet. Instrumentet redovisas i balansräkningen när bolaget blir part i instrumentets avtalsmässiga villkor. Finansiella tillgångar tas bort från balansräkningen när rätten att erhålla kassaflöden från instrumentet har löpt ut eller överförs och bolaget har överfört i stort sett alla risker och förmåner som är förknippade med äganderätten. Finansiella skulder tas bort från balansräkningen när förpliktelserna har reglerats eller på annat sätt upphört.

Kvittning av finansiell fordran och finansiell skuld

En finansiell tillgång och en finansiell skuld kvittas och redovisas med ett nettobelopp i balansräkningen endast då legal kvittningsrätt föreligger samt då en reglering med ett nettobelopp avses ske eller då en samtida avyttring av tillgången och reglering av skulden avses ske.

Nedskrivningsprövning av finansiella anläggningstillgångar

Vid varje balansdag bedöms om det finns indikationer på nedskrivningsbehov av någon av de finansiella anläggningstillgångarna. Nedskrivning sker om värdenedgången bedöms vara bestående och provas individuellt.

Nedskrivningar - andelar i koncernföretag

Vid varje balansdag bedöms om det finns någon indikation på att en tillgångs värde är lägre än dess redovisade värde. Om en sådan indikation finns, beräknas tillgångens återvinningsvärde.

Skatt

Skatt på årets resultat i resultaträkningen består av aktuell skatt och uppskjuten skatt. Aktuell skatt är inkomstskatt för innevarande räkenskapsår som avser årets skattepliktiga resultat och den del av tidigare räkenskapsårs inkomstskatt som ännu inte har redovisats. Uppskjuten skatt är inkomstskatt för skattepliktigt resultat avseende framtida räkenskapsår till följd av tidigare transaktioner eller händelser. *ulu*

Koncernbidrag och aktieägartillskott

Erhållna och lämnade koncernbidrag redovisas som bokslutsdispositioner.

Aktieägartillskott som erhållits utan att emitterade aktier eller andra egetkapitalinstrument lämnats i utbyte redovisas direkt i eget kapital. Återbetalda aktieägartillskott redovisas som en minskning av eget kapital när beslut om återbetalning fattats.

Avsättningar

Företaget gör en avsättning när det finns en legal eller informell förpliktelse och en tillförlitlig uppskattning av beloppet kan göras. Avsättningarna omprövas varje balansdag.

Uppskattningar och bedömningar

Bolaget gör uppskattningar och bedömningar om framtiden. De uppskattningar för redovisnings- ändamål som blir följden av dessa kommer, definitionsmässigt, sällan att motsvara det verkliga resultatet. De uppskattningar och antaganden som innebär en betydande risk för väsentliga justeringar i redovisade värden för aktier i dotterbolag.

Not 2 Arvode och kostnadsersättning till revisorer

Med revisionsuppdrag avses granskning av årsredovisningen och bokföringen samt styrelsens och verkställande direktörens förvaltning, övriga arbetsuppgifter som det ankommer på bolagets revisor att utföra samt rådgivning eller annat biträde som föranleds av iakttagelser vid sådan granskning eller genomförandet av sådana övriga arbetsuppgifter.

	2023-01-01- 2023-12-31	2022-01-01- 2022-12-31
Öhrlings PricewaterhouseCoopers AB		
Revisionsuppdrag	-10	-9
Summa	-10	-9

Not 3 Koncernuppgifter

Av företagets totala inköp och försäljning mätt i Tkr avser 55 Tkr (30 Tkr) och 77% (67%) av inköpen och 220 Tkr (20 Tkr) och 100% (100%) av försäljningen från/till andra företag inom hela den företagsgrupp som bolaget tillhör.

Not 4 Resultat från andelar i koncernföretag

	2023-01-01- 2023-12-31	2022-01-01- 2022-12-31
Utdelning	15 000	16 000
Summa	15 000	16 000

Not 5 Räntekostnader och liknande resultatposter

	2023-01-01- 2023-12-31	2022-01-01- 2022-12-31
Räntekostnader, koncernföretag	-292	-222
Räntekostnader, övriga	-3 703	-5
Summa	-3 995	-227

mar

Not 6 Bokslutsdispositioner

	2023-01-01- 2023-12-31	2022-01-01- 2022-12-31
Periodiseringsfond, årets avsättning	-5 140	-720
Mottaget koncernbidrag	24 300	13 150
Lämnat koncernbidrag	-	-10 000
Summa	19 160	2 430

Not 7 Skatt på årets resultat

	2023-01-01- 2023-12-31	2022-01-01- 2022-12-31
Aktuell skattekostnad	-3 178	-452
	-3 178	-452

Avstämning av effektiv skatt

	2023-01-01- 2023-12-31	2022-01-01- 2022-12-31
Resultat före skatt	30 366	18 179
Skatt enligt gällande skattesats	Procent 20,6 -6 255	Procent 20,6 -3 745
Ej avdragsgilla kostnader	-2	-1
Ej skattepliktiga intäkter	3 090	3 296
Schablonränta på periodiseringsfond	-11	-2
Redovisad effektiv skatt	-3 178	-452

Not 8 Andelar i koncernföretag

	2023-12-31	2022-12-31
<i>Akkumulerade anskaffningsvärden:</i>		
-Vid årets början	72 215	72 215
-Förvärv	125 129	-
Redovisat värde vid årets slut	197 344	72 215

Specifikation av moderföretagets innehav av aktier och andelar i koncernföretag

Ägarandelen av kapitalet avses, vilket även överensstämmer med andelen av rösterna för totalt antal aktier.

Dotterföretag / Org nr / Säte	Antal andelar	i %	2023-12-31 Redovisat värde	2022-12-31 Redovisat värde
Ekenäs Mekaniska AB	10 000	100	35 000	35 000
R-män i Värnamo AB	30 000	100	26 500	26 500
Fastigheten Föreda 1:10 AB	100	100	5 685	5 685
Fastigheten Rapsen 5 AB	100	100	5 030	5 030
PVI Hydroforming AB	14 000 000	100	0	0
Laserkraft i Bredaryd AB	1 000 000	100	125 129	-
			197 344	72 215

	<u>Org.nr</u>	<u>Säte</u>	<u>Eget kapital</u>	<u>Resultat</u>
Ekenäs Mekaniska AB	556191-0620	Vetlanda	17 121	2 666
R-man i Värnamo AB	556204-4338	Värnamo	25 077	1 075
Fastigheten Föreda 1:10 AB	559134-9229	Västerås	7 235	217
Fastigheten Rapsen 5 AB	559144-0895	Västerås	5 836	118
PVI Hydroforming AB	556676-5250	Vansbro	22 991	19
Laserkraft i Bredaryd AB	556450-0980	Bredaryd	49 011	10 911
			127 271	15 006

Not 9 Disposition av vinst

Styrelsen föreslår att fritt eget kapital, kronor 104 748 320, disponeras enligt följande:

	<u>2023-12-31</u>
Balanseras i ny räkning	104 748 320
	104 748 320

Not 10 Periodiseringsfonder

	<u>2023-12-31</u>	<u>2022-12-31</u>
Periodiseringsfond, avsatt vid beskattningsår 2019	910	910
Periodiseringsfond, avsatt vid beskattningsår 2020	630	630
Periodiseringsfond, avsatt vid beskattningsår 2021	490	490
Periodiseringsfond, avsatt vid beskattningsår 2022	720	720
Periodiseringsfond, avsatt vid beskattningsår 2023	5 140	-
	7 890	2 750

Av periodiseringsfonder utgör 1641 Tkr (567 Tkr) uppskjuten skatt.

Not 11 Långfristiga skulder

	<u>2023-12-31</u>	<u>2022-12-31</u>
Förfallotidpunkt, 1-5 år från balansdagen		
Övriga skulder till kreditinstitut	33 336	-
Skulder till koncernföretag	7 585	5 085
Övriga skulder	25 000	-
Skulder som förfaller senare än fem år från balansdagen		
Övriga skulder till kreditinstitut	-	-
Skulder till koncernföretag	-	-
Övriga skulder	-	-

Usc

Not 12 Ställda säkerheter och eventualförpliktelser

Ställda säkerheter


	2023-12-31	2022-12-31
<i>Säkerheter för egna skulder</i>		
Aktier i dotterbolaget Ekenäs Mekaniska AB	35 000	35 000
Aktier i dotterbolaget R-man i Värnamo AB	26 500	26 500
Aktier i dotterbolaget Laserkraft i Bredaryd AB	125 129	-
Summa ställda säkerheter	186 629	61 500

Eventualförpliktelser

<i>Eventualförpliktelser</i>		
Borgen för dotterbolag	61 850	44 950
	61 850	44 950

Underskrifter

Västerås 2024-05-17


Per Vannesjö
Styrelseordförande


Micaela Institoris



Anders Thålin


Greger Kling

Vår revisionsberättelse har lämnats den 2024-05-17,
Öhrlings PricewaterhouseCoopers AB


Ulrika Klacksell
Auktoriserad revisor

FOTOSTATKOPIA
Likheter med originalet bestyrkes



Revisionsberättelse

Till bolagsstämman i PVI Tube Forming AB, org.nr 556733-9402

Rapport om årsredovisningen

Uttalanden

Vi har utfört en revision av årsredovisningen för PVI Tube Forming AB för år 2023.

Enligt vår uppfattning har årsredovisningen upprättats i enlighet med årsredovisningslagen och ger en i alla väsentliga avseenden rättvisande bild av PVI Tube Forming ABs finansiella ställning per den 31 december 2023 och av dess finansiella resultat för året enligt årsredovisningslagen. Förvaltningsberättelsen är förenlig med årsredovisningens övriga delar.

Vi tillstyrker därför att bolagsstämman fastställer resultaträkningen och balansräkningen för PVI Tube Forming AB.

Grund för uttalanden

Vi har utfört revisionen enligt International Standards on Auditing (ISA) och god revisionssed i Sverige. Vårt ansvar enligt dessa standarder beskrivs närmare i avsnittet Revisorns ansvar. Vi är oberoende i förhållande till PVI Tube Forming AB enligt god revisorssed i Sverige och har i övrigt fullgjort vårt yrkesetiska ansvar enligt dessa krav.

Vi anser att de revisionsbevis vi har inhämtat är tillräckliga och ändamålsenliga som grund för våra uttalanden.

Styrelsens ansvar

Det är styrelsen som har ansvaret för att årsredovisningen upprättas och att den ger en rättvisande bild enligt årsredovisningslagen. Styrelsen ansvarar även för den interna kontroll som de bedömer är nödvändig för att upprätta en årsredovisning som inte innehåller några väsentliga felaktigheter, vare sig dessa beror på oegentligheter eller misstag.

Vid upprättandet av årsredovisningen ansvarar styrelsen för bedömningen av bolagets förmåga att fortsätta verksamheten. De upplyser, när så är tillämpligt, om förhållanden som kan påverka förmågan att fortsätta verksamheten och att använda antagandet om fortsatt drift. Antagandet om fortsatt drift tillämpas dock inte om styrelsen avser att likvidera bolaget, upphöra med verksamheten eller inte har något realistiskt alternativ till att göra något av detta.

Revisorns ansvar

Våra mål är att uppnå en rimlig grad av säkerhet om huruvida årsredovisningen som helhet inte innehåller några väsentliga felaktigheter, vare sig dessa beror på oegentligheter eller misstag, och att lämna en revisionsberättelse som innehåller våra uttalanden. Rimlig säkerhet är en hög grad av säkerhet, men är ingen garanti för att en revision som utförs enligt ISA och god revisionssed i Sverige alltid kommer att upptäcka en väsentlig felaktighet om en sådan finns. Felaktigheter kan uppstå på grund av oegentligheter eller misstag och anses vara väsentliga om de enskilt eller tillsammans rimligen kan förväntas påverka de ekonomiska beslut som användare fattar med grund i årsredovisningen.

En ytterligare beskrivning av vårt ansvar för revisionen av årsredovisningen finns på Revisorsinspektionens webbplats: www.revisorsinspektionen.se/revisornsansvar. Denna beskrivning är en del av revisionsberättelsen.

Rapport om andra krav enligt lagar och andra författningar

Uttalanden

Utöver vår revision av årsredovisningen har vi även utfört en revision av styrelsens förvaltning för PVI Tube Forming AB för år 2023 samt av förslaget till dispositioner beträffande bolagets vinst eller förlust.

Vi tillstyrker att bolagsstämman disponerar vinsten enligt förslaget i förvaltningsberättelsen och beviljar styrelsens ledamöter ansvarsfrihet för räkenskapsåret.

Grund för uttalanden

Vi har utfört revisionen enligt god revisionssed i Sverige. Vårt ansvar enligt denna beskrivs närmare i avsnittet Revisorns ansvar. Vi är oberoende i förhållande till PVI Tube Forming AB enligt god revisorssed i Sverige och har i övrigt fullgjort vårt yrkesetiska ansvar enligt dessa krav. *uw*

Vi anser att de revisionsbevis vi har inhämtat är tillräckliga och ändamålsenliga som grund för våra uttalanden.

Styrelsens ansvar

Det är styrelsen som har ansvaret för förslaget till dispositioner beträffande bolagets vinst eller förlust. Vid förslag till utdelning innefattar detta bland annat en bedömning av om utdelningen är försvarlig med hänsyn till de krav som bolagets verksamhetsart, omfattning och risker ställer på storleken av bolagets egna kapital, konsolideringsbehov, likviditet och ställning i övrigt.

Styrelsen ansvarar för bolagets organisation och förvaltningen av bolagets angelägenheter. Detta innefattar bland annat att fortlöpande bedöma bolagets ekonomiska situation, och att tillse att bolagets organisation är utformad så att bokföringen, medelsförvaltningen och bolagets ekonomiska angelägenheter i övrigt kontrolleras på ett betryggande sätt.

Revisorns ansvar

Vårt mål beträffande revisionen av förvaltningen, och därmed vårt uttalande om ansvarsfrihet, är att inhämta revisionsbevis för att med en rimlig grad av säkerhet kunna bedöma om någon styrelseledamot i något väsentligt avseende:

- företagit någon åtgärd eller gjort sig skyldig till någon försummelse som kan föranleda ersättningsskyldighet mot bolaget, eller
- på något annat sätt handlat i strid med aktiebolagslagen, årsredovisningslagen eller bolagsordningen.

Vårt mål beträffande revisionen av förslaget till dispositioner av bolagets vinst eller förlust, och därmed vårt uttalande om detta, är att med rimlig grad av säkerhet bedöma om förslaget är förenligt med aktiebolagslagen.

Rimlig säkerhet är en hög grad av säkerhet, men ingen garanti för att en revision som utförs enligt god revisionssed i Sverige alltid kommer att upptäcka åtgärder eller försummelser som kan föranleda ersättningsskyldighet mot bolaget, eller att ett förslag till dispositioner av bolagets vinst eller förlust inte är förenligt med aktiebolagslagen.


En ytterligare beskrivning av vårt ansvar för revisionen av förvaltningen finns på Revisorsinspektionens webbplats: www.revisorsinspektionen.se/revisornsansvar. Denna beskrivning är en del av revisionsberättelsen.

Västerås den 31 maj 2024

Öhrlings PricewaterhouseCoopers AB



Ulrika Klacksell
Auktoriserad revisor



Styrelsen för

Per Vannesjö Invest AB

Org nr 559223-5989

får härmed avge

Årsredovisning och koncernredovisning

för räkenskapsåret 2023-01-01 - 2023-12-31

Innehållsförteckning:	Sida
Förvaltningsberättelse	1
Resultaträkning - koncern	5
Balansräkning - koncern	6
Rapport över förändring i eget kapital - koncern	8
Kassaflödesanalys - koncern	9
Resultaträkning - moderföretag	10
Balansräkning - moderföretag	11
Rapport över förändring i eget kapital - moderföretag	12
Kassaflödesanalys - moderföretag	13
Noter	14
Underskrifter	30

01

Förvaltningsberättelse

Styrelsen för Per Vannesjö Invest AB, 559223-5989 får härmed avge årsredovisning för 2023.

Allmänt om verksamheten

Bolagets verksamhet och koncernförhållande

Industrikoncernen Per Vannesjö Invest AB har sitt säte i Västerås och består av tre verksamhetsområden med totalt 8 st rörelsedrivande dotterbolag, samt fastighetsbolag, intressebolag och övriga investeringar. Se mer information kring dotterbolag och innehav i not 21 och 22.

Koncernen verksamhet är organiserad i tre stycken verksamhetsområden;

PVI Tube Forming AB med dotterbolagen Ekenäs Mekaniska AB, R-man i Värnamo AB, PVI Hydroforming AB, Laserkraft i Bredaryd AB och fastighetsbolag. Verksamheten inom PVI Tube Forming består av legotillverkning och formning av stål-, koppar- och aluminiumprodukter. Företagens specialitet är bockning, svetsning och formning av rör, profiler och plåt. Företagens kunder är främst större automotivebolag och industribolag i Sverige samt även i nord- och centraleuropa.

PVI Sheet Metal AB med dotterbolagen Esskå Metallindustri AB, EBP i Olofström AB samt PVI Segerström AB och fastighetsbolag. Verksamheten inom PVI Sheet Metal består av legotillverkning genom hydraul och excenterpressning, samt målning av plåtkomponenter främst till fordonsindustrin i Sverige och nord och centraleuropa, men även övrig industri.

Floby Holding med dotterbolaget Floby Rescue Holding AB och dotterdotterbolaget Floby Rescue AB arbetar huvudsakligen med utveckling, produktion samt försäljning av släck- och räddningsfordon till den nordiska marknaden.

I januari 2023 förvärvades Laserkraft i Bredaryd AB. Bolaget arbetar med kvalificerad plåtbearbetning. Kunderna återfinns bland industriföretag med höga krav inom fordonsindustrin, energisektorn och tillverkare av maskinutrustning. Laserkraft finns i Bredaryd utanför Värnamo. Härifrån skickas exakta leveranser av komplexa, bearbetade produkter direkt till kunders produktionsanläggningar. Sedan 2014 är Laserkraft hälftenägare i Eurosvit i Slovakien med samma inriktning som Laserkraft; laserskärning, plåtbearbetning och maskinbearbetning.

Ägarförhållanden

Per Vannesjö Invest AB ägs till 100 % av Per Vannesjö.

Utveckling av företagets verksamhet, resultat och ställning

Koncern

	2023-12-31	2022-12-31	2021-12-31	2020-12-31
Nettoomsättning, tkr	1 656 277	1 324 735	1 115 591	877 773
EBITDA, tkr	156 671	101 580	99 410	55 061
Resultat efter finansiella poster, tkr	87 759	58 617	63 668	16 440
Balansomslutning, tkr	931 434	694 421	650 682	596 101
Soliditet, %	35	38	37	30
Antal anställda	568	480	486	547

Moderföretag

	2023-12-31	2022-12-31	2021-12-31	2020-12-31
Nettoomsättning, tkr	12 555	7 430	6 757	7 116
Resultat efter finansiella poster, tkr	2 123	4 558	7 662	1 956
Balansomslutning, tkr	247 191	208 869	194 699	171 369
Soliditet, %	83	85	91	94
Antal anställda	1	1	1	-

Soliditet:

Eget kapital och obeskattade reserver med avdrag för uppskjuten skatt (20,6%) i förhållande till balansomslutning.

EBITDA:

Resultat före ränta, skatt, avskrivningar och bokslutsdispositioner.

Väsentliga händelser under räkenskapsåret

Efterfrågan har under 2023 varit god och inriktningen mot fordonsindustrin har givit ett bra marknadsläge. Ordergången har varit fortsatt stark och givit en bra omsättningsutveckling även om det finns en risk för avmattning inom entreprenad och anläggning vilket även påverkar fordonsindustrin. Totalt sett har vår nettoomsättning 2023 ökat jämfört med 2022 med 332 MSEK (25 %) varav 9 % organisk tillväxt och 16 % förvärvad omsättning.

I inledningen av 2023 förvärvade koncernens dotterbolag PVI Tube Forming AB 100 % i bolaget Laserkraft Bredaryd AB, org nr 556450-0980. Laserkraft Bredaryd AB äger 50 % i det slovakiska bolaget Eurosvit s.r.o. som tillsammans utgör en komplett underleverantör inom plåtbearbetning med närmare 30 års erfarenhet och ca 150 medarbetare. Bolagen erbjuder sina kunder laserskäring, kantpressning, svetsning, bearbetning, ytbehandling och montering samt olika stödfunktioner.

Koncernens likviditet har under året varit god och vi har en god förmåga i våra dotterbolag att löpande anpassa verksamheten till förändrade förutsättningar från marknaden.

Förväntad framtida utveckling och risker och osäkerhetsfaktorer

Efterfrågan under starten av 2024 är god men vi ser risk för en avmattning under året.

Den verksamhet som bedrivs i koncernens bolag medför inte risker utöver vad som förekommer eller kan antas förekomma i branscherna som vi verkar i. Koncernens väsentliga risker och osäkerhetsfaktorer är främst det allmänna konjunkturläget och efterfrågan hos våra väsentliga och största kunder. Vår bedömning är att vi är väl positionerade i kvalitets- och prisfrågor samt har hög effektivitet.

Finansiell riskhantering

Koncernen finansieras i huvudsak av eget kapital, externt tillhandahållet kapital och rörelseskulder. Kapitalkostnaden för externt kapital utgör ca 0,97 % av koncernens omsättning.

Finansiell riskhantering

Koncernen bedömer löpande de finansiella riskerna med i koncernen ingående verksamheter. De finansiella riskerna kan primärt delas upp i följande kategorier: Marknadsrisk (inkl valutarisk, ränterisk och prisrisk), kreditrisk och likviditetsrisk.

Valutarisk

Koncernens försäljning sker i såväl lokal valuta som i utländsk valuta och då främst i EUR. Inköpen sker företrädesvis i lokal valuta men även i EUR. EUR har en större påverkan på koncernen men koncern har en god balans mellan försäljning i EUR och inköp i EUR. Försäljning i EUR uppgår till ca 13 % och kostnader i EUR uppgår till ca 13 % varvid en god balans och naturlig säkring uppnås. Ambitionen är att skapa balanserade flöden i de valutor som exponeringen är störst i. Kurssäkring (terminskontrakt) av valutaflöden sker endast i mindre omfattning.

Ränterisk

Koncernens ränterisk är kopplad till räntebärande skulder, vilka per balansdagen uppgick till 188 mkr. Koncernens upplåning består av checkkredit, banklån, avbetalningslån samt leasingkontrakt. Koncernens räntebärande skulder löper samtliga med rörlig ränta. Effekten/risken av 1 %-enhets ränteökning kan beräknas till ca 1,9 mkr.

Prisrisk

Pris avser främst risk för fall i värde för värdepapper. Koncernen har inga väsentliga marknadsnoterade innehav. Ett innehav finns vilket redovisas till anskaffningsvärde vilket vid bokslutstidpunkten understiger noterat värde.

Kreditrisk

Koncernen eftersträvar bästa möjliga kreditvärdighet på koncernens motparter. Merparten av koncernens försäljning kan ske med låg kreditrisk. Historiskt sett har kundförlusterna varit mycket låga och koncernen bedömer att nuvarande kundstruktur medför en låg kreditrisk.

Likviditetsrisk

Koncernen arbetar kontinuerligt med sin likviditet och koncernen har kassa och checkkrediter för att balansera likviditetsrisken samt en 6 månaders rullande likviditetsplanering som omfattar koncernens samtliga enheter. Koncernen investeringsverksamhet, i huvudsak bestående av maskininvesteringar och företagsförvärv inom utvalda industrisegment, ställer från tid till annan krav på större likviditetsposter vilka är beroende av att kapital tillförs. För att balansera denna risk arbetar koncernen löpande med anskaffning av kapital i proportion till planerade investeringar. Koncernens likviditetsrisk bedöms låg och ett tillräckligt tillgängligt utrymme i kassa och koncernens checkkrediter bedöms finnas.

Tillstånds- eller anmälningspliktig verksamhet enligt miljöbalken

Bolaget bedriver inte tillståndspliktig eller anmälningspliktig verksamhet enligt miljöbalken. Företagets verksamhet har ingen betydande miljöpåverkan. Miljöpåverkan på respektive dotterföretag framgår av respektive dotterföretags årsredovisning.

Förslag till disposition beträffande bolagets vinst

Styrelsen föreslår att till förfogande stående vinstmedel, kronor 193 495 119, disponeras enligt följande:

	<i>Belopp i SEK</i>
Utdelning	8 000 000
Balanseras i ny räkning	185 495 119
Summa	193 495 119

Styrelsen föreslås bemyndigas att besluta om tidpunkt då utdelningen ska betalas.

Styrelsen anser att förslaget är förenligt med försiktighetsregeln i 17 kap 3 § aktiebolagslagen enligt följande redogörelse:

Styrelsens uppfattning är att vinstutdelningen är försvarligt med hänsyn till de krav verksamhetens art, omfattning och risk ställer på storleken på det egna kapitalet, bolagets konsolideringsbehov, likviditet och ställning i övrigt.

Vad beträffar företagets resultat och ställning i övrigt, hänvisas till efterföljande resultat- och balansräkningar med tillhörande bokslutskommentarer. Samtliga belopp anges i kkr om inget annat anges.

M

Resultaträkning - koncernen

Belopp i KSEK	Not	2023-01-01- 2023-12-31	2022-01-01- 2022-12-31
Rörelsens intäkter			
Nettoomsättning	2	1 656 277	1 324 735
Förändring av varulager samt pågående arbeten för annans räkning		-6 069	6 601
Andel i intresseföretags resultat	3	2 881	876
Övriga rörelseintäkter	4	9 409	5 452
		<u>1 662 498</u>	<u>1 337 664</u>
Rörelsens kostnader			
Råvaror och förnödenheter		-913 421	-768 332
Övriga externa kostnader	5,6	-229 363	-176 458
Personalkostnader	7	-361 000	-291 294
Av- och nedskrivningar av materiella och immateriella anläggningstillgångar		-51 486	-34 939
Övriga rörelsekostnader		-2 043	-
Rörelseresultat		<u>105 185</u>	<u>66 641</u>
Resultat från finansiella poster			
Resultat från värdepapper och fordringar som är anläggningstillgångar	9	-1 517	-
Ränteintäkter och liknande resultatposter	10	1 378	369
Räntekostnader och liknande resultatposter	11	-17 287	-8 393
Resultat efter finansiella poster		<u>87 759</u>	<u>58 617</u>
Resultat före skatt		<u>87 759</u>	<u>58 617</u>
Skatt på årets resultat	13	-19 037	-11 760
Årets resultat		<u>68 722</u>	<u>46 857</u>
Hänförligt till			
Moderföretagets aktieägare		68 722	45 131
Innehav utan bestämmande inflytande		-	1 726

Balansräkning - koncernen

Belopp i KSEK	Not	2023-12-31	2022-12-31
TILLGÅNGAR			
Anläggningstillgångar			
<i>Immateriella anläggningstillgångar</i>			
Koncessioner, patent, licenser, varumärken samt liknande rättigheter	14	45	138
Goodwill	15	17 068	1 988
		<u>17 113</u>	<u>2 126</u>
<i>Materiella anläggningstillgångar</i>			
Byggnader och mark	16	149 540	95 033
Nedlagda utgifter på annans fastighet	17	7 993	8 882
Maskiner och andra tekniska anläggningar	18	127 838	108 295
Inventarier, verktyg och installationer	19	12 976	4 406
Pågående nyanläggningar och förskott avseende materiella anläggningstillgångar	20	1 566	3 535
		<u>299 913</u>	<u>220 151</u>
<i>Finansiella anläggningstillgångar</i>			
Andelar i intresseföretag och gemensamt styrda företag	22	20 921	3 229
Fordringar hos intresseföretag och gemensamt styrda företag	23	313	313
Andra långfristiga värdepappersinnehav	24	12 372	12 679
Andra långfristiga fordringar	25	860	860
		<u>34 466</u>	<u>17 081</u>
Summa anläggningstillgångar		<u>351 492</u>	<u>239 358</u>
Omsättningstillgångar			
<i>Varulager m m</i>			
Råvaror och förnödenheter		114 111	106 113
Varor under tillverkning		68 611	57 984
Färdiga varor och handelsvaror		53 887	44 565
		<u>236 609</u>	<u>208 662</u>
<i>Kortfristiga fordringar</i>			
Kundfordringar		224 388	142 564
Skattefordringar		10 108	7 192
Övriga fordringar		14 861	18 224
Förutbetalda kostnader och upplupna intäkter	26	28 923	30 561
		<u>278 280</u>	<u>198 541</u>
<i>Kassa och bank</i>		65 053	47 860
Summa omsättningstillgångar		<u>579 942</u>	<u>455 063</u>
SUMMA TILLGÅNGAR		<u>931 434</u>	<u>694 421</u>

12/24

12/24

Balansräkning - koncernen

Belopp i KSEK	Not	2023-12-31	2022-12-31
EGET KAPITAL OCH SKULDER			
Eget kapital			
Aktiekapital		50	50
Övrigt tillskjutet kapital		7 413	7 672
Annat eget kapital inklusive årets resultat		322 301	258 402
Eget kapital hänförligt till moderföretagets aktieägare		329 764	266 124
Summa eget kapital		329 764	266 124
Avsättningar			
Uppskjuten skatteskuld	28	50 038	33 785
Övriga avsättningar	29	67	67
		50 105	33 852
Långfristiga skulder			
Checkräkningskredit	30	7 604	23 007
Övriga skulder till kreditinstitut	31,34	131 740	100 984
Övriga långfristiga skulder	32	34 293	9 240
		173 637	133 231
Kortfristiga skulder			
Skulder till kreditinstitut	31,34	48 528	16 405
Förskott från kunder		5 934	10 194
Leverantörsskulder		188 731	137 467
Skatteskulder		16 353	7 458
Övriga kortfristiga skulder		20 493	18 470
Upplupna kostnader och förutbetalda intäkter	33	97 889	71 220
		377 928	261 214
SUMMA EGET KAPITAL OCH SKULDER		931 434	694 421

Rapport över förändring i eget kapital - koncernen

	Aktie- kapital	Övrigt tillskjutet kapital	Annat eget kapital inkl årets resultat	Minoritet	Summa eget kapital
Koncern					
Vid årets början	50	7 672	258 401	-	266 123
Förskjutning mellan balanserat resultat och reserver		-259	259		
Övriga justeringar			-81		-81
Utdelning			-5 000		-5 000
Årets resultat			68 722		68 722
Vid årets slut	50	7 413	322 301	-	329 764

2

Kassaflödesanalys - koncern

<i>Belopp i KSEK</i>	<i>Not</i>	<i>2023-12-31</i>	<i>2022-12-31</i>
Den löpande verksamheten			
Resultat efter finansiella poster		87 759	58 617
Justeringar för poster som inte ingår i kassaflödet, m m	36	50 695	31 134
		138 454	89 751
Betald skatt		-12 283	-3 038
Kassaflöde från den löpande verksamheten före förändringar av rörelsekapital		126 171	86 713
<i>Kassaflöde från förändringar i rörelsekapital</i>			
Ökning(-)/Minskning (+) av varulager		4 716	-10 147
Ökning(-)/Minskning (+) av rörelsefordringar		-70 335	-26 890
Ökning(+)/Minskning (-) av rörelseskulder		73 074	21 378
Kassaflöde från den löpande verksamheten		133 626	71 054
Investeringsverksamheten			
Förvärv av dotterföretag		-92 838	-
Förvärv av minoritet		-	-19 000
Förvärv av materiella anläggningstillgångar		-37 492	-36 427
Avyttring av materiella anläggningstillgångar		5 677	3 811
Förvärv av finansiella anläggningstillgångar		-1 210	-650
Kassaflöde från investeringsverksamheten		-125 863	-52 266
Finansieringsverksamheten			
Upptagna lån		98 506	37 420
Amortering av låneskulder		-84 076	-46 930
Utbetald utdelning till moderföretagets aktieägare		-5 000	-
Utbetald utdelning till minoritetsintresse		-	-2 450
Kassaflöde från finansieringsverksamheten		9 430	-11 960
Årets kassaflöde		17 193	6 828
Likvida medel vid årets början		47 860	41 032
Likvida medel vid årets slut		65 053	47 860

7/1

Resultaträkning - moderföretag

Belopp i KSEK	Not	2023-01-01- 2023-12-31	2022-01-01- 2022-12-31
Rörelsens intäkter	37		
Nettoomsättning	2	12 555	7 430
Övriga rörelseintäkter	4	-	1 000
		<u>12 555</u>	<u>8 430</u>
Rörelsens kostnader			
Övriga externa kostnader	5,6	-5 218	-4 116
Personalkostnader	7	-4 166	-1 533
Rörelseresultat		<u>3 171</u>	<u>2 781</u>
Resultat från finansiella poster			
Resultat från andelar i koncernföretag	8	-	1 530
Resultat från övriga värdepapper och fordringar som är anläggningstillgångar	9	-1 517	-
Ränteintäkter och liknande resultatposter	10	502	357
Räntekostnader och liknande resultatposter	11	-33	-110
Resultat efter finansiella poster		<u>2 123</u>	<u>4 558</u>
Bokslutsdispositioner	12	-10 070	-430
Koncernbidrag		36 618	-1 300
Resultat före skatt		<u>28 671</u>	<u>2 828</u>
Skatt på årets resultat	13	-6 229	-273
Årets resultat		<u>22 442</u>	<u>2 555</u>

0

Balansräkning - moderföretag

<i>Belopp i KSEK</i>	<i>Not</i>	<i>2023-12-31</i>	<i>2022-12-31</i>
TILLGÅNGAR			
Anläggningstillgångar			
<i>Finansiella anläggningstillgångar</i>			
Andelar i koncernföretag	21	178 499	178 449
Andelar i intresseföretag och gemensamt styrda företag	22	1 500	1 500
Fordringar hos intresseföretag och gemensamt styrda företag	23	313	313
Andra långfristiga värdepappersinnehav	24	12 372	12 679
Andra långfristiga fordringar	25	860	860
		<u>193 544</u>	<u>193 801</u>
Summa anläggningstillgångar		<u>193 544</u>	<u>193 801</u>
Omsättningstillgångar			
<i>Kortfristiga fordringar</i>			
Kundfordringar		-	299
Fordringar hos koncernföretag		46 233	7 945
Övriga fordringar		5 180	129
Förutbetalda kostnader och upplupna intäkter	26	387	326
		<u>51 800</u>	<u>8 699</u>
<i>Kassa och bank</i>		1 847	6 369
Summa omsättningstillgångar		<u>53 647</u>	<u>15 068</u>
SUMMA TILLGÅNGAR		<u>247 191</u>	<u>208 869</u>

Not

11

Balansräkning - moderföretag

Belopp i KSEK	Not	2023-12-31	2022-12-31
EGET KAPITAL OCH SKULDER			
<i>Eget kapital</i>			
<i>Bundet eget kapital</i>			
Aktiekapital (500 aktier)		50	50
		50	50
<i>Fritt eget kapital</i>			
Balanserad vinst		171 053	173 498
Årets resultat		22 442	2 555
		193 495	176 053
Summa eget kapital		193 545	176 103
<i>Obeskattade reserver</i>			
Periodiseringsfonder		13 940	3 870
		13 940	3 870
<i>Långfristiga skulder</i>			
Övriga långfristiga skulder	32	1 200	-
		1 200	-
<i>Kortfristiga skulder</i>			
	34,35		
Leverantörsskulder		57	281
Skulder till koncernföretag		30 994	26 160
Aktuell skatteskuld		6 402	2 031
Övriga kortfristiga skulder		841	414
Upplupna kostnader och förutbetalda intäkter	33	212	10
		38 506	28 896
SUMMA EGET KAPITAL OCH SKULDER		247 191	208 869

Rapport över förändring i eget kapital - moderföretag

	Aktie- kapital	Balanserat resultat	Årets resultat	Summa eget kapital
Moderföretag				
Vid årets början	50	173 498	2 555	176 053
Balanseras i ny räkning		2 555	-2 555	
Utdelning		-5 000		-5 000
Årets resultat			22 442	22 442
Vid årets slut	50	171 053	22 442	193 495

Aktiekapital 500 aktier á kvotvärde 100 kr.

2

Kassaflödesanalys - moderföretag

Belopp i KSEK	Not	2023-12-31	2022-12-31
Den löpande verksamheten			
Resultat efter finansiella poster		2 123	4 558
Justeringar för poster som inte ingår i kassaflödet, m m	36	1 517	-1 000
		3 640	3 558
Betald skatt		-1 857	-392
Kassaflöde från den löpande verksamheten före förändringar av rörelsekapital		1 783	3 166
<i>Kassaflöde från förändringar i rörelsekapital</i>			
Ökning(-)/Minskning (+) av rörelsefordringar		-42 943	9 102
Ökning(+)/Minskning (-) av rörelseskulder		6 280	14 463
Kassaflöde från den löpande verksamheten		-34 880	26 731
Investeringsverksamheten			
Återbetalt aktieägartillskott		-	1 020
Förvärv av dotterföretag		-50	-
Förvärv av minoritet		-	-19 050
Förvärv av finansiella tillgångar		-1 210	-650
Kassaflöde från investeringsverksamheten		-1 260	-18 680
Finansieringsverksamheten			
Erhållna koncernbidrag		43 000	-
Amortering av låneskulder		-	-2 000
Lämnade koncernbidrag		-6 382	-1 300
Utbetald utdelning till moderföretagets aktieägare		-5 000	-
Kassaflöde från finansieringsverksamheten		31 618	-3 300
Årets kassaflöde		-4 522	4 751
Likvida medel vid årets början		6 369	1 618
Likvida medel vid årets slut		1 847	6 369

Noter

Not 1 Redovisningsprinciper och bokslutskommentarer

Belopp i KSEK om inget annat anges.

Allmänna redovisningsprinciper

Årsredovisningen har upprättats i enlighet med årsredovisningslagen och Bokföringsnämndens allmänna råd BFNAR 2012:1 Årsredovisning och koncernredovisning (K3).

Värderingsprinciper mm

Tillgångar, avsättningar och skulder har värderats till anskaffningsvärden om inget annat anges nedan.

Redovisning av intäkter

Det inflöde av ekonomiska fördelar som företaget erhållit eller kommer att erhålla för egen räkning redovisas som intäkt. Intäkter värderas till verkliga värdet av det som erhållits eller kommer att erhållas, med avdrag för rabatter.

Försäljning av varor redovisas när väsentliga risker och fördelar övergår från säljare till köpare i enlighet med försäljningsvillkoren.

Koncernbidrag och aktieägartillskott

Koncernbidrag som erhållits/lämnats redovisas som en bokslutsdisposition i resultaträkningen. Det erhållna/lämnade koncernbidraget har påverkat företagets aktuella skatt.

Aktieägartillskott som erhållits utan att emitterade aktier eller andra egetkapitalinstrument lämnats i utbyte redovisas direkt i eget kapital. Återbetalda aktieägartillskott redovisas som en minskning av eget kapital när beslut om återbetalning fattats.

Koncernredovisning

Dotterföretag

Dotterföretag är företag i vilka moderföretaget direkt eller indirekt innehar mer än 50 % av röstetalet eller på annat sätt har ett bestämmande inflytande.

Anskaffningsvärdet för dotterföretag beräknas till summan av verkligt värde vid förvärvstidpunkten för erlagda tillgångar med tillägg av uppkomna och övertagna skulder samt emitterade eget kapitalinstrument, utgifter som är direkt hänförliga till rörelseförvärvet samt eventuell tilläggsköpeskilling. I förvärvsanalysen fastställs det verkliga värdet, med några undantag, vid förvärvstidpunkten av förvärvade identifierbara tillgångar och övertagna skulder samt minoritetsintresse. Minoritetsintresse värderas till verkligt värde vid förvärvstidpunkten. Från och med förvärvstidpunkten inkluderas i koncernredovisningen det förvärvade företagets intäkter och kostnader, identifierbara tillgångar och skulder liksom eventuell uppkommen goodwill eller negativ goodwill.

Intresseföretag

Aktieinnehav i intresseföretag, i vilka koncernen har lägst 20% och högst 50% av rösterna eller på annat sätt har ett betydande inflytande över den driftsmässiga och finansiella styrningen, redovisas normalt enligt kapitalandelsmetoden. Kapitalandelsmetoden innebär att det i koncernen bokförda värdet på aktierna i intresseföretagen motsvaras av koncernens andel i intresseföretagens egna kapital samt eventuella restvärden på koncernmässiga över- och undervärden. I koncernens resultaträkning redovisas som "Andel i intresseföretags resultat" koncernens andel i intresseföretagens resultat efter finansiella intäkter och kostnader justerat för eventuella avskrivningar på eller upplösningar av förvärvade över- respektive undervärden. Koncernens andel i intresseföretagens redovisade skatter ingår i koncernens skattekostnader.

Vinstandelar upparbetade efter förvärven av intresseföretagen som ännu inte realiserats genom utdelning, avsätts till kapitalandelsfonden som utgör en del av koncernens bundna egna kapital.

21

Goodwill

Koncernmässig goodwill uppkommer när anskaffningsvärdet vid förvärv av andelar i dotterföretag överstiger det i förvärvsanalysen fastställda värdet på det förvärvade företags identifierbara nettotillgångar. Goodwill redovisas till anskaffningsvärde med avdrag för ackumulerade avskrivningar och eventuell nedskrivning.

Negativ goodwill

Negativ goodwill uppkommer när anskaffningsvärdet vid förvärv av andelar i dotterföretag understiger det verkliga värdet på det förvärvade företags identifierbara nettotillgångar. Negativ goodwill intäktsförs direkt vid förvärvstillfället.

Eliminering av transaktioner mellan koncernföretag

Koncerninterna fordringar och skulder, intäkter och kostnader och realiserade vinster eller förluster som uppkommer vid transaktioner mellan koncernföretag, elimineras i sin helhet.

Leasing - leasegivare

Alla leasingavtal redovisas som operationella leasingavtal.

Leasing - leasetagare

Alla leasingavtal redovisas som operationella leasingavtal. Leasingavgifterna enligt operationella leasingavtal, inklusive förhöjd förstagångshyra men exklusive utgifter för tjänster som försäkring och underhåll, redovisas som kostnad linjärt över leasingperioden.

Utländsk valuta

Monetära poster i utländsk valuta räknas om till balansdagens kurs. Icke-monetära poster räknas inte om utan redovisas till kursen vid anskaffningstillfället.

Ersättningar till anställda

Ersättningar utgörs av lön, sociala avgifter, betald semester, betald sjukfrånvaro, sjukvård och bonus. Ersättningar redovisas som en kostnad och en skuld då det finns en legal eller informell förpliktelse att betala ut ersättning.

Skatt

Skatt på årets resultat i resultaträkningen består av aktuell skatt och uppskjuten skatt. Aktuell skatt är inkomstskatt för innevarande räkenskapsår som avser årets skattepliktiga resultat och den del av tidigare räkenskapsårs inkomstskatt som ännu inte har redovisats. Uppskjuten skatt är inkomstskatt för skattepliktigt resultat avseende framtida räkenskapsår till följd av tidigare transaktioner eller händelser.

Uppskjuten skatteskuld redovisas för alla skattepliktiga temporära skillnader. Uppskjuten skattefordran redovisas för avdragsgilla temporära skillnader och för möjligheten att i framtiden använda skattemässiga underskottsavdrag. Värderingen baseras på hur det redovisade värdet för motsvarande tillgång eller skuld förväntas återvinnas respektive regleras. Beloppen baseras på de skattesatser och skatteregler som är beslutade före balansdagen och har inte nuvärdeberäknats.

Immateriella anläggningstillgångar

Immateriella tillgångar som förvärvats av företaget är redovisade till anskaffningsvärde minskat med ackumulerade avskrivningar och nedskrivningar.

Avskrivningar

Avskrivning sker linjärt över tillgångens beräknade nyttjandeperiod. Avskrivningen redovisas som kostnad i resultaträkningen.

<i>Immateriella anläggningstillgångar</i>	<i>Koncern</i> år	<i>Moder- företag</i> år
Balanserade utvecklingskostnader	5	-
Patent	5	-
Goodwill	5	-

Materiella anläggningstillgångar

Materiella anläggningstillgångar redovisas till anskaffningsvärde minskat med ackumulerade avskrivningar och nedskrivningar. I anskaffningsvärdet ingår förutom inköpspriset även utgifter som är direkt hänförliga till förvärvet.

När en komponent i en anläggningstillgång byts ut, uttrangeras eventuell kvarvarande del av den gamla komponenten och den nya komponentens anskaffningsvärde aktiveras.

Tillkommande utgifter som avser tillgångar som inte delas upp i komponenter läggs till anskaffningsvärdet till den del tillgångens prestanda ökar i förhållande till tillgångens värde vid anskaffningstidpunkten.

Utgifter för löpande reparation och underhåll redovisas som kostnader.

Avskrivningar

Avskrivning sker linjärt över tillgångens beräknade nyttjandeperiod eftersom det återspeglar den förväntade förbrukningen av tillgångens framtida ekonomiska fördelar. Avskrivningen redovisas som kostnad i resultaträkningen.

Följande avskrivningstider tillämpas:

<i>Materiella anläggningstillgångar</i>	<i>Koncern</i> år	<i>Moder- företag</i> år
Industribyggnad		
- Stomme, tak, fasad, inre ytskikt, installation	16-50	-
Markanläggningar (75% av anskaffn värdet)	20	-
Maskiner och andra tekniska anläggningar	5-10	-
Inventarier, verktyg och installationer	3-10	3-5

Skillnaden mellan ovan nämnda avskrivningar och skattemässigt gjorda avskrivningar redovisas i de enskilda företagen som ackumulerade överavskrivningar, vilka ingår i obeskattade reserver.

Nedskrivningar - materiella och immateriella anläggningstillgångar samt andelar i koncernföretag

Vid varje balansdag bedöms om det finns någon indikation på att en tillgångs värde är lägre än dess redovisade värde. Om en sådan indikation finns, beräknas tillgångens återvinningsvärde.

Kvittning av finansiell fordran och finansiell skuld

En finansiell tillgång och en finansiell skuld kvittas och redovisas med ett nettobelopp i balansräkningen endast då legal kvittningsrätt föreligger samt då en reglering med ett nettobelopp avses ske eller då en samtida avyttring av tillgången och reglering av skulden avses ske.

W

Varulager

Varulagret är upptaget till det lägsta av anskaffningsvärdet och nettoförsäljningsvärdet. Därvid har inkuransrisk beaktats. Anskaffningsvärdet beräknas enligt först in- först ut- principen. I egenföretagade halv- och helfabrikat består anskaffningsvärdet av direkta tillverkningskostnader och skälig andel av indirekta kostnader.

Avsättningar

Företaget gör en avsättning när det finns en legal eller informell förpliktelse och en tillförlitlig uppskattning av beloppet kan göras. Avsättningarna omprövas varje balansdag.

Kassaflödesanalys

Kassaflödesanalysen upprättas enligt indirekt metod. Som likvida medel klassificerar företaget, förutom kassamedel, disponibla tillgodohavanden hos banker och andra kreditinstitut samt kortfristiga likvida placeringar som är noterade på en marknadsplats och har en kortare löptid än tre månader från anskaffningstidpunkten. Spärrade medel klassificeras inte som likvida medel. Förändringar i spärrade medel redovisas i investeringsverksamheten.

Uppskattningar och bedömningar

Koncernen gör uppskattningar och bedömningar om framtiden. De uppskattningar för redovisningsändamål som blir följden av dessa kommer, definitionsmässigt, sällan att motsvara det verkliga resultatet. De uppskattningar och antaganden som innebär en betydande risk för väsentliga justeringar i redovisade värden för tillgångar och skulder under nästkommande år avser inkurans i lager, osäkra kundfordringar samt avsättningar.

Not 2 Nettoomsättning per rörelsegren och geografisk marknad

	2023-01-01- 2023-12-31	2022-01-01- 2022-12-31
Koncern		
<i>Nettoomsättning mot geografiska marknader</i>		
Sverige	1 006 307	786 844
EU exklusive Sverige	545 554	456 012
Övriga marknader	104 416	81 879
	<u>1 656 277</u>	<u>1 324 735</u>
Moderföretag		
<i>Nettoomsättning mot geografiska marknader</i>		
Sverige	12 555	7 430
	<u>12 555</u>	<u>7 430</u>

Not 3 Andel av intresseföretags resultat

	2023-01-01- 2023-12-31	2022-01-01- 2022-12-31
Koncern		
Andel i intresseföretags resultat före skatt	2 881	876
	<u>2 881</u>	<u>876</u>

AN

Not 4 Övriga rörelseintäkter

	2023-01-01- 2023-12-31	2022-01-01- 2022-12-31
Koncern		
Kursvinster på fordringar/skulder av rörelsekaraktär	557	423
Realisationsvinster	326	1 175
Statliga bidrag och stöd	8 364	-
Eftergift av skuld	-	2 000
Övrigt	162	1 854
Summa	9 409	5 452
Moderföretag		
Eftergift av skuld	-	1 000
Summa	-	1 000

Not 5 Arvode och kostnadsersättning till revisorer

	2023-01-01- 2023-12-31	2022-01-01- 2022-12-31
Koncern		
<i>PwC</i>		
Revisionsarvode	-763	-887
Revisionsverksamhet utöver revisionsuppdrag	-65	-166
Andra uppdrag	-33	-
	-861	-1 053
Summa	-861	-1 053
Moderföretag		
<i>PwC</i>		
Revisionsarvode	-73	-55
Summa	-73	-55

Not 6 Operationell leasing - leasetagare

	2023-01-01- 2023-12-31	2022-01-01- 2022-12-31
Koncern		
<i>Framtida minimileaseavgifter avseende icke uppsägningsbara operationella leasingavtal:</i>		
Inom ett år	42 834	39 732
Mellan ett och fem år	142 217	140 253
Senare än fem år	87 324	103 147
Räkenskapsårets kostnadsförda avgifter	45 107	40 676
Moderföretag		
Inom ett år	158	-
Mellan ett och fem år	316	-
Senare än fem år	-	-
Räkenskapsårets kostnadsförda avgifter	74	-

Leasingavtal avser i huvudsak lokalhyra samt leasing av maskiner och fordon.

Not 7 Anställda och personalkostnader

Medelantalet anställda

	2023-01-01- 2023-12-31	Varav män	2022-01-01- 2022-12-31	Varav män
Moderföretag				
Sverige	1	-	1	-
Totalt moderföretag	1	-	1	-
Dotterföretag				
Sverige	567	479	479	390
Totalt dotterföretag	567	479	479	390
Koncern totalt	568	479	480	390

Könsfördelning i företagsledningen

	2023-12-31 Andel kvinnor i %	2022-12-31 Andel kvinnor i %
Moderföretag		
Styrelse inklusive aktiva suppleanter i moderföretaget	-	-
Övriga ledande befattningshavare	-	-
Koncern		
Styrelser	17	15
Övriga ledande befattningshavare	-	-

Löner, andra ersättningar och sociala kostnader

	2023-01-01- 2023-12-31	2022-01-01- 2022-12-31
Moderföretag		
Styrelse och VD	100	-
Övriga anställda	2 234	861
Summa	2 334	861
Sociala kostnader	1 519	486
(varav pensionskostnader) 1)	610	215
Dotterföretag Sverige		
Styrelse och VD	11 810	10 598
(varav tantiem)	1 163	950
Övriga anställda	233 473	189 210
Summa	245 283	199 808
Sociala kostnader	90 060	76 301
(varav pensionskostnader)	19 504	17 889
Koncern		
Styrelse och VD	11 910	10 598
(varav tantiem)	1 163	950
Övriga anställda	235 707	190 071
Summa	247 617	200 669
Sociala kostnader	91 579	76 787
(varav pensionskostnader) 2)	20 114	18 104

1) Av moderföretagets pensionskostnader avser 0 kkr gruppen styrelse och VD.

2) Av koncernens pensionskostnader avser 1 798 kkr (1 989 kkr) gruppen styrelse och VD.

01

Not 8 Resultat från andelar i koncernföretag

	2023-01-01- 2023-12-31	2022-01-01- 2022-12-31
Utdelning	-	1 530
	-	1 530

Not 9 Resultat från värdepapper och fordringar som är anläggningstillgångar

	2023-01-01- 2023-12-31	2022-01-01- 2022-12-31
Koncern		
Resultat försäljning av aktier	-1 517	-
	-1 517	-
Moderföretag		
Resultat vid försäljning av aktier	-1 517	-
	-1 517	-

Not 10 Ränteintäkter och liknande resultatposter

	2023-01-01- 2023-12-31	2022-01-01- 2022-12-31
Koncern		
Ränteintäkter, övriga	923	27
Utdelningar	455	342
	1 378	369
Moderföretag		
Ränteintäkter, övriga	47	15
Utdelningar	455	342
	502	357

Not 11 Räntekostnader och liknande resultatposter

	2023-01-01- 2023-12-31	2022-01-01- 2022-12-31
Koncern		
Räntekostnader, övriga	-16 045	-8 361
Valutakursförluster	-1 242	-32
	-17 287	-8 393
Moderföretag		
Räntekostnader, övriga	-33	-110
	-33	-110

Not 12 Bokslutsdispositioner

	2023-01-01- 2023-12-31	2022-01-01- 2022-12-31
Moderföretag		
Förändring av periodiseringsfond	-10 070	-430
Erhållet koncernbidrag	43 000	-
Lämnat koncernbidrag	-6 382	-1 300
Summa	26 548	-1 730

ms.

20

Not 13 Skatt på årets resultat

	2023-01-01- 2023-12-31	2022-01-01- 2022-12-31
Koncern		
Aktuell skatt	-17 254	-4 983
Skattereduktion	-	660
Justering av skatt hänförlig till tidigare år	-	-16
	<u>-17 254</u>	<u>-4 339</u>
Uppskjuten skatt temporära skillnader	849	461
Uppskjuten skatt, förändring obeskattade reserver	-2 632	-7 882
	<u>-1 783</u>	<u>-7 421</u>
Total redovisad skattekostnad i koncernen	-19 037	-11 760
Avstämning av effektiv skatt		
Resultat före skatt	87 759	58 617
Skatt enligt gällande skattesats för koncernen	-18 078	-12 075
Avskrivning av koncernmässig goodwill	-975	-159
Ej avdragsgilla kostnader	-1 004	-710
Ej skattepliktiga intäkter	762	138
Skattereduktion	-	660
Uppskjuten skatt	465	460
Övriga koncernjusteringar	-207	-74
Redovisad effektiv skatt	-19 037	-11 760
Moderföretag		
Aktuell skatt	-6 229	-273
Total redovisad skattekostnad i moderföretaget	-6 229	-273
Avstämning av effektiv skatt		
Resultat före skatt	28 671	2 828
Skatt enligt gällande skattesats för moderföretaget	-5 906	-583
Ej avdragsgilla kostnader	-320	-5
Ej skattepliktiga intäkter	3	315
Övriga koncernjusteringar övertaget ränteunderskott	-6	-
Redovisad effektiv skatt	-6 229	-273

Not 14 Patent och licenser

	2023-01-01- 2023-12-31	2022-01-01- 2022-12-31
Koncern		
<i>Akkumulerade anskaffningsvärden:</i>		
-Vid årets början	2 041	2 041
-Förvärv av dotterföretag	1 865	-
-Avyttringar och utrangeringar	-335	-
	<u>3 571</u>	<u>2 041</u>
<i>Akkumulerade avskrivningar enligt plan:</i>		
-Vid årets början	-1 903	-1 762
-Förvärv av dotterföretag	-1 629	-
-Avyttringar och utrangeringar	335	-
-Årets avskrivning enligt plan	-329	-141
	<u>-3 526</u>	<u>-1 903</u>
Redovisat värde vid årets slut	45	138
Moderföretag	-	-

Not 15 Goodwill

	2023-12-31	2022-12-31
Koncern		
<i>Ackumulerade anskaffningsvärden:</i>		
-Vid årets början	3 849	3 849
-Förvärv av dotterföretag	19 813	-
Vid årets slut	23 662	3 849
<i>Ackumulerade avskrivningar:</i>		
-Vid årets början	-1 861	-1 091
-Årets avskrivning	-4 733	-770
Vid årets slut	-6 594	-1 861
Redovisat värde vid årets slut	17 068	1 988
Moderföretag	-	-

Not 16 Byggnader och mark

	2023-01-01- 2023-12-31	2022-01-01- 2022-12-31
Koncern		
<i>Ackumulerade anskaffningsvärden:</i>		
-Vid årets början	82 834	79 573
-Nyanskaffningar	3 638	133
-Förvärv av dotterföretag	91 616	-
-Avyttringar och utrangeringar	-3 211	-
-Omklassificeringar	2 055	3 128
	176 932	82 834
<i>Ackumulerade avskrivningar enligt plan:</i>		
-Vid årets början	-19 671	-17 421
-Förvärv av dotterföretag	-33 240	-
-Avyttringar och utrangeringar	101	-
-Årets avskrivning enligt plan	-5 208	-2 250
	-58 018	-19 671
<i>Ackumulerade uppskrivningar:</i>		
-Vid årets början	31 870	33 114
-Årets nedskrivningar på uppskrivet belopp	-1 244	-1 244
	30 626	31 870
Redovisat värde vid årets slut	149 540	95 033
Moderföretag	-	-

Not 17 Nedlagda utgifter på annans fastighet

	2023-12-31	2022-12-31
Koncern		
<i>Ackumulerade anskaffningsvärden:</i>		
-Vid årets början	38 637	38 869
-Avyttringar och utrangeringar	-17	-232
-Omklassificeringar	668	-
Vid årets slut	39 288	38 637
<i>Ackumulerade avskrivningar:</i>		
-Vid årets början	-29 755	-28 125
-Återförda avskrivningar på avyttringar och utrangeringar	17	-
-Årets avskrivning	-1 557	-1 630
Vid årets slut	-31 295	-29 755
Redovisat värde vid årets slut	7 993	8 882
Moderföretag	-	-

Not 18 Maskiner och andra tekniska anläggningar

	2023-01-01- 2023-12-31	2022-01-01- 2022-12-31
Koncern		
<i>Ackumulerade anskaffningsvärden:</i>		
-Vid årets början	517 209	494 004
-Nyanskaffningar	17 721	27 456
-Förvärv av dotterföretag	68 063	-
-Avyttringar och utrangeringar	-20 226	-6 254
-Omklassificeringar	18 223	2 003
	<u>600 990</u>	<u>517 209</u>
<i>Ackumulerade avskrivningar enligt plan:</i>		
-Vid årets början	-408 914	-384 892
-Förvärv av dotterföretag	-50 037	-
-Avyttringar och utrangeringar	17 251	3 821
-Omklassificeringar	4 456	-
-Årets avskrivning enligt plan	-35 908	-27 843
	<u>-473 152</u>	<u>-408 914</u>
Redovisat värde vid årets slut	127 838	108 295
<i>Maskiner som innehas under finansiella leasingavtal ingår med följande belopp:</i>		
Anskaffningsvärde	67 164	60 829
Ackumulerade avskrivningar	-21 317	-13 101
Moderföretag	-	-

Not 19 Inventarier, verktyg och installationer

	2023-12-31	2022-12-31
Koncern		
<i>Ackumulerade anskaffningsvärden:</i>		
-Vid årets början	28 675	26 800
-Nyanskaffningar	4 838	1 755
-Förvärv av dotterföretag	13 617	-
-Avyttringar och utrangeringar	-474	-274
-Omklassificeringar	8 353	394
-Vid årets slut	<u>55 009</u>	<u>28 675</u>
<i>Ackumulerade avskrivningar:</i>		
-Vid årets början	-24 269	-23 319
-Förvärv av dotterföretag	-11 275	-
-Återförda avskrivningar på avyttringar och utrangeringar	474	111
-Omklassificeringar	-4 456	-
-Årets avskrivning	-2 507	-1 061
-Vid årets slut	<u>-42 033</u>	<u>-24 269</u>
Redovisat värde vid årets slut	12 976	4 406
Moderföretag	-	-

Not 20 Pågående nyanläggningar och förskott materiella anläggningstillgångar

	2023-12-31	2022-12-31
Koncern		
-Vid årets början	3 535	1 977
-Nyanskaffningar	11 295	7 083
-Förvärv av dotterföretag	16 036	-
-Omklassificeringar	-29 300	-5 525
Redovisat värde vid årets slut	1 566	3 535
Moderföretag	-	-

Not 21 Andelar i koncernföretag

	2023-12-31	2022-12-31
Moderföretag		
<i>Akkumulerade anskaffningsvärden:</i>		
-Vid årets början	178 449	160 419
-Inköp	50	19 050
-Återbetalt kapitaltillskott	-	-1 020
Redovisat värde vid årets slut	178 499	178 449

Specifikation av moderföretagets innehav av andelar i koncernföretag

Ägarandelen av kapitalet avses, vilket även överensstämmer med andelen av rösterna för totalt antal aktier.

Dotterföretag / Org nr / Säte	Antal andelar	i %	2023-12-31 Redovisat värde	2022-12-31 Redovisat värde
PVI Industries AB, 559229-9944, Västerås		100	157 812	157 812
<i>Dotterdotterföretag med dotterbolag</i>				
PVI Tube Forming AB, 556733-9402, Västerås		100		
Ekenäs Mekaniska AB, 556191-0620, Vetlanda				
R-man i Värnamo AB, 556204-4338, Värnamo				
Fastigheten Föreda 1:10 AB, 559134-9229, Västerås				
Fastigheten Rapsen 5 AB, 559144-0895, Västerås				
PVI Hydroforming AB, 556676-5250, Vansbro				
Laserkraft i Bredaryd AB, 556450-0980, Bredaryd				
PVI Sheet Metal AB, 556975-0853, Västerås		100		
Ess Kå Metallindustri AB, 556087-9578, Hylte				
EBP i Olofström AB, 556529-1928, Olofström				
PVI Segerström AB, 559180-7424, Eskilstuna				
Fastigheten Landeryd 23:30 AB, 559222-3175, Västerås				
Floby Holding AB, 559386-4555, Västerås		100	20 637	-
<i>Dotterdotterföretag med dotterbolag</i>				
Floby Rescue Holding AB, 559121-4761, Floby			-	2 607
Floby Rescue AB, 556583-9015, Floby				
Fastigheten Mjölaren 2 AB, 559325-2447, Västerås				
Rymd 28 AB, 559304-8894, Västerås			50	-
			178 499	160 419

21

Not 22 Andelar i intresseföretag

	2023-12-31	2022-12-31
Koncern		
<i>Akkumulerade anskaffningsvärden:</i>		
-Vid årets början	3 229	2 353
-Inköp	15 731	-
-Årets andel i intresseföretagens resultat efter skatt	2 881	876
-Årets utdelning	-920	-
Redovisat värde vid årets slut	20 921	3 229
Moderföretag		
<i>Akkumulerade anskaffningsvärden:</i>		
-Vid årets början	1 500	1 500
Redovisat värde vid årets slut	1 500	1 500

Specifikation av företagens innehav av aktier och andelar i intresseföretag

Med justerat eget kapital avses den ägda andelen av företagens egna kapital inklusive eget kapitaldelen i obeskattade reserver. Med årets resultat avses ägarandelen av företagens resultat efter skatt inklusive eget kapitaldelen i årets förändring av obeskattade reserver.

I redovisat koncernmässigt värde ingår även goodwill poster hänförliga till respektive andel.

<i>Intresseföretag / org nr, säte</i>	<i>Justerat EK /Årets vinst</i>	<i>Andelar / antal i %</i>	<i>Kapitalan- delens värde i koncernen</i>	<i>Bokf värde hos modern</i>
2023				
Direkt ägda				
Tolerans AB, 556887-4928 Stockholm	2 088 359	16 667 33,3	3 588	1 500
Indirekt ägda				
Eurosvit s.r.o., 36532088 Nové Zámky	11 100 1 602		17 333	-
			20 921	1 500
2022				
Direkt ägda				
Tolerans AB, 556887-4928 556583-7472, Västerås	1 729 876	16 667 33,3	3 229	1 500
			3 229	1 500

Not 23 Fordringar hos intresseföretag och gemensamt styrda företag

	2023-12-31	2022-12-31
Koncern		
<i>Akkumulerade anskaffningsvärden:</i>		
-Vid årets början	313	1 345
-Omklassificeringar	-	-1 032
-Vid årets slut	313	313
Redovisat värde vid årets slut	313	313
Moderföretag		
<i>Akkumulerade anskaffningsvärden:</i>		
-Vid årets början	313	1 345
-Omklassificeringar	-	-1 032
-Vid årets slut	313	313
Redovisat värde vid årets slut	313	313

AI

Not 24 Andra långfristiga värdepappersinnehav

	2023-12-31	2022-12-31
Koncern		
<i>Ackumulerade anskaffningsvärden:</i>		
-Vid årets början	12 679	10 997
-Tillkommande tillgångar	1 210	650
-Avgående tillgångar	-1 517	-
-Omklassificeringar	-	1 032
-Vid årets slut	12 372	12 679
Redovisat värde vid årets slut	12 372	12 679
Moderföretag		
<i>Ackumulerade anskaffningsvärden:</i>		
-Vid årets början	12 679	10 997
-Tillkommande tillgångar	1 210	650
-Avgående tillgångar	-1 517	-
-Omklassificeringar	-	1 032
-Vid årets slut	12 372	12 679
Redovisat värde vid årets slut	12 372	12 679

Not 25 Andra långfristiga fordringar

	2023-12-31	2022-12-31
Koncern		
<i>Ackumulerade anskaffningsvärden:</i>		
-Vid årets början	860	860
-Vid årets slut	860	860
Redovisat värde vid årets slut	860	860
Moderföretag		
<i>Ackumulerade anskaffningsvärden:</i>		
-Vid årets början	860	860
-Vid årets slut	860	860
Redovisat värde vid årets slut	860	860

Not 26 Förutbetalda kostnader och upplupna intäkter

	2023-12-31	2022-12-31
Koncern		
Förutbetalda hyror	1 914	1 495
Upplupna intäkter	20	983
Övriga poster	26 989	28 083
	28 923	30 561
Moderföretag		
Förutbetalda hyror	32	27
Övriga poster	355	299
	387	326

Not 27 Disposition av vinst

Styrelsen föreslår att fritt eget kapital, kronor 193 495 119, disponeras enligt följande:

	Belopp i Tkr
Balanserat resultat	171 053 221
Årets resultat	22 441 898
	193 495 119
Att till aktieägarna utdelas	8 000 000
Att i ny räkning överförs	185 495 119
Summa	193 495 119

Not 28 Uppskjuten skatt

	Uppskjuten skattefordran	Uppskjuten skatteskuld	Netto
Koncern - 2023-12-31			
Byggnader och mark	-	20 630	-20 630
Maskiner och inventarier	-	13 520	-13 520
Periodiseringsfonder	-	15 888	-15 888
	-	50 038	-50 038
	-	50 038	-50 038
Koncern - 2022-12-31			
Byggnader och mark	-	13 013	-13 013
Maskiner och inventarier	-	11 258	-11 258
Periodiseringsfonder	-	9 514	-9 514
	-	33 785	-33 785
	-	33 785	-33 785

Not 29 Övriga avsättningar

	2023-12-31	2022-12-31
Koncern		
Garantiåtaganden	67	67
	67	67
Moderföretag	-	-

Not 30 Checkräkningskredit

	2023-12-31	2022-12-31
Koncern		
Beviljad kreditlimit	114 557	95 560
Outnyttjad del	-106 953	-72 553
Utnyttjat kreditbelopp	7 604	23 007
Moderföretag	-	-

ms

Not 31 Övriga skulder till kreditinstitut

	2023-12-31	2022-12-31
Koncern		
Förfallotidpunkt, inom ett år från balansdagen	48 528	16 405
Förfallotidpunkt, 1-5 år från balansdagen	114 048	76 833
Förfallotidpunkt, senare än fem år från balansdagen	17 692	24 151
	180 268	117 389
Moderföretag		-

Not 32 Övriga långfristiga skulder

	2023-12-31	2022-12-31
Koncern		
Förfallotidpunkt, 1-5 år från balansdagen	34 293	9 240
	34 293	9 240
Moderföretag		
Förfallotidpunkt, 1-5 år från balansdagen	1 200	-
	1 200	-

Not 33 Upplupna kostnader och förutbetalda intäkter

	2023-12-31	2022-12-31
Koncern		
Personalrelaterade kostnader	57 316	47 943
Upplupna räntor	175	65
Förutbetalda intäkter	7 192	5 348
Övriga kostnader	33 206	17 864
	97 889	71 220
Moderföretag		
Personalrelaterade kostnader	202	-
Övriga kostnader	10	10
	212	10

Not 34 Ställda säkerheter

<i>Moderföretag</i>	2023-12-31	2022-12-31
<i>Panter och säkerheter för egna skulder</i>	<i>Inga</i>	<i>Inga</i>

<i>Koncern</i>	2023-12-31	2022-12-31
<i>Ställda säkerheter för egna skulder och avsättningar</i>		
Fastighetsinteckningar	64 315	58 735
Företagsinteckningar	190 191	189 966
Tillgångar med äganderättsförbehåll	36 622	8 002
Aktier i koncernföretag	260 406	225 252
Summa	551 534	481 955

Not 35 Eventualförpliktelser

<i>Moderföretaget</i>	2023-12-31	2022-12-31
<i>Eventualförpliktelser</i>	<i>Inga</i>	<i>Inga</i>

<i>Koncern</i>	2023-12-31	2022-12-31
<i>Eventualförpliktelser</i>	<i>Inga</i>	<i>Inga</i>

Not 36 Övriga upplysningar till kassaflödesanalysen

Justering för poster som inte ingår i kassaflödet mm	2023-12-31	2022-12-31
Koncernen		
Avskrivningar	51 486	34 939
Rearesultat försäljning av anläggningstillgångar	1 191	-929
Resultatandelar i intresseföretag	-2 881	-876
Erhållen utdelning från intresseföretag	920	-
Övriga ej kassaflödespåverkande poster	-21	-2 000
	50 695	31 134
Moderföretaget		
Rearesultat försäljning av anläggningstillgångar	-1 517	-
Övriga ej kassaflödespåverkande poster	-	-1 000
	-1 517	-1 000

Not 37 Koncernuppgifter


Av moderföretagets nettoomsättning avser 89 % (71 %) arvoden gentemot andra företag inom den företagsgrupp som bolaget tillhör. Av moderföretagets inköp avser 8 % arvoden gentemot andra företag inom den företagsgrupp som bolaget tillhör.

Underskrifter

Västerås 2024-06-04


Per Vannesjö

Vår revisionsberättelse har lämnats 2024-06-05
Öhrlings PriceWaterhouseCoopers AB


Ulrika Klacksell
Auktoriserad revisor

Revisionsberättelse

Till bolagsstämman i Per Vannesjö Invest AB, org.nr 559223-5989

Rapport om årsredovisningen och koncernredovisningen

Uttalanden

Vi har utfört en revision av årsredovisningen och koncernredovisningen för Per Vannesjö Invest AB för år 2023.

Enligt vår uppfattning har årsredovisningen och koncernredovisningen upprättats i enlighet med årsredovisningslagen och ger en i alla väsentliga avseenden rättvisande bild av moderbolagets och koncernens finansiella ställning per den 31 december 2023 och av dessas finansiella resultat och kassaflöde för året enligt årsredovisningslagen. Förvaltningsberättelsen är förenlig med årsredovisningens och koncernredovisningens övriga delar.

Vi tillstyrker därför att bolagsstämman fastställer resultaträkningen och balansräkningen för moderbolaget och koncernen.

Grund för uttalanden

Vi har utfört revisionen enligt International Standards on Auditing (ISA) och god revisionssed i Sverige. Vårt ansvar enligt dessa standarder beskrivs närmare i avsnittet Revisorns ansvar. Vi är oberoende i förhållande till moderbolaget och koncernen enligt god revisorssed i Sverige och har i övrigt fullgjort vårt yrkesetiska ansvar enligt dessa krav.

Vi anser att de revisionsbevis vi har inhämtat är tillräckliga och ändamålsenliga som grund för våra uttalanden.

Styrelsens ansvar

Det är styrelsen som har ansvaret för att årsredovisningen och koncernredovisningen upprättas och att de ger en rättvisande bild enligt årsredovisningslagen. Styrelsen ansvarar även för den interna kontroll som de bedömer är nödvändig för att upprätta en årsredovisning och koncernredovisning som inte innehåller några väsentliga felaktigheter, vare sig dessa beror på oegentligheter eller misstag.

Vid upprättandet av årsredovisningen och koncernredovisningen ansvarar styrelsen för bedömningen av bolagets och koncernens förmåga att fortsätta verksamheten. De upplyser, när så är tillämpligt, om förhållanden som kan påverka förmågan att fortsätta verksamheten och att använda antagandet om fortsatt drift. Antagandet om fortsatt drift tillämpas dock inte om styrelsen avser att likvidera bolaget, upphöra med verksamheten eller inte har något realistiskt alternativ till att göra något av detta.

Revisorns ansvar

Våra mål är att uppnå en rimlig grad av säkerhet om huruvida årsredovisningen och koncernredovisningen som helhet inte innehåller några väsentliga felaktigheter, vare sig dessa beror på oegentligheter eller misstag, och att lämna en revisionsberättelse som innehåller våra uttalanden. Rimlig säkerhet är en hög grad av säkerhet, men är ingen garanti för att en revision som utförs enligt ISA och god revisionssed i Sverige alltid kommer att upptäcka en väsentlig felaktighet om en sådan finns. Felaktigheter kan uppstå på grund av oegentligheter eller misstag och anses vara väsentliga om de enskilt eller tillsammans rimligen kan förväntas påverka de ekonomiska beslut som användare fattar med grund i årsredovisningen och koncernredovisningen.

En ytterligare beskrivning av vårt ansvar för revisionen av årsredovisningen och koncernredovisningen finns på Revisorsinspektionens webbplats: www.revisorsinspektionen.se/revisornsansvar. Denna beskrivning är en del av revisionsberättelsen.

Rapport om andra krav enligt lagar och andra författningar

Uttalanden

Utöver vår revision av årsredovisningen och koncernredovisningen har vi även utfört en revision av styrelsens förvaltning för Per Vannesjö Invest AB för år 2023 samt av förslaget till dispositioner beträffande bolagets vinst eller förlust.

Vi tillstyrker att bolagsstämman disponerar vinsten enligt förslaget i förvaltningsberättelsen och beviljar styrelsens ledamot ansvarsfrihet för räkenskapsåret.

Grund för uttalanden

Vi har utfört revisionen enligt god revisionssed i Sverige. Vårt ansvar enligt denna beskrivs närmare i avsnittet Revisorns ansvar. Vi är oberoende i förhållande till moderbolaget och koncernen enligt god revisionssed i Sverige och har i övrigt fullgjort vårt yrkesetiska ansvar enligt dessa krav.

Vi anser att de revisionsbevis vi har inhämtat är tillräckliga och ändamålsenliga som grund för våra uttalanden.

Styrelsens ansvar

Det är styrelsen som har ansvaret för förslaget till dispositioner beträffande bolagets vinst eller förlust. Vid förslag till utdelning innefattar detta bland annat en bedömning av om utdelningen är försvarlig med hänsyn till de krav som bolagets och koncernens verksamhetsart, omfattning och risker ställer på storleken av moderbolagets och koncernens egna kapital, konsolideringsbehov, likviditet och ställning i övrigt.

Styrelsen ansvarar för bolagets organisation och förvaltningen av bolagets angelägenheter. Detta innefattar bland annat att fortlöpande bedöma bolagets och koncernens ekonomiska situation, och att tillse att bolagets organisation är utformad så att bokföringen, medelsförvaltningen och bolagets ekonomiska angelägenheter i övrigt kontrolleras på ett betryggande sätt.

Revisorns ansvar

Vårt mål beträffande revisionen av förvaltningen, och därmed vårt uttalande om ansvarsfrihet, är att inhämta revisionsbevis för att med en rimlig grad av säkerhet kunna bedöma om någon styrelseledamot i något väsentligt avseende:

- företagit någon åtgärd eller gjort sig skyldig till någon försummelse som kan föranleda ersättningskyldighet mot bolaget, eller
- på något annat sätt handlat i strid med aktiebolagslagen, årsredovisningslagen eller bolagsordningen.

Vårt mål beträffande revisionen av förslaget till dispositioner av bolagets vinst eller förlust, och därmed vårt uttalande om detta, är att med rimlig grad av säkerhet bedöma om förslaget är förenligt med aktiebolagslagen.

Rimlig säkerhet är en hög grad av säkerhet, men ingen garanti för att en revision som utförs enligt god revisionssed i Sverige alltid kommer att upptäcka åtgärder eller försummelser som kan föranleda ersättningskyldighet mot bolaget, eller att ett förslag till dispositioner av bolagets vinst eller förlust inte är förenligt med aktiebolagslagen.

En ytterligare beskrivning av vårt ansvar för revisionen av förvaltningen finns på Revisorsinspektionens webbplats: www.revisorsinspektionen.se/revisornsansvar. Denna beskrivning är en del av revisionsberättelsen.

Västerås den 5 juni 2024

Öhrlings PricewaterhouseCoopers AB



Ulrika Klacksell
Auktoriserad revisor