

Årsredovisning

Robbo Medical AB

Org.nr 559161-1180

Räkenskapsår 2022-12-01 - 2023-11-30

Fastställelseintyg

Undertecknad styrelseledamot intygar att resultaträkningen och balansräkningen i årsredovisningen har fastställts på årsstämma den 8/3-2024

Årsstämman beslöt att godkänna styrelsens förslag till resultatdisposition.

Jag intygar också att innehållet i årsredovisningen stämmer överens med originalet.

Göteborg den 8/3-2024



Robin Bogdanffy


2024032016337

Årsredovisning

Robbo Medical AB

Org.nr 559161-1180

Räkenskapsår 2022-12-01 - 2023-11-30



Årsredovisning för räkenskapsåret 2022-12-01 - 2023-11-30

Styrelsen för Robbo Medical AB avger härmed följande årsredovisning.

Innehåll	Sida
Förvaltningsberättelse	2
Resultaträkning	3
Balansräkning	4
Noter	6

Alla belopp redovisas, om inte annat anges, i svenska kronor (SEK).

Förvaltningsberättelse

Verksamheten

Allmänt om verksamheten

Företaget bedriver konsultverksamhet för läkare.

Företaget har sitt säte i Göteborg.

Väsentliga händelser under räkenskapsåret

Inga väsentliga händelser under räkenskapsåret.

Flerårsöversikt	2022/23	2021/22	2020/21	2019/20
Nettoomsättning (tkr)	133	99	240	86
Resultat efter finansiella poster (tkr)	66	52	189	25
Soliditet (%)	94,9	79,6	78,1	64,2

Den ökade omsättningen är hänförlig till fler ärenden under året.

Förändring av eget kapital

	Aktie- kapital	Balanserat resultat	Årets resultat	Totalt
Belopp vid årets ingång	50 000	228 814	41 615	320 429
Disposition enligt beslut av årets årsstämma:		41 615	-41 615	0
Årets resultat			50 599	50 599
Belopp vid årets utgång	50 000	270 429	50 599	371 029

Förslag till resultatdisposition

Styrelsen föreslår att till förfogande stående medel (kronor):


Balanserat resultat	270 429
Årets resultat	50 599
	321 029

behandlas så att

I ny räkning överföres	321 029
	321 029

Resultaträkning

	Not	2022-12-01 -2023-11-30	2021-12-01 -2022-11-30
<i>Rörelseintäkter</i>			
Nettoomsättning		133 302	98 548
Summa rörelseintäkter		133 302	98 548
<i>Rörelsekostnader</i>			
Övriga externa kostnader		-64 373	-46 153
Personalkostnader		-3 512	0
Summa rörelsekostnader		-67 885	-46 153
Rörelseresultat		65 417	52 395
<i>Finansiella poster</i>			
Övriga ränteintäkter och liknande resultatposter		178	13
Räntekostnader och liknande resultatposter		-5	0
Summa finansiella poster		173	13
Resultat efter finansiella poster		65 590	52 408
Resultat före skatt		65 590	52 408
Skatt på årets resultat		-14 991	-10 793
Årets resultat		50 599	41 615



Balansräkning

	Not	2023-11-30	2022-11-30
TILLGÅNGAR			
Anläggningstillgångar			
<i>Finansiella anläggningstillgångar</i>			
Andra långfristiga värdepappersinnehav	2	270 124	256 124
		270 124	256 124
Summa anläggningstillgångar		270 124	256 124
<i>Kortfristiga fordringar</i>			
Kundfordringar		16 946	4 180
Övriga fordringar		54 953	125 344
Upparbetad men ej fakturerad intäkt		3 520	0
		75 419	129 524
<i>Kassa och bank</i>		45 485	16 864
Summa omsättningstillgångar		120 905	146 388
SUMMA TILLGÅNGAR		391 029	402 512

Balansräkning

	Not	2023-11-30	2022-11-30
EGET KAPITAL OCH SKULDER			
Eget kapital			
<i>Bundet eget kapital</i>			
Aktiekapital		50 000	50 000
		50 000	50 000
<i>Fritt eget kapital</i>			
Balanserat resultat		270 429	228 814
Årets resultat		50 599	41 615
		321 029	270 429
Summa eget kapital		371 029	320 429
Kortfristiga skulder			
Skatteskulder		0	49 940
Övriga skulder		0	12 143
Upplupna kostnader och förutbetalda intäkter		20 000	20 000
Summa kortfristiga skulder		20 000	82 083
SUMMA EGET KAPITAL OCH SKULDER		391 029	402 512

Noter

Not 1. Redovisningsprinciper

Allmänna upplysningar

Årsredovisningen är upprättad i enlighet med årsredovisningslagen och BFNAR 2016:10, Årsredovisning i mindre aktieföretag (K2).

Not 2. Andra långfristiga värdepappersinnehav

	2023-11-30	2022-11-30
Ingående anskaffningsvärden	256 124	234 124
Årets anskaffningar	19 000	22 000
Försäljningar	-5 000	0
Utgående ackumulerade anskaffningsvärden	270 124	256 124
Utgående redovisat värde	270 124	256 124

Not 3. Nyckeltalsdefinitioner

Nettoomsättning

Rörelsens huvudintäkter, fakturerade kostnader, sidointäkter samt intäktskorrigeringar.


Resultat efter finansiella poster

Resultat efter finansiella intäkter och kostnader, men före bokslutsdispositioner och skatt.

Soliditet (%)

Justerat eget kapital (eget kapital och obeskattade reserver med avdrag för uppskjuten skatt) i procent av balansomslutningen. Uppskjuten skatt har beräknats till 20.6 %.

Göteborg den 8/3-2024



Robin Bogdanffy