

# ÅRSREDOVISNING och KONCERNREDOVISNING för

**Framtiden Invest Sverige AB**


Org.nr. 559252-1800

Styrelsen får härmed avlämna årsredovisning och koncernredovisning för räkenskapsåret 2022-09-01 - 2023-08-31

Innehåll	Sida
- förvaltningsberättelse	2
- resultaträkning	5
- balansräkning	6
- kassaflödesanalys	8
- noter	10
- underskrifter	20

Undertecknad styrelseledamot i Framtiden Invest Sverige AB intygar härmed, dels att denna kopia av årsredovisningen överensstämmer med originalet, dels att resultat- och balansräkning fastställts på årsstämman den 2 januari 2024. Stämman beslöt tillika godkänna styrelsens förslag till vinstdisposition.

Staffanstorps 2024-01-02

  
Robin Klich

**ÅRSREDOVISNING**  
och  
**KONCERNREDOVISNING**  
för  
**Framtiden Invest Sverige AB**  
Org.nr. 559252-1800

Styrelsen får härmed avlämna årsredovisning och koncernredovisning för räkenskapsåret 2022-09-01 - 2023-08-31

Innehåll	Sida
- förvaltningsberättelse	2
- resultaträkning	5
- balansräkning	6
- kassaflödesanalys	8
- noter	10
- underskrifter	20

# Framtiden Invest Sverige AB

Org.nr. 559252-1800

## FÖRVALTNINGSBERÄTTELSE

Årsredovisningen är upprättad i svenska kronor, SEK.

### Verksamheten

Bolaget ska äga och förvalta aktier i dotterbolag och därmed förenlig verksamhet.

Bolaget äger samtliga aktier i dotterbolagen Karaten Bygg AB 556705-4118, VVS & Kakeltjänst Sverige AB 556713-2799, Rydjes Rörlednings AB 556856-4990, Volt & Ampere Sverige AB 559016-7382, Utsikten Sverige AB 559245-7195 och NP Sweden Holding Group AB 556969-3434. Bolaget äger även 75 % i dotterbolaget Omvärlden Invest AB 559246-0330.

Företagets säte är Malmö.

### Flerårsjämförelse\*, koncernen

Koncernen omstrukturerades under 2020 och då blev Framtiden Invest Sverige AB ny koncernmoder. För jämförelseåret 2020 finns endast omsättning för 8 månader med avseende samtliga koncernbolag.

	2022/2023	2021/2022	2020/2021	2020
Nettoomsättning	800 147 596	900 897 904	774 034 264	432 250 415
Res. efter finansiella poster	42 400 695	18 891 674	27 239 959	35 170 574
Balansomslutning	367 640 698	369 988 207	332 921 945	277 872 673
Soliditet (%)	33,36	29,21	34,29	40,45
Avkastning på eget kapital (%)	36,74	17,01	24,04	62,57

\*Definitioner av nyckeltal, se noter

### Flerårsjämförelse\*

	2022/2023	2021/2022	2020/2021	2020
Nettoomsättning	0	0	0	0
Res. efter finansiella poster	15 556 146	11 195 598	25 753 907	0
Balansomslutning	104 385 651	103 429 505	106 416 407	91 962 500
Soliditet (%)	94,08	91,52	96,09	99,71
Avkastning på eget kapital (%)	16,13	11,37	26,55	0,00

\*Definitioner av nyckeltal, se noter

### Ägarförhållanden

Företaget ägs av Robin Klich (50%) och Jonas Permbeck (50%).

### Väsentliga händelser under räkenskapsåret

Ett dotterbolag till Omvärlden Invest AB har sålts under året vilket gör att omsättningen för koncernen har minskat jämfört med föregående år.

### Framtida utveckling

Styrelsen förväntar sig en fortsatt god utveckling under kommande räkenskapsår då efterfrågan på koncernens tjänster är god.

### Hållbarhetsupplysningar

Vår drivkraft är att bygga en bättre omvärld för våra medarbetare och kunder. Det gör vi genom att uppträda som en bra KAMRAT. För oss betyder det kortfattat att man verkar för hög Kvalitet, tar sitt Ansvar, bryr sig om Miljön, visar Respekt, har Ambitioner och skapar Trygghet.

# Framtiden Invest Sverige AB

Org.nr. 559252-1800

Bolaget är certifierade i ISO 9001:2015 (kvalitet), ISO 14001:2015 (miljö) och OHSAS 18001:2007 (arbetsmiljö) vilket ger våra kunder och medarbetare en trygghet när de jobbar med oss. Vi dokumenterar alla våra arbetsprocesser så att vi snabbt kan hitta och minimera fel i arbetet. Vi följer rådande miljökrav och -riktlinjer och väljer främst miljövänliga material och arbetsätt. Vi ser även till att våra medarbetare aldrig utsätts för farliga miljöer och jobbar med beprövad teknik. Ledningssystemet gör det således möjligt att uppfylla krav och förväntningar från ägare, kunder, personal, myndigheter, leverantörer och andra samarbetspartners.

En gång i månaden träffas alla våra tjänstemän på Karatenskolan. Genom Karatenskolan får vår personal utbildning i vår värdegrund, ledarskap och hur vi skall jobba enligt våra processkartor. Efter varje Karatenskola för sedan tjänstemännen vidare informationen till våra hantverkare för att säkerställa att alla fått ta del av all information och hur vi skall jobba.

Bolaget har mycket låg personalomsättning och 80% av den personal som sökt sig vidare till andra jobb återkommer (om de får komma tillbaka), vilket är ett bra betyg.

I Karaten Bygg följer vi Byggavtalet och vi är medlemmar i Sveriges Byggindustrier. Vi har också en skyddskommitté som träffas ca 4 gånger per år.

## Förändringar i eget kapital, koncern

	Aktiekapital	Övrigt tillskjutet kapital	Annat eget kapital inkl årets resultat	Innehav utan bestämmande inflytande	Summa eget kapital
Belopp vid årets ingång	100 000	0	107 722 942	1 429 587	109 252 529
Förändring i koncerns struktur	0	0	-570 457	1 416 620	846 163
Resultatdisp. enl. beslut av årsstämma:					
Utdelning till aktieägare		0	-12 000 000	-934 250	-12 934 250
Årets vinst			27 163 838	5 024 644	32 188 482
Belopp vid årets utgång	100 000	0	122 316 323	6 936 601	129 352 924

## Förändringar i eget kapital, moderföretag

	Aktiekapital	Övrigt bundet eget kapital	Övrigt fritt eget kapital	Årets resultat	Summa fritt eget kapital
Belopp vid årets ingång	100 000	0	83 363 907	11 195 598	94 559 505
Resultatdisp. enl. beslut av årsstämma:					
Utdelning till aktieägare			11 195 598	-11 195 598	0
Årets vinst			-12 000 000	15 556 146	-12 000 000
Belopp vid årets utgång	100 000	0	82 559 505	15 556 146	98 115 651

# Framtiden Invest Sverige AB

Org.nr. 559252-1800

## Resultatdisposition

Förslag till disposition av bolagets vinst

Till årsstämman förfogande står

balanserad vinst

82 559 505

årets vinst

15 556 146

98 115 651

Styrelsen föreslår att

till aktieägarna utdelas

20 000 000

i ny räkning överföres

78 115 651

98 115 651

### Förslag till beslut om vinstutdelning

Styrelsen föreslår att utdelning lämnas med 20 000 000,00 kr. vilket motsvarar 20 000,00 kr. per aktie.

Styrelsen föreslår att utbetalning av utdelningen skall ske i omedelbar anslutning till årsstämman.

Styrelsen anser att den föreslagna vinstutdelningen är försvarlig med hänsyn till de krav som verksamhetens art, omfattning och risker ställer på storleken av det egna kapitalet samt bolagets konsolideringsbehov, likviditet och ställning i övrigt.

Yttrandet ska ses mot bakgrund av den information som framgår av årsredovisningen. Företagsledningen planerar inga väsentliga förändringar av befintlig verksamhet så som väsentliga investeringar, försäljningar eller avveckling.

Hänsyn har även tagits till de krav som koncernverksamhetens art, omfattning och risker ställer på koncernens egna kapital samt till koncernens konsolideringsbehov, likviditet och ställning i övrigt.

Beträffande bolagets resultat och ställning i övrigt hänvisas till efterföljande resultat- och balansräkningar med tillhörande noter.

# Framtiden Invest Sverige AB

Org.nr. 559252-1800

## RESULTATRÄKNING

2024010801680

	Not	Koncernen		Moderbolaget	
		2022-09-01 2023-08-31	2021-09-01 2022-08-31	2022-09-01 2023-08-31	2021-09-01 2022-08-31
<b>Rörelsens intäkter m.m.</b>					
Nettoomsättning		800 147 596	900 897 904	0	0
Övriga rörelseintäkter		4 514 295	6 725 489	0	0
		<u>804 661 891</u>	<u>907 623 393</u>	<u>0</u>	<u>0</u>
<b>Rörelsens kostnader</b>					
Råvaror och förnödenheter		-449 768 045	-559 106 059	0	0
Övriga externa kostnader	3	-50 077 665	-57 745 425	-136 604	-119 402
Personalkostnader	4	-241 476 073	-242 032 382	0	0
Av- och nedskrivningar av materiella och immateriella anläggningstillgångar		-23 915 097	-28 011 193	0	0
Övriga rörelsekostnader		0	-2 460	0	0
		<u>-765 236 880</u>	<u>-886 897 519</u>	<u>-136 604</u>	<u>-119 402</u>
<b>Rörelseresultat</b>		39 425 011	20 725 874	-136 604	-119 402
<b>Resultat från finansiella poster</b>					
Resultat från andelar i koncernföretag		6 041 622	0	15 692 750	11 315 000
Övriga ränteintäkter och liknande resultatposter		506 109	39 322	0	0
Räntekostnader och liknande resultatposter		-3 572 047	-1 873 522	0	0
		<u>2 975 684</u>	<u>-1 834 200</u>	<u>15 692 750</u>	<u>11 315 000</u>
<b>Resultat efter finansiella poster</b>		42 400 695	18 891 674	15 556 146	11 195 598
<b>Resultat före skatt</b>		42 400 695	18 891 674	15 556 146	11 195 598
Skatt på årets resultat	5	-10 212 213	-9 088 391	0	0
<b>Årets resultat</b>		<u>32 188 482</u>	<u>9 803 283</u>	<u>15 556 146</u>	<u>11 195 598</u>
<b>Hänförligt till:</b>					
Moderföretagets aktieägare		27 163 838	12 701 585		
Innehav utan bestämmande inflytande		5 024 644	-2 898 302		

# Framtiden Invest Sverige AB

Org.nr. 559252-1800

## BALANSRÄKNING

2024010801681

		Koncernen		Moderbolaget	
		2023-08-31	2022-08-31	2023-08-31	2022-08-31
<b>TILLGÅNGAR</b>	<b>Not</b>				
<b>Anläggningstillgångar</b>					
Immateriella anläggningstillgångar					
Goodwill	6	35 262 858	40 830 678	0	0
		<u>35 262 858</u>	<u>40 830 678</u>	<u>0</u>	<u>0</u>
Materiella anläggningstillgångar					
Byggnader och mark	7	73 152 811	67 703 361	0	0
Inventarier, verktyg och installationer	8	64 319 498	54 467 873	0	0
Pågående nyanläggningar	9	798 275	798 275	0	0
		<u>138 270 584</u>	<u>122 969 509</u>	<u>0</u>	<u>0</u>
Finansiella anläggningstillgångar					
Andelar i koncernföretag	10	0	0	91 987 500	91 987 500
Andra långfristiga värdepappersinnehav	11	10 000	10 000	0	0
Uppskjuten skattefordran	12	206 464	126 463	0	0
		<u>216 464</u>	<u>136 463</u>	<u>91 987 500</u>	<u>91 987 500</u>
Summa anläggningstillgångar		173 749 906	163 936 650	91 987 500	91 987 500
<b>Omsättningstillgångar</b>					
Varulager m.m.					
Råvaror och förnödenheter		479 777	471 867	0	0
		<u>479 777</u>	<u>471 867</u>	<u>0</u>	<u>0</u>
Kortfristiga fordringar					
Kundfordringar		107 849 155	122 463 782	0	0
Fordringar hos koncernföretag		0	0	11 289 657	11 289 657
Aktuell skattefordran		0	2 398 289	0	0
Övriga fordringar		5 245 303	4 810 873	0	0
Upparbetad men ej fakturerad intäkt	13	29 083 750	53 223 513	0	0
Förutbetalda kostnader och upplupna intäkter	14	5 446 061	5 972 967	687 324	0
		<u>147 624 269</u>	<u>188 869 424</u>	<u>11 976 981</u>	<u>11 289 657</u>
Kassa och bank					
Kassa och bank		45 786 746	16 710 266	421 170	152 348
		<u>45 786 746</u>	<u>16 710 266</u>	<u>421 170</u>	<u>152 348</u>
Summa omsättningstillgångar		193 890 792	206 051 557	12 398 151	11 442 005
<b>SUMMA TILLGÅNGAR</b>		<b>367 640 698</b>	<b>369 988 207</b>	<b>104 385 651</b>	<b>103 429 505</b>

# Framtiden Invest Sverige AB

Org.nr. 559252-1800

## BALANSRÄKNING

		Koncernen		Moderbolaget	
		2023-08-31	2022-08-31	2023-08-31	2022-08-31
<b>EGET KAPITAL OCH SKULDER</b>	Not				
<b>Eget kapital, koncern</b>					
Aktiekapital		100 000	100 000		
Annat eget kapital inklusive årets resultat		<u>122 316 323</u>	<u>107 722 942</u>		
Eget kapital hänförligt till moderföretagets aktieägare		122 416 323	107 822 942		
Innehav utan bestämmande inflytande		<u>6 936 601</u>	<u>1 429 587</u>		
<b>Summa eget kapital, koncern</b>		<b>129 352 924</b>	<b>109 252 529</b>		
<b>Eget kapital, moderföretag</b>					
Bundet eget kapital					
Aktiekapital	15			<u>100 000</u>	<u>100 000</u>
				100 000	100 000
Fritt eget kapital					
Balanserat resultat				82 559 505	83 363 907
Årets resultat				<u>15 556 146</u>	<u>11 195 598</u>
				98 115 651	94 559 505
<b>Summa eget kapital, moderföretag</b>				<b>98 215 651</b>	<b>94 659 505</b>
<b>Avsättningar</b>					
Uppskjuten skatteskuld	12	<u>14 552</u>	<u>17 457</u>	0	0
<b>Summa avsättningar</b>		<b>14 552</b>	<b>17 457</b>	<b>0</b>	<b>0</b>
<b>Långfristiga skulder</b>	16				
Skulder till kreditinstitut		50 255 000	46 490 248	0	0
Övriga skulder		<u>49 515 958</u>	<u>41 427 156</u>	0	0
<b>Summa långfristiga skulder</b>		<b>99 770 958</b>	<b>87 917 404</b>	<b>0</b>	<b>0</b>
<b>Kortfristiga skulder</b>					
Checkräkningskredit	17	0	4 238 042	0	0
Skulder till kreditinstitut		2 645 000	1 464 752	0	0
Förskott från kunder		1 445 936	1 418 501	0	0
Leverantörsskulder		42 428 213	65 699 221	0	0
Skulder till koncernföretag		0	0	6 100 000	5 900 000
Aktuell skatteskuld		650 215	0	0	0
Övriga skulder		39 596 829	44 230 432	70 000	2 870 000
Fakturerad men ej upparbetad intäkt	18	2 391 770	7 797 210	0	0
Upplupna kostnader och förutbetalda intäkter	19	<u>49 344 301</u>	<u>47 952 659</u>	0	0
<b>Summa kortfristiga skulder</b>		<b>138 502 264</b>	<b>172 800 817</b>	<b>6 170 000</b>	<b>8 770 000</b>
<b>SUMMA EGET KAPITAL OCH SKULDER</b>		<b>367 640 698</b>	<b>369 988 207</b>	<b>104 385 651</b>	<b>103 429 505</b>

2024010801682

# Framtiden Invest Sverige AB

Org.nr. 559252-1800

## KASSAFLÖDESANALYS

2024010801683

Not	Koncernen		Moderbolaget		
	2022-09-01 2023-08-31	2021-09-01 2022-08-31	2022-09-01 2023-08-31	2021-09-01 2022-08-31	
<b>Den löpande verksamheten</b>					
Rörelseresultat	39 425 011	20 725 874	-136 604	-119 402	
Justeringar för poster som inte ingår i kassaflödet	6 085 942	15 652 684	-200 000	0	
Erhållen ränta m.m.	506 109	39 322	0	0	
Erlagd ränta	-2 328 932	-1 063 949	0	0	
Betald inkomstskatt	-7 246 615	-12 776 854	0	0	
<b>Kassaflöde från den löpande verksamheten före förändringar av rörelsekapital</b>	<b>36 441 515</b>	<b>22 577 077</b>	<b>-336 604</b>	<b>-119 402</b>	
<b>Kassaflöde från förändringar av rörelsekapital</b>					
Minskning(+)/ökning(-) av varulager/pågående arbete	-7 910	-37 413	0	0	
Minskning(+)/ökning(-) av kundfordringar	14 614 627	-29 496 748	0	0	
Minskning(+)/ökning(-) av fordringar	24 232 240	23 227 514	-687 324	2 103 333	
Minskning(-)/ökning(+) av leverantörsskulder	-23 271 008	13 417 698	0	0	
Minskning(-)/ökning(+) av kortfristiga skulder	-8 619 966	9 470 479	-2 600 000	1 617 500	
<b>Kassaflöde från den löpande verksamheten</b>	<b>43 389 498</b>	<b>39 158 607</b>	<b>-3 623 928</b>	<b>3 601 431</b>	
<b>Investeringsverksamheten</b>					
Förvärv av byggnader och mark	7	-7 629 348	-43 761 265	0	0
Förvärv av inventarier, verktyg och installationer	8	-498 000	-142 000	0	0
Försäljning av inventarier, verktyg och installationer		0	115 000	0	0
Förvärv av pågående nyanläggningar och förskott avseende materiella anläggningstillgångar	9	0	-798 275	0	0
Utdelning från koncernföretag		0	0	15 892 750	14 315 000
Försäljning av andelar i koncernföretag	10	6 041 622	0	0	0
Förvärv av långfristiga värdepapper	11	0	-10 000	0	0

# Framtiden Invest Sverige AB

Org.nr. 559252-1800

## KASSAFLÖDESANALYS

2024010801684

Not	Koncernen		Moderbolaget	
	2022-09-01	2021-09-01	2022-09-01	2021-09-01
	2023-08-31	2022-08-31	2023-08-31	2022-08-31
Kassaflöde från investeringsverksamheten	-2 085 726	-44 596 540	15 892 750	14 315 000
Finansieringsverksamheten				
Upptagna långfristiga lån	4 413 316	18 900 248	0	0
Ändring kortfristiga finansiella skulder	1 180 248	54 752	0	0
Amortering långfristiga lån	-4 886 606	0	0	0
Utbetald utdelning	-12 934 250	-19 140 000	-12 000 000	-18 800 000
Kassaflöde från finansieringsverksamheten	-12 227 292	-185 000	-12 000 000	-18 800 000
Förändring av likvida medel	29 076 480	-5 622 933	268 822	-883 569
Likvida medel vid årets början	16 710 266	22 333 199	152 348	1 035 917
Likvida medel vid årets slut	45 786 746	16 710 266	421 170	152 348

## NOTER

### Not 1 Redovisnings- och värderingsprinciper

Årsredovisningen är upprättad i enlighet med årsredovisningslagen och BFNAR 2012:1 Årsredovisning och koncernredovisning.

Principerna är oförändrade jämfört med föregående år.

#### *Fordringar*

Fordringar har upptagits till de belopp varmed de beräknas inflyta.

#### *Övriga tillgångar, avsättningar och skulder*

Övriga tillgångar, avsättningar och skulder har värderats till anskaffningsvärden om inget annat anges nedan.

#### *Intäktsredovisning*

Inkomsten redovisas till det verkliga värdet av vad som erhållits eller kommer att erhållas. Företaget redovisar därför inkomsten till nominellt värde (fakturabelopp) om ersättningen erhålls i likvida medel direkt vid leverans. Avdrag görs för lämnade rabatter.

#### *Pågående entreprenadavtal*

##### *Uppdrag på löpande räkning*

Tjänsteuppdrag/Entreprenaduppdrag på löpande räkning intäktsredovisas i takt med att arbetet utförs. Upparbetad, ej fakturerad intäkt tas i balansräkningen upp till det belopp som beräknas bli fakturerat och redovisas i posten Upparbetad men ej fakturerad intäkt.

##### *Uppdrag till fast pris*

Koncernen utför, i viss utsträckning, även tjänste- och entreprenaduppdrag till fast pris. Dessa resultatavräknas i takt med att arbetet utförs, s.k. succesiv vinstavräkning.

#### *Materiella anläggningstillgångar*

Materiella anläggningstillgångar redovisas till anskaffningsvärde med avdrag för ackumulerade avskrivningar och eventuella nedskrivningar. Tillgångarna skrivs av linjärt över tillgångarnas bedömda nyttjandeperiod förutom mark och konst som inte skrivs av. Nyttjandeperioden omprövas per varje balansdag. Följande nyttjandeperioder tillämpas:

	Antal år
Byggnader	40-100
Inventarier, verktyg och maskiner	5

#### *Immateriella anläggningstillgångar*

Immateriella anläggningstillgångar redovisas till anskaffningsvärde med avdrag för ackumulerade avskrivningar och eventuella nedskrivningar. Tillgångarna skrivs av linjärt över tillgångarnas bedömda nyttjandeperiod. Nyttjandeperioden omprövas per varje balansdag. Följande nyttjandeperioder tillämpas:

	Antal år
Goodwill	5-10

#### *Låneutgifter*

De låneutgifter som uppkommer då företaget lånar kapital kostnadsförs i resultaträkningen i den period de uppstår.

## NOTER

2024010801686

### *Leasing*

Ett finansiellt leasingavtal är ett leasingavtal enligt vilket de ekonomiska risker och fördelar som är förknippade med att äga en tillgång i allt väsentligt överförs från leasegivaren till leasetagaren. Ett operationellt leasingavtal är ett leasingavtal som inte är ett finansiellt leasingavtal.

### Leasing i koncernen

Tillgångar som leasas genom ett finansiellt leasingavtal redovisas som en materiell anläggningstillgång samtidigt som framtida leasingavgifter redovisas som en skuld. Vid det första redovisningstillfället redovisas tillgången och skulden till nuvärdet av framtida minimileaseavgifter och eventuellt restvärde. Vid beräkningen av nuvärdet av minimileaseavgifterna används avtalets implicita ränta.

### *Varulager*

Varulagret är värderat till det lägsta av anskaffningsvärdet, beräknat enligt först-in-först-ut, och nettoförsäljningsvärde. Nettoförsäljningsvärdet har beräknats till försäljningsvärdet efter avdrag för beräknad försäljningskostnad, varmed hänsyn har tagits till inkurans.

### *Inkomstskatt*

Aktuell skatt är inkomstskatt för innevarande räkenskapsår som avser årets skattepliktiga resultat och den del av tidigare räkenskapsårs inkomstskatt som ännu inte har redovisats.

Aktuell skatt värderas till det sannolika beloppet enligt de skattesatser och skatteregler som gäller på balansdagen.

Uppskjuten skatt är inkomstskatt för skattepliktigt resultat avseende framtida räkenskapsår till följd av tidigare transaktioner eller händelser.

Uppskjuten skatt beräknas på temporära skillnader. En temporär skillnad finns när det redovisade värdet på en tillgång eller skuld skiljer sig från det skattemässiga värdet. Temporära skillnader beaktas ej i skillnader hänförliga till investeringar i dotterföretag, filialer, intresseföretag eller joint venture om företaget kan styra tidpunkten för återföring av de temporära skillnaderna och det inte är uppenbart att den temporära skillnaden kommer att återföras inom en överskådlig framtid. Skillnader som härrör från den första redovisningen av goodwill eller vid den första redovisningen av en tillgång eller skuld såvida inte den hänförliga transaktionen är ett rörelseförvärv eller påverkar skatt eller redovisat resultat utgör inte heller temporära skillnader.

Uppskjuten skattefordran avseende underskottsavdrag eller andra framtida skattemässiga avdrag redovisas i den omfattning det är sannolikt att avdragen kan avräknas mot framtida skattemässiga överskott.

### *Ersättningar till anställda*

Ersättningar till anställda avser alla typer av ersättningar som företaget lämnar till de anställda. Företagets ersättningar innefattar bland annat löner, betald semester, betald frånvaro, bonus och ersättningar efter avslutad anställning (pensioner). Redovisning sker i takt med intjänandet.

## NOTER

### *Koncernredovisning*

#### Dotterföretag

Dotterföretag är företag i vilka moderföretaget direkt eller indirekt innehar mer än 50 % av röstetalet eller på annat sätt har ett bestämmande inflytande. Bestämmande inflytande innebär en rätt att utforma ett företags finansiella och operativa strategier i syfte att erhålla ekonomiska fördelar. Redovisningen av rörelseförvärv bygger på enhetssynen. Det innebär att förvärvsanalysen upprättas per den tidpunkt då förvärvaren får bestämmande inflytande. Från och med denna tidpunkt ses förvärvaren och den förvärvade enheten som en redovisningsenhet. Tillämpningen av enhetssynen innebär vidare att alla tillgångar (inklusive goodwill) och skulder samt intäkter och kostnader medräknas i sin helhet även för delägda dotterföretag.

Anskaffningsvärdet för dotterföretag beräknas till summan av verkligt värde vid förvärvstidpunkten för erlagda tillgångar med tillägg av uppkomna och övertagna skulder samt emitterade egetkapitalinstrument, utgifter som är direkt hänförliga till rörelseförvärvet samt eventuell tilläggsköpeskillning. I förvärvsanalysen fastställs det verkliga värdet, med några undantag, vid förvärvstidpunkten av förvärvade identifierbara tillgångar och övertagna skulder samt minoritetsintresse. Minoritetsintresse värderas till verkligt värde vid förvärvstidpunkten. Från och med förvärvstidpunkten inkluderas i koncernredovisningen det förvärvade företagens intäkter och kostnader, identifierbara tillgångar och skulder liksom eventuell uppkommen goodwill eller negativ goodwill.

#### Goodwill

Koncernmässig goodwill uppkommer när anskaffningsvärdet vid förvärv av andelar i dotterföretag överstiger det i förvärvsanalysen fastställda värdet på det förvärvade företagens identifierbara nettotillgångar. Goodwill redovisas till anskaffningsvärde med avdrag för ackumulerade avskrivningar och eventuell nedskrivning.

#### Förändringar i ägarandel

Vid förvärv av ytterligare andelar i företag som redan är dotterföretag upprättas inte någon ny förvärvsanalys eftersom moderföretaget redan har bestämmande inflytande. Eftersom förändringar i innehavet i företag som är dotterföretag enbart är en transaktion mellan ägarna redovisas inte någon vinst eller förlust i resultaträkningen utan effekten av transaktionen redovisas enbart i eget kapital.

Vid förvärv av ytterligare andelar i ett företag så att företaget blir dotterföretag upprättas en förvärvsanalys. De sedan tidigare ägda andelarna anses avyttrade. Andelar i ett dotterföretag har förvärvats. Vinst eller förlust, beräknad som skillnaden mellan verkligt värde och koncernmässigt redovisat värde, ska redovisas i koncernresultaträkningen.

Avyttras andelar i ett dotterföretag eller bestämmande inflytande upphör på annat sätt, anses andelarna som avyttrade i koncernredovisningen och vinst eller förlust vid avyttringen redovisas i koncernresultaträkningen. Om andelar finns kvar efter att bestämmande inflytande har upphört redovisas dessa med det verkliga värdet vid förvärvstidpunkten som anskaffningsvärde.

#### Not 2 Uppskattningar och bedömningar

Följande av styrelsens bedömningar har en betydande effekt på redovisade belopp i årsredovisningen: Tidpunkt för avslutande av pågående projekt. Bedömning av upplupna intäkter och kostnader i avslutade projekt samt garantiavsättningar. Bedömningar av eventuell förlustrisk i pågående projekt. Bedömning av osäkra kundfordringar.

NOTER

UPPLYSNINGAR TILL ENSKILDA POSTER

2024010801688

Not 3	Ersättning till revisorer	Koncernen		Moderbolaget	
		2022/2023	2021/2022	2022/2023	2021/2022
	<i>Crowe Tönnerviks Revision</i>				
	<i>Skåne AB</i>				
	Revisionsuppdrag	820 638	806 481	120 933	111 391
	Övriga tjänster	127 123	11 260	0	0
		<hr/>	<hr/>	<hr/>	<hr/>
		947 761	817 741	120 933	111 391

Med revisionsuppdrag avses revisors arbete för den lagstadgade revisionen och med revisionsverksamhet olika typer av kvalitetssäkringstjänster. Övriga tjänster är sådant som inte ingår i revisionsuppdrag, revisionsverksamhet eller skatterådgivning.

Not 4	Personal	Koncernen		Moderbolaget	
		2022/2023	2021/2022	2022/2023	2021/2022
	<i>Medelantalet anställda</i>				
	Medelantalet anställda bygger på av bolaget betalda närvarotimmar relaterade till en normal arbetstid.				
	Medelantal anställda har varit	440,00	449,50	0,00	0,00
	varav kvinnor	6,00	5,00	0,00	0,00
	varav män	434,00	444,50	0,00	0,00
	<i>Löner, ersättningar m.m.</i>				
	Löner, ersättningar, sociala kostnader och pensionskostnader har utgått med följande belopp:				
	Styrelsen:				
	Löner och ersättningar	2 148 339	2 686 286	0	0
	Pensionskostnader	296 433	457 735	0	0
		<hr/>	<hr/>	<hr/>	<hr/>
		2 444 772	3 144 021	0	0
	Övriga anställda:				
	Löner och ersättningar	166 082 481	168 793 327	0	0
	Pensionskostnader	10 255 130	9 520 983	0	0
		<hr/>	<hr/>	<hr/>	<hr/>
		176 337 611	178 314 310	0	0
	Sociala kostnader	56 743 430	56 490 403	0	0
	Summa styrelse och övriga	<hr/>	<hr/>	<hr/>	<hr/>
		235 525 813	237 948 734	0	0

# Framtiden Invest Sverige AB

Org.nr. 559252-1800

## NOTER

2024010801689

Not 5	Skatt på årets resultat Koncernen	2022/2023	2021/2022
	Aktuell skatt	-10 295 119	-9 201 315
	Uppskjuten skatt	82 906	112 924
		<u>-10 212 213</u>	<u>-9 088 391</u>

### *Avstämning av effektiv skatt*

Resultat före skatt 42 400 695 18 891 674

Skattekostnad 20,60% (20,60%) -8 734 543 -3 891 685

### Skatteeffekt av:

Ej avdragsgilla kostnader -1 570 701 -3 141 859

Ej skattepliktiga intäkter 637 881 128 828

Skattemässiga justeringar -132 168 -75 122

Underskottsavdrag som nyttjas i  
år 952 141 453

I år uppkomna  
underskottsavdrag -496 540 -2 362 930

Förändring Uppskjuten skatt 82 906 112 924

Summa -10 212 213 -9 088 391

**Moderbolaget** **2022/2023** **2021/2022**

### *Avstämning av effektiv skatt*

Resultat före skatt 15 556 146 11 195 598

Skattekostnad 20,60% (20,60%) -3 204 566 -2 306 293

### Skatteeffekt av:

Ej avdragsgilla kostnader -41 200 -618 000

Ej skattepliktiga intäkter 3 273 907 2 948 890

I år uppkomna  
underskottsavdrag -28 141 -24 597

Summa 0 0

## Not 6 Goodwill

	Koncernen		Moderbolaget	
	2023-08-31	2022-08-31	2023-08-31	2022-08-31

Ingående anskaffningsvärde 55 678 198 55 678 198 0 0

Utgående ackumulerade  
anskaffningsvärden 55 678 198 55 678 198 0 0

Ingående avskrivningar -14 847 520 -9 279 700 0 0

Årets avskrivningar -5 567 820 -5 567 820 0 0

Utgående ackumulerade  
avskrivningar -20 415 340 -14 847 520 0 0

Utgående redovisat värde 35 262 858 40 830 678 0 0

NOTER

Not 7 Byggnader och mark

	Koncernen		Moderbolaget	
	2023-08-31	2022-08-31	2023-08-31	2022-08-31
Ingående anskaffningsvärde	70 942 558	26 770 680	0	0
Inköp	7 629 348	43 761 265	0	0
Omklassificeringar	0	410 613	0	0
Utgående ackumulerade anskaffningsvärden	78 571 906	70 942 558	0	0
Ingående avskrivningar	-3 239 197	-2 006 279	0	0
Årets avskrivningar	-2 179 898	-1 232 918	0	0
Utgående ackumulerade avskrivningar	-5 419 095	-3 239 197	0	0
Utgående redovisat värde	73 152 811	67 703 361	0	0
Redovisat värde byggnader	55 923 697	58 103 595	0	0
Redovisat värde mark	17 229 114	9 599 766	0	0
	73 152 811	67 703 361	0	0

Not 8 Inventarier, verktyg och installationer

	Koncernen		Moderbolaget	
	2023-08-31	2022-08-31	2023-08-31	2022-08-31
Ingående anskaffningsvärde	101 346 838	94 448 180	0	0
Inköp	40 685 921	27 226 506	0	0
Försäljningar/utrangeringar	-35 895 543	-20 327 848	0	0
Utgående ackumulerade anskaffningsvärden	106 137 216	101 346 838	0	0
Ingående avskrivningar	-46 878 965	-36 077 747	0	0
Försäljningar/utrangeringar	21 228 626	10 409 237	0	0
Årets avskrivningar	-16 167 379	-21 210 455	0	0
Utgående ackumulerade avskrivningar	-41 817 718	-46 878 965	0	0
Utgående redovisat värde	64 319 498	54 467 873	0	0

2024010801690

# Framtiden Invest Sverige AB

Org.nr. 559252-1800

## NOTER

2024010801691

### Not 9 Pågående nyanläggningar och förskott avseende materiella anläggningstillgångar

	Koncernen		Moderbolaget	
	2023-08-31	2022-08-31	2023-08-31	2022-08-31
Ingående anskaffningsvärde	798 275	410 613	0	0
Inköp	0	798 275		0
Omklassificeringar	0	-410 613	0	0
Utgående ackumulerade anskaffningsvärden	<u>798 275</u>	<u>798 275</u>	<u>0</u>	<u>0</u>
Utgående redovisat värde	798 275	798 275	0	0

### Not 10 Andelar i koncernföretag

Moderbolaget		2023-08-31		2022-08-31
Företag	Säte	Antal/Kap. andel %	Redovisat värde	Redovisat värde
Karaten Bygg AB 556705-4118	Staffanstorp	1 000 100,00%	91 700 000	91 700 000
VVS & Kakeltjänst Sverige AB 556713-2799	Staffanstorp	1 000 100,00%	100 000	100 000
Rydjes Rörlednings AB 556856-4990	Trelleborg	500 100,00%	50 000	50 000
Volt & Ampere Sverige AB 559016-7382	Helsingborg	500 100,00%	50 000	50 000
Karaten Bygg Fastighets AB 559245-7195	Staffanstorp	500 100,00%	25 000	25 000
Karaten Bygg Väst Holding AB 559246-0330	Stockholm	375 75,00%	37 500	37 500
NP Sweden Holding Group AB 556969-3434	Staffanstorp	500	25 000	25 000
			<u>91 987 500</u>	<u>91 987 500</u>

### Not 11 Andra långfristiga värdepappersinnehav Koncernen

	2023-08-31	2022-08-31
Ingående anskaffningsvärde	10 000	0
Inköp	<u>0</u>	<u>10 000</u>
Utgående ackumulerade anskaffningsvärden	<u>10 000</u>	<u>10 000</u>
Utgående redovisat värde	10 000	10 000

NOTER

2024010801692

Not 12 Uppskjuten skatt  
Koncernen

2023-08-31

	Temporär skillnad	Uppskjuten skattefordran	Uppskjuten skatteskuld
Byggnader och mark	1 002 250	206 464	0
Avskrivningar utöver plan	70 640	0	14 552
		206 464	14 552

2022-08-31

	Temporär skillnad	Uppskjuten skattefordran	Uppskjuten skatteskuld
Byggnader och mark	613 906	126 463	0
Avskrivningar utöver plan	84 743	0	17 457
		126 463	17 457

Not 13 Pågående arbeten för annans  
räkning

Koncernen

Moderbolaget

	2023-08-31	2022-08-31	2023-08-31	2022-08-31
Upparbetade intäkter	202 651 074	409 068 004	0	0
Fakturerade belopp	-173 567 324	-355 844 491	0	0

Not 14 Förutbetalda kostnader och  
upplupna intäkter

Koncernen

Moderbolaget

	2023-08-31	2022-08-31	2023-08-31	2022-08-31
Upplupen bonus	2 232 922	3 009 101	0	0
Övriga förutbetalda kostnader	2 125 899	2 883 140	687 324	0
Upplupna intäkter	1 087 240	80 726	0	0
	5 446 061	5 972 967	687 324	0

Not 15 Upplysningar om aktiekapital

Antal aktier

Kvotvärde per  
aktie

Antal/värde vid årets ingång	1 000	100,00
Antal/värde vid årets utgång	1 000	100,00

NOTER

2024010801693

Not 16 Långfristiga skulder

	Koncernen		Moderbolaget	
	2023-08-31	2022-08-31	2023-08-31	2022-08-31
Skulder till kreditinstitut	50 255 000	46 490 248	0	0
Amortering inom 2 till 5 år	10 580 000	6 453 760	0	0
Amortering efter 5 år	39 675 000	40 036 488	0	0
Övriga långfristiga skulder	49 515 958	41 427 156	0	0
Amortering inom 2 till 5 år	49 515 958	41 427 156	0	0
Summa amortering inom 2 till 5 år	60 095 958	47 880 916	0	0
Summa amortering efter 5 år	39 675 000	40 036 488	0	0

De övriga långfristiga skulderna avser skuld för leasingkontrakten.

Not 17 Checkräkningskredit

	Koncernen		Moderbolaget	
	2023-08-31	2022-08-31	2023-08-31	2022-08-31
Beviljad checkräkningskredit uppgår till:	0	20 000 000	0	0

Not 18 Fakturerad men ej upparbetad intäkt

	2023-08-31	2022-08-31
<b>Koncernen</b>		
Upparbetade intäkter	69 035 146	58 850 065
Fakturerade belopp	-71 426 916	-66 647 275
	-2 391 770	-7 797 210

Not 19 Upplupna kostnader och förutbetalda intäkter

	Koncernen		Moderbolaget	
	2023-08-31	2022-08-31	2023-08-31	2022-08-31
Upplupna löner	14 520 194	14 600 846	0	0
Upplupna semesterlöner	15 308 647	14 758 636	0	0
Upplupna sociala avgifter	9 510 251	9 239 278	0	0
Övriga upplupna kostnader	5 188 876	3 963 066	0	0
Förutbetalda intäkter	4 816 333	5 390 833	0	0
	49 344 301	47 952 659	0	0

NOTER

2024010801694

Not 20 Disposition av vinst eller förlust

Förslag till disposition av bolagets vinst

Till årsstämman förfogande står balanserad vinst  
årets vinst

82 559 505  
15 556 146  
98 115 651

Styrelsen föreslår att till aktieägarna utdelas i ny räkning överföres

20 000 000  
78 115 651  
98 115 651

Not 21 Ställda säkerheter

	Koncernen		Moderbolaget	
	2023-08-31	2022-08-31	2023-08-31	2022-08-31
Fastighetsinteckningar	53 525 000	48 825 000	0	0
Företagsinteckningar	0	22 940 000	0	0
Summa ställda säkerheter	<u>53 525 000</u>	<u>71 765 000</u>	<u>0</u>	<u>0</u>

Skulder för vilka säkerheter ställts

Not 22 Eventualförpliktelser

	Koncernen		Moderbolaget	
	2023-08-31	2022-08-31	2023-08-31	2022-08-31
Borgensförbindelser till förmån för koncernbolag	<u>52 900 000</u>	<u>67 955 000</u>	<u>52 900 000</u>	<u>67 955 000</u>
	52 900 000	67 955 000	52 900 000	67 955 000

Not 23 Koncernförhållanden

Koncernens fria reserver uppgår till 95 220 007 kr.

Not 24 Definition av nyckeltal

Soliditet

Justerat eget kapital i procent av balansomslutning

Avkastning på eget kapital

Resultat efter finansiella poster i procent av genomsnittligt justerat eget kapital


# Framtiden Invest Sverige AB

Org.nr. 559252-1800

## NOTER

2024010801695

Staffanstorp  
den 15 december 2023.



Robin Klich



Jonas Permbeck

Vår revisionsberättelse har lämnats den 18 december 2023.



Veronica Blom  
Auktoriserad revisor



Per Hedenus  
Auktoriserad revisor

## REVISIONSBERÄTTELSE

Till bolagsstämman i Framtiden Invest Sverige AB  
Org.nr. 559252-1800

### Rapport om årsredovisningen och koncernredovisningen

#### *Uttalanden*

Vi har utfört en revision av årsredovisningen och koncernredovisningen för Framtiden Invest Sverige AB för räkenskapsåret 2022-09-01 -- 2023-08-31.

Enligt vår uppfattning har årsredovisningen och koncernredovisningen upprättats i enlighet med årsredovisningslagen och ger en i alla väsentliga avseenden rättvisande bild av moderbolagets och koncernens finansiella ställning per den 31 augusti 2023 och av dessas finansiella resultat och kassaflöde för året enligt årsredovisningslagen. Förvaltningsberättelsen är förenlig med årsredovisningens och koncernredovisningens övriga delar.

Vi tillstyrker därför att bolagsstämman fastställer resultaträkningen och balansräkningen för moderbolaget och för koncernen.

#### *Grund för uttalanden*

Vi har utfört revisionen enligt International Standards on Auditing (ISA) och god revisions sed i Sverige. Vårt ansvar enligt dessa standarder beskrivs närmare i avsnittet "Revisorns ansvar". Vi är oberoende i förhållande till moderbolaget och koncernen enligt god revisors sed i Sverige och har i övrigt fullgjort vårt yrkesetiska ansvar enligt dessa krav.

Vi anser att de revisionsbevis vi har inhämtat är tillräckliga och ändamålsenliga som grund för våra uttalanden.

#### *Styrelsens ansvar*

Det är styrelsen som har ansvaret för att årsredovisningen och koncernredovisningen upprättas och att de ger en rättvisande bild enligt årsredovisningslagen. Styrelsen ansvarar även för den interna kontroll som den bedömer är nödvändig för att upprätta en årsredovisning och koncernredovisning som inte innehåller några väsentliga felaktigheter, vare sig dessa beror på oegentligheter eller misstag.

Vid upprättandet av årsredovisningen och koncernredovisningen ansvarar styrelsen för bedömningen av bolagets och koncernens förmåga att fortsätta verksamheten. Den upplyser, när så är tillämpligt, om förhållanden som kan påverka förmågan att fortsätta verksamheten och att använda antagandet om fortsatt drift. Antagandet om fortsatt drift tillämpas dock inte om styrelsen avser att likvidera bolaget, upphöra med verksamheten eller inte har något realistiskt alternativ till att göra något av detta.

**Revisorns ansvar**

Våra mål är att uppnå en rimlig grad av säkerhet om huruvida årsredovisningen och koncernredovisningen som helhet inte innehåller några väsentliga felaktigheter, vare sig dessa beror på oegentligheter eller misstag, och att lämna en revisionsberättelse som innehåller våra uttalanden. Rimlig säkerhet är en hög grad av säkerhet, men är ingen garanti för att en revision som utförs enligt ISA och god revisionssed i Sverige alltid kommer att upptäcka en väsentlig felaktighet om en sådan finns. Felaktigheter kan uppstå på grund av oegentligheter eller misstag och anses vara väsentliga om de enskilt eller tillsammans rimligen kan förväntas påverka de ekonomiska beslut som användare fattar med grund i årsredovisningen och koncernredovisningen.

Som del av en revision enligt ISA använder vi professionellt omdöme och har en professionellt skeptisk inställning under hela revisionen. Dessutom:

- identifierar och bedömer vi riskerna för väsentliga felaktigheter i årsredovisningen och koncernredovisningen, vare sig dessa beror på oegentligheter eller misstag, utformar och utför granskningsåtgärder bland annat utifrån dessa risker och inhämtar revisionsbevis som är tillräckliga och ändamålsenliga för att utgöra en grund för våra uttalanden. Risken för att inte upptäcka en väsentlig felaktighet till följd av oegentligheter är högre än för en väsentlig felaktighet som beror på misstag, eftersom oegentligheter kan innefatta agerande i maskopi, förfalskning, avsiktliga utelämnanden, felaktig information eller åsidosättande av intern kontroll.
- skaffar vi oss en förståelse av den del av bolagets interna kontroll som har betydelse för vår revision för att utforma granskningsåtgärder som är lämpliga med hänsyn till omständigheterna, men inte för att uttala oss om effektiviteten i den interna kontrollen.
- utvärderar vi lämpligheten i de redovisningsprinciper som används och rimligheten i styrelsens uppskattningar i redovisningen och tillhörande upplysningar.
- drar vi en slutsats om lämpligheten i att styrelsen använder antagandet om fortsatt drift vid upprättandet av årsredovisningen och koncernredovisningen. Vi drar också en slutsats, med grund i de inhämtade revisionsbevisen, om huruvida det finns någon väsentlig osäkerhetsfaktor som avser sådana händelser eller förhållanden som kan leda till betydande tvivel om bolagets och koncernens förmåga att fortsätta verksamheten. Om vi drar slutsatsen att det finns en väsentlig osäkerhetsfaktor, måste vi i revisionsberättelsen fästa uppmärksamheten på upplysningarna i årsredovisningen och koncernredovisningen om den väsentliga osäkerhetsfaktorn eller, om sådana upplysningar är otillräckliga, modifiera uttalandet om årsredovisningen och koncernredovisningen. Våra slutsatser baseras på de revisionsbevis som inhämtas fram till datumet för revisionsberättelsen. Dock kan framtida händelser eller förhållanden göra att ett bolag och en koncern inte längre kan fortsätta verksamheten.
- utvärderar vi den övergripande presentationen, strukturen och innehållet i årsredovisningen och koncernredovisningen, däribland upplysningarna, och om årsredovisningen och koncernredovisningen återger de underliggande transaktionerna och händelserna på ett sätt som ger en rättvisande bild.
- inhämtar vi tillräckliga och ändamålsenliga revisionsbevis avseende den finansiella informationen i enheterna eller affärsaktiviteterna inom koncernen för att göra ett uttalande avseende koncernredovisningen. Vi ansvarar för styrning, övervakning och utförande av koncernrevisionen. Vi är ensamt ansvariga för våra uttalanden.

Vi måste informera styrelsen om bland annat revisionens planerade omfattning och inriktning samt tidpunkten för den. Vi måste också informera om betydelsefulla iakttagelser under revisionen, däribland de eventuella betydande brister i den interna kontrollen som vi identifierat.

## Rapport om andra krav enligt lagar och andra författningar

### *Uttalanden*

Utöver vår revision av årsredovisningen och koncernredovisningen har vi även utfört en revision av styrelsens förvaltning för Framtiden Invest Sverige AB för räkenskapsåret 2022-09-01 -- 2023-08-31 samt av förslaget till dispositioner beträffande bolagets vinst eller förlust.

Vi tillstyrker att bolagsstämman disponerar vinsten enligt förslaget i förvaltningsberättelsen och beviljar styrelsens ledamöter ansvarsfrihet för räkenskapsåret.

### *Grund för uttalanden*

Vi har utfört revisionen enligt god revisionssed i Sverige. Vårt ansvar enligt denna beskrivs närmare i avsnittet "Revisorns ansvar". Vi är oberoende i förhållande till moderbolaget och koncernen enligt god revisorssed i Sverige och har i övrigt fullgjort vårt yrkesetiska ansvar enligt dessa krav.

Vi anser att de revisionsbevis vi har inhämtat är tillräckliga och ändamålsenliga som grund för våra uttalanden.

### *Styrelsens ansvar*

Det är styrelsen som har ansvaret för förslaget till dispositioner beträffande bolagets vinst eller förlust. Vid förslag till utdelning innefattar detta bland annat en bedömning av om utdelningen är försvarlig med hänsyn till de krav som bolagets och koncernens verksamhetsart, omfattning och risker ställer på storleken av bolagets och koncernens egna kapital, konsolideringsbehov, likviditet och ställning i övrigt.

Styrelsen ansvarar för bolagets organisation och förvaltningen av bolagets angelägenheter. Detta innefattar bland annat att fortlöpande bedöma bolagets och koncernens ekonomiska situation och att tillse att bolagets organisation är utformad så att bokföringen, medelsförvaltningen och bolagets ekonomiska angelägenheter i övrigt kontrolleras på ett betryggande sätt.

### *Revisorns ansvar*

Vårt mål beträffande revisionen av förvaltningen, och därmed vårt uttalande om ansvarsfrihet, är att inhämta revisionsbevis för att med en rimlig grad av säkerhet kunna bedöma om någon styrelseledamot i något väsentligt avseende:

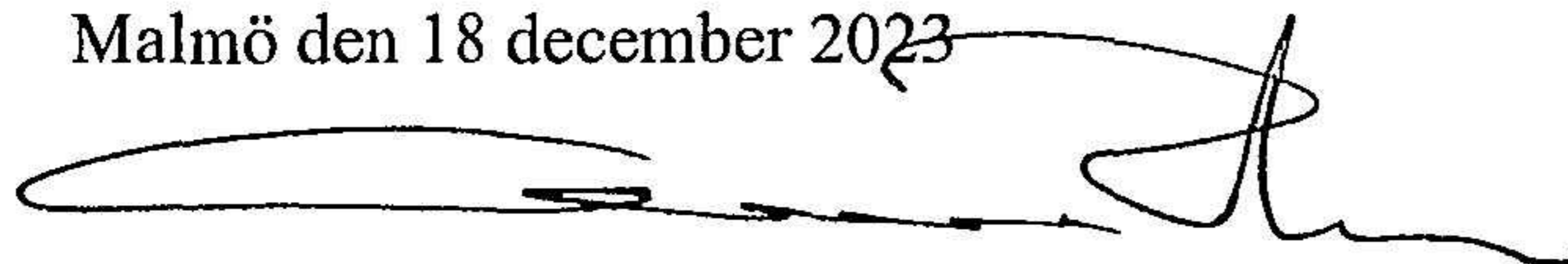
- företagit någon åtgärd eller gjort sig skyldig till någon försummelse som kan föranleda ersättningsskyldighet mot bolaget, eller
- på något annat sätt handlat i strid med aktiebolagslagen, årsredovisningslagen eller bolagsordningen.

Vårt mål beträffande revisionen av förslaget till dispositioner av bolagets vinst eller förlust, och därmed vårt uttalande om detta, är att med rimlig grad av säkerhet bedöma om förslaget är förenligt med aktiebolagslagen.

Rimlig säkerhet är en hög grad av säkerhet, men ingen garanti för att en revision som utförs enligt god revisionssed i Sverige alltid kommer att upptäcka åtgärder eller försummelser som kan föranleda ersättningsskyldighet mot bolaget, eller att ett förslag till dispositioner av bolagets vinst eller förlust inte är förenligt med aktiebolagslagen.

Som en del av en revision enligt god revisionsred i Sverige använder vi professionellt omdöme och har en professionellt skeptisk inställning under hela revisionen. Granskningen av förvaltningen och förslaget till dispositioner av bolagets vinst eller förlust grundar sig främst på revisionen av räkenskaperna. Vilka tillkommande granskningsåtgärder som utförs baseras på vår professionella bedömning med utgångspunkt i risk och väsentlighet. Det innebär att vi fokuserar granskningen på sådana åtgärder, områden och förhållanden som är väsentliga för verksamheten och där avsteg och överträdelser skulle ha särskild betydelse för bolagets situation. Vi går igenom och prövar fattade beslut, beslutsunderlag, vidtagna åtgärder och andra förhållanden som är relevanta för vårt uttalande om ansvarsfrihet. Som underlag för vårt uttalande om styrelsens förslag till dispositioner beträffande bolagets vinst eller förlust har vi granskat styrelsens motiverade yttrande samt ett urval av underlagen för detta för att kunna bedöma om förslaget är förenligt med aktiebolagslagen.

Malmö den 18 december 2023



Veronica Blom  
Auktoriserad revisor



Per Hedenus  
Auktoriserad revisor

Fotokopians överensstämmelse  
med originalet intygas:

