

**Årsredovisning**  
för  
**Trailerservice Södertälje AB**  
556884-8617

Räkenskapsåret  
2021-07-01 – 2022-06-30

**Fastställelseintyg**

Jag intygar att resultaträkningen och balansräkningen har fastställts på årsstämma 2022-12-13.  
Årsstämman beslöt att godkänna styrelsens förslag till vinstdisposition.  
Jag intygar att innehållet i dessa elektroniska handlingar överensstämmer med originalen och att originalen undertecknats av samtliga personer som enligt lag ska underteckna dessa.

**Elektroniskt underskriven av:**

Per Olle Löfven, Styrelseledamot  
2022-12-13



Styrelsen för Trailerservice Södertälje AB avger följande årsredovisning för räkenskapsåret 2021-07-01 – 2022-06-30.

## Förvaltningsberättelse

### Information om verksamheten

Bolaget bedriver fordons- och gummiverkstad, försäljning av reservdelar till fordon.

Företaget har sitt säte i Stockholms län, Södertälje kommun.

### Väsentliga händelser under räkenskapsåret

Bolaget har köpt ett helägt Dotterbolag under året, RJ Mekan AB 556561-2255 med säte i Tumba.

### Väsentliga händelser efter räkenskapsårets slut

Inget väsentligt att rapportera vid tidpunkten för den finansiella rapporten.

### Ägarförhållanden

Ägs till 80% av Pepparkvarnen Förvaltnings AB 556225-7229, med säte Stockholms Län.

<b>Flerårsöversikt (Tkr)</b>	<b>2021/22</b>	<b>2020/21</b>	<b>2019/20</b>	<b>2018/19</b>
Nettoomsättning	32 946	32 666	30 951	27 243
Resultat efter finansiella poster	8 483	6 771	4 575	3 936
Soliditet (%)	64,4	62,4	59,4	56,1
Balansomslutning	29 184	18 557	13 669	11 286

För definitioner av nyckeltal, se Redovisnings- och värderingsprinciper.

### Förändring av eget kapital

	<b>Aktie- kapital</b>	<b>Balanserat resultat</b>	<b>Årets resultat</b>	<b>Totalt</b>
Belopp vid årets ingång	200 000	4 123 415	5 318 530	<b>9 641 945</b>
Disposition enligt beslut av årets årsstämma:				
Balanseras i ny räkning		5 318 530	-5 318 530	<b>0</b>
Årets resultat			7 533 483	<b>7 533 483</b>
<b>Belopp vid årets utgång</b>	<b>200 000</b>	<b>9 441 945</b>	<b>7 533 483</b>	<b>17 175 428</b>

Villkorat aktieägartillskott per 20220630 uppgår till 400 000 kr (fg. år 400 000 kr)



### **Förslag till vinstdisposition**

Styrelsen föreslår att till förfogande stående vinstmedel (kronor):

balanserad vinst	9 441 945
årets vinst	7 533 483
	<b>16 975 428</b>
disponeras så att	
i ny räkning överföres	16 975 428
	<b>16 975 428</b>

Företagets resultat och ställning i övrigt framgår av efterföljande resultat- och balansräkning samt kassaflödesanalys med noter.



<b>Resultaträkning</b>	<b>Not</b>	<b>2021-07-01 -2022-06-30</b>	<b>2020-07-01 -2021-06-30</b>
Nettoomsättning	2	32 946 410 <b>32 946 410</b>	32 665 667 <b>32 665 667</b>
<b>Rörelsens kostnader</b>			
Direkta kostnader		-14 465 914	-14 390 552
Övriga externa kostnader	3, 4	-5 809 929	-5 874 469
Personalkostnader	5	-6 471 063	-5 366 064
Avskrivningar och nedskrivningar av materiella och immateriella anläggningstillgångar		-261 162	-251 741
Övriga rörelsekostnader		-118	0
		<b>-27 008 186</b>	<b>-25 882 826</b>
<b>Rörelseresultat</b>	6	<b>5 938 224</b>	<b>6 782 841</b>
<b>Resultat från finansiella poster</b>			
Resultat från andelar i koncernföretag	7	2 291 090	0
Resultat från övriga värdepapper och fordringar som är anläggningstillgångar	8	347 967	-7 791
Räntekostnader och liknande resultatposter		-93 814	-4 033
		<b>2 545 243</b>	<b>-11 824</b>
<b>Resultat efter finansiella poster</b>		<b>8 483 467</b>	<b>6 771 017</b>
Bokslutsdispositioner	9	409 605	1 690
<b>Resultat före skatt</b>		<b>8 893 072</b>	<b>6 772 707</b>
Skatt på årets resultat	10	-1 359 589	-1 454 177
<b>Årets resultat</b>		<b>7 533 483</b>	<b>5 318 530</b>



<b>Balansräkning</b>	<b>Not</b>	<b>2022-06-30</b>	<b>2021-06-30</b>
<b>TILLGÅNGAR</b>			
<b>Anläggningstillgångar</b>			
<i>Immateriella anläggningstillgångar</i>			
Goodwill	11	0	0
		<b>0</b>	<b>0</b>
<i>Materiella anläggningstillgångar</i>			
Förbättringsutgifter på annans fastighet	12	126 524	145 990
Inventarier, verktyg och installationer	13	561 582	731 611
		<b>688 106</b>	<b>877 601</b>
<i>Finansiella anläggningstillgångar</i>			
Andelar i koncernföretag	14, 15	8 827 386	0
Andra långfristiga värdepappersinnehav	16	0	1 950 730
		<b>8 827 386</b>	<b>1 950 730</b>
<b>Summa anläggningstillgångar</b>		<b>9 515 492</b>	<b>2 828 331</b>
<b>Omsättningstillgångar</b>			
<i>Varulager m m</i>			
Färdiga varor och handelsvaror		4 880 953	4 744 804
		<b>4 880 953</b>	<b>4 744 804</b>
<i>Kortfristiga fordringar</i>			
Kundfordringar		3 490 332	2 746 189
Fordringar hos koncernföretag		5 728 561	3 237 602
Övriga fordringar	17	2 559	715
Förutbetalda kostnader och upplupna intäkter	18	549 821	363 345
		<b>9 771 273</b>	<b>6 347 851</b>
<i>Kassa och bank</i>		5 015 929	4 635 611
<b>Summa omsättningstillgångar</b>		<b>19 668 155</b>	<b>15 728 266</b>
<b>SUMMA TILLGÅNGAR</b>		<b>29 183 647</b>	<b>18 556 597</b>



<b>Balansräkning</b>	<b>Not</b>	<b>2022-06-30</b>	<b>2021-06-30</b>
<b>EGET KAPITAL OCH SKULDER</b>			
<b>Eget kapital</b>	19, 20		
<i>Bundet eget kapital</i>			
Aktiekapital		200 000	200 000
		<b>200 000</b>	<b>200 000</b>
<i>Fritt eget kapital</i>			
Balanserad vinst eller förlust		9 441 945	4 123 415
Årets resultat		7 533 483	5 318 530
		<b>16 975 428</b>	<b>9 441 945</b>
<b>Summa eget kapital</b>		<b>17 175 428</b>	<b>9 641 945</b>
<b>Obeskattade reserver</b>	21	2 035 544	2 445 149
<b>Långfristiga skulder</b>	22		
Skulder till kreditinstitut		1 662 000	0
<b>Summa långfristiga skulder</b>		<b>1 662 000</b>	<b>0</b>
<b>Kortfristiga skulder</b>			
Skulder till kreditinstitut		1 336 000	0
Leverantörsskulder		1 849 850	1 759 395
Skulder till koncernföretag		877 286	1 226 534
Aktuella skatteskulder		1 119 832	1 135 151
Övriga skulder		1 390 338	1 100 271
Upplupna kostnader och förutbetalda intäkter	23	1 737 369	1 248 152
<b>Summa kortfristiga skulder</b>		<b>8 310 675</b>	<b>6 469 503</b>
<b>SUMMA EGET KAPITAL OCH SKULDER</b>		<b>29 183 647</b>	<b>18 556 597</b>



## Kassaflödesanalys

	Not	2021-07-01 -2022-06-30	2020-07-01 -2021-06-30
<b>Den löpande verksamheten</b>			
Resultat efter finansiella poster		8 483 467	6 771 017
Justeringar för poster som inte ingår i kassaflödet	24	261 280	251 741
Betald skatt		-1 376 752	-739 294
<b>Kassaflöde från den löpande verksamheten före förändring av rörelsekapital</b>		<b>7 367 995</b>	<b>6 283 464</b>
<b>Kassaflöde från förändring av rörelsekapitalet</b>			
Förändring av varulager och pågående arbete		-136 149	-997 262
Förändring av kundfordringar		614 871	-1 643 915
Förändring av kortfristiga fordringar		-4 036 449	438 254
Förändring av leverantörsskulder		-258 793	556 703
Förändring av kortfristiga skulder		2 115 284	169 100
<b>Kassaflöde från den löpande verksamheten</b>		<b>5 666 759</b>	<b>4 806 344</b>
<b>Investeringsverksamheten</b>			
Investeringar i materiella anläggningstillgångar		-71 667	-137 491
Investeringar i finansiella anläggningstillgångar		-8 827 386	0
Försäljning av finansiella anläggningstillgångar		1 950 730	34 369
<b>Kassaflöde från investeringsverksamheten</b>		<b>-6 948 323</b>	<b>-103 122</b>
<b>Finansieringsverksamheten</b>			
Upptagna lån		1 662 000	0
Utbetald utdelning		0	-1 870 000
<b>Kassaflöde från finansieringsverksamheten</b>		<b>1 662 000</b>	<b>-1 870 000</b>
<b>Årets kassaflöde</b>		<b>380 436</b>	<b>2 833 222</b>
<b>Likvida medel vid årets början</b>			
Likvida medel vid årets början	25	4 635 611	1 802 389
<b>Kursdifferens i likvida medel</b>			
Kursdifferens i likvida medel		-118	0
<b>Likvida medel vid årets slut</b>		<b>5 015 929</b>	<b>4 635 611</b>



## Noter

### Not 1 Redovisnings- och värderingsprinciper

#### Allmänna upplysningar

Årsredovisningen är upprättad i enlighet med årsredovisningslagen och BFNAR 2012:1 Årsredovisning och koncernredovisning (K3).

Redovisningsprinciperna är oförändrade jämfört med föregående år.

#### Intäktsredovisning

Intäkter har tagits upp till verkligt värde av vad som erhållits eller kommer att erhållas och redovisas i den omfattning det är sannolikt att de ekonomiska fördelarna kommer att tillgodogöras bolaget och intäkterna kan beräknas på ett tillförlitligt sätt.

Vid försäljning av varor redovisas normalt inkomsten som intäkt när de väsentliga förmåner och risker som är förknippade med ägandet av varan har överförts från företaget till köparen.

#### Pågående tjänsteuppdrag

Inkomster från uppdrag på löpande räkning redovisas som intäkt i takt med att arbetet utförs och material levereras eller förbrukas innebärande att vinsten från uppdragen avräknas successivt.

Om det inte är sannolikt att betalning kommer att erhållas för belopp som redan har redovisats som intäkt redovisas det belopp som sannolikt inte kommer att erhållas som en kostnad.

I balansräkningen jämförs redovisade intäkter med de belopp som fakturerats beställaren under samma period. Om de fakturerade beloppen överstiger den redovisade intäkten utgör mellanskillnaden en skuld, vilken redovisas som fakturerad men ej upparbetad intäkt. Om intäkten överstiger de fakturerade beloppen utgör mellanskillnaden en fordran vilken redovisas som upparbetad men ej fakturerad intäkt.

#### Anläggningstillgångar

Immateriella och materiella anläggningstillgångar redovisas till anskaffningsvärde minskat med ackumulerade avskrivningar enligt plan och eventuella nedskrivningar.

Avskrivning sker linjärt över den förväntade nyttjandeperioden med hänsyn till väsentligt restvärde. Följande avskrivningsprocent tillämpas:

#### *Immateriella anläggningstillgångar*

Goodwill 20% / år

Avskrivningsperiod för goodwill är beräknad utifrån den period som posten bedöms generera ekonomiska fördelar.

#### *Materiella anläggningstillgångar*



### **Leasingavtal**

Företaget redovisar samtliga leasingavtal, såväl finansiella som operationella, som operationella leasingavtal. Operationella leasingavtal redovisas som en kostnad linjärt över leasingperioden.

### **Varulager**

Varulagret har värderats till det lägsta av dess anskaffningsvärde och dess nettoförsäljningsvärde på balansdagen. Med nettoförsäljningsvärde avses varornas beräknade försäljningspris minskat med försäljningskostnader. Den valda värderingsmetoden innebär att inkurans i varulagret har beaktats.

### **Inkomstskatter**

#### ***Aktuell skatt***

Aktuell skatt avser inkomstskatt för innevarande räkenskapsår samt den del av tidigare räkenskapsårs inkomstskatt som ännu inte redovisats. Aktuell skatt beräknas utifrån den skattesats som gäller per balansdagen.

#### ***Uppskjuten skatt***

Uppskjuten skatt är inkomstskatt som avser framtida räkenskapsår till följd av tidigare händelser. Redovisning sker enligt balansräkningsmetoden. Enligt denna metod redovisas uppskjutna skatteskulder och uppskjutna skattefordringar på temporära skillnader som uppstår mellan bokförda respektive skattemässiga värden för tillgångar och skulder samt för övriga skattemässiga avdrag eller underskott.

Uppskjutna skattefordringar netto redovisas mot uppskjutna skatteskulder endast om de kan betalas med ett nettobelopp. Uppskjuten skatt beräknas utifrån gällande skattesats på balansdagen. Effekter av förändringar i gällande skattesatser resultatförs i den period förändringen lagstadsats. Uppskjuten skattefordran redovisas som finansiell anläggningstillgång och uppskjuten skatteskuld som avsättning.

Uppskjuten skattefordran avseende underskottsavdrag eller andra framtida skattemässiga avdrag redovisas i den omfattning det är sannolikt att avdragen kan avräknas mot framtida skattemässiga överskott.

På grund av sambandet mellan redovisning och beskattning särredovisas inte den uppskjutna skatteskulden som är hänförlig till obeskattade reserver.

### **Koncernbidrag**

Erhållna och lämnade koncernbidrag redovisas som bokslutsdispositioner.

### **Koncernförhållanden**

Företaget är moderföretag men med hänvisning till undantagsreglerna i årsredovisningslagen 7 kap 2§ upprättas ingen egen koncernredovisning. Det överordnade moderföretaget Pepparkvarnen Förvaltnings AB, organisationsnummer 556225-7229 med säte i Stockholms Län upprättar koncernredovisning.

### **Kassaflödesanalys**

Kassaflödesanalysen upprättas enligt indirekt metod. Det redovisade kassaflödet omfattar endast transaktioner som medfört in- eller utbetalningar.

Som likvida medel klassificerar företaget, förutom kassamedel, disponibla tillgodohavanden hos banker och andra kreditinstitut samt kortfristiga likvida placeringar som är noterade på en marknadsplats och har en kortare löptid än tre månader från anskaffningstidpunkten. Förändringar i spärrade medel redovisas i investeringsverksamheten.



### Nyckeltalsdefinitioner

Nettoomsättning

Rörelsens huvudintäkter, fakturerade kostnader, sidointäkter samt intäktskorrigeringar.

Resultat efter finansiella poster

Resultat efter finansiella intäkter och kostnader men före bokslutsdispositioner och skatter.

Soliditet (%)

Justerat eget kapital (eget kapital och obeskattade reserver med avdrag för uppskjuten skatt) i procent av balansomslutning.

Balansomslutning

Företagets samlade tillgångar.

### Not 2 Nettoomsättningens fördelning

	2021-07-01 -2022-06-30	2020-07-01 -2021-06-30
<b>Nettoomsättningen per rörelsegren</b>		
Utförda tjänster	18 009 464	18 587 993
Försäljning reservdelar	14 936 946	14 077 674
	<b>32 946 410</b>	<b>32 665 667</b>

### Not 3 Leasingavtal

Årets leasingkostnader avseende leasingavtal, uppgår till 439 206 ( 464 153 fg år)kronor.

Framtida leasingavgifter, för icke uppsägningsbara leasingavtal, förfaller till betalning enligt följande:

	2021-07-01 -2022-06-30	2020-07-01 -2021-06-30
Inom ett år	46 500	494 897
Senare än ett år men inom fem år	50 375	0
	<b>96 875</b>	<b>494 897</b>



**Not 4 Arvode till revisorer**

Med revisionsuppdrag avses granskning av årsredovisningen och bokföringen samt styrelsens förvaltning, övriga arbetsuppgifter som det ankommer på bolagets revisor att utföra samt rådgivning eller annat biträde som föranleds av iakttagelser vid sådan granskning eller genomförandet av sådana övriga arbetsuppgifter.

	<b>2021-07-01</b>	<b>2020-07-01</b>
	<b>-2022-06-30</b>	<b>-2021-06-30</b>
<b>Hellström &amp; Hjelm Revision AB</b>		
Revisionsuppdrag	43 500	29 500
Övriga tjänster	26 500	0
	<b>70 000</b>	<b>29 500</b>



## Not 5 Anställda och personalkostnader

	2021-07-01 -2022-06-30	2020-07-01 -2021-06-30
<b>Medelantalet anställda</b>		
Kvinnor	1	0
Män	9	8
	<b>10</b>	<b>8</b>
<b>Löner och andra ersättningar</b>		
Styrelse och verkställande direktör	0	0
Övriga anställda	4 545 531	3 837 682
	<b>4 545 531</b>	<b>3 837 682</b>
<b>Sociala kostnader</b>		
Pensionskostnader för styrelse och verkställande direktör	0	0
Pensionskostnader för övriga anställda	286 853	150 594
Övriga sociala avgifter enligt lag och avtal	1 445 595	1 215 244
	<b>1 732 448</b>	<b>1 365 838</b>
<b>Totala löner, ersättningar, sociala kostnader och pensionskostnader</b>	<b>6 277 979</b>	<b>5 203 520</b>
<b>Könsfördelning bland ledande befattningshavare</b>		
Andel män i styrelsen	100 %	100 %
Andel män bland övriga ledande befattningshavare	100 %	100 %

## Not 6 Inköp och försäljning mellan koncernföretag

	2021-07-01 -2022-06-30	2020-07-01 -2021-06-30
Andel av årets totala inköp som skett från andra företag i koncernen	11,10 %	11,68 %
Andel av årets totala försäljningar som skett till andra företag i koncernen	40,16 %	47,17 %

## Not 7 Resultat från andelar i koncernföretag

	2021-07-01 -2022-06-30	2020-07-01 -2021-06-30
Anticiperad utdelning	2 291 090	
	<b>2 291 090</b>	



**Not 8 Resultat från övriga värdepapper och fordringar som är anläggningstillgångar**

	2021-07-01	2020-07-01
	-2022-06-30	-2021-06-30
Resultat vid avyttringar	347 967	-7 791
	<b>347 967</b>	<b>-7 791</b>

**Not 9 Bokslutsdispositioner**

	2021-07-01	2020-07-01
	-2022-06-30	-2021-06-30
Återföring från periodiseringsfond	350 000	0
Förändring av överavskrivningar	59 605	1 690
	<b>409 605</b>	<b>1 690</b>

**Not 10 Aktuell och uppskjuten skatt**

	2021-07-01	2020-07-01
	-2022-06-30	-2021-06-30
<b>Skatt på årets resultat</b>		
Aktuell skatt	1 359 589	1 454 177
<b>Totalt redovisad skatt</b>	<b>1 359 589</b>	<b>1 454 177</b>

**Avstämning av effektiv skatt**

	2021-07-01		2020-07-01	
	-2022-06-30		-2021-06-30	
	Procent	Belopp	Procent	Belopp
Redovisat resultat före skatt		8 893 072		6 772 707
Skatt enligt gällande skattesats	20,60	-1 831 973	21,40	-1 449 359
Ej avdragsgilla kostnader		-7 345		-1 667
Ej skattepliktiga intäkter		471 966		-3 151
Övrigt		7 763		
<b>Redovisad effektiv skatt</b>	<b>15,29</b>	<b>-1 359 589</b>	<b>21,47</b>	<b>-1 454 177</b>



### Not 11 Goodwill

	2022-06-30	2021-06-30
Ingående anskaffningsvärden	1 808 846	1 808 846
<b>Utgående ackumulerade anskaffningsvärden</b>	<b>1 808 846</b>	<b>1 808 846</b>
Ingående avskrivningar	-1 808 846	-1 808 846
<b>Utgående ackumulerade avskrivningar</b>	<b>-1 808 846</b>	<b>-1 808 846</b>
<b>Utgående redovisat värde</b>	<b>0</b>	<b>0</b>

### Not 12 Förbättringsutgifter på annans fastighet

	2022-06-30	2021-06-30
Ingående anskaffningsvärden	194 655	194 655
<b>Utgående ackumulerade anskaffningsvärden</b>	<b>194 655</b>	<b>194 655</b>
Ingående avskrivningar	-48 665	-29 199
Årets avskrivningar	-19 466	-19 466
<b>Utgående ackumulerade avskrivningar</b>	<b>-68 131</b>	<b>-48 665</b>
<b>Utgående redovisat värde</b>	<b>126 524</b>	<b>145 990</b>

### Not 13 Inventarier, verktyg och installationer

	2022-06-30	2021-06-30
Ingående anskaffningsvärden	2 405 408	2 267 917
Inköp	71 667	137 491
<b>Utgående ackumulerade anskaffningsvärden</b>	<b>2 477 075</b>	<b>2 405 408</b>
Ingående avskrivningar	-1 673 797	-1 441 522
Årets avskrivningar	-241 696	-232 275
<b>Utgående ackumulerade avskrivningar</b>	<b>-1 915 493</b>	<b>-1 673 797</b>
<b>Utgående redovisat värde</b>	<b>561 582</b>	<b>731 611</b>



**Not 14 Andelar i koncernföretag**

	2022-06-30	2021-06-30
Ingående anskaffningsvärden	0	0
Inköp	8 827 386	
<b>Utgående ackumulerade anskaffningsvärden</b>	<b>8 827 386</b>	<b>0</b>
<b>Utgående redovisat värde</b>	<b>8 827 386</b>	<b>0</b>

**Not 15 Specifikation andelar i koncernföretag**

Namn	Kapital- andel	Rösträtts- andel	Antal andelar	Bokfört värde
RJ Mekan AB	100%	100%	1 000	8 000 000
Tilläggsköpeskillning				827 386
				<b>8 827 386</b>

	Org.nr	Säte	Eget kapital	Resultat
RJ Mekan AB	556561-2255	Tumba	2 411 091	2 290 176



**Not 16 Andra långfristiga värdepappersinnehav**

	<b>2022-06-30</b>	<b>2021-06-30</b>
Ingående anskaffningsvärden	1 950 730	1 985 099
Försäljningar	-1 950 730	-34 369
<b>Utgående ackumulerade anskaffningsvärden</b>	<b>0</b>	<b>1 950 730</b>
<b>Utgående redovisat värde</b>	<b>0</b>	<b>1 950 730</b>

**Not 17 Övriga fordringar**

	<b>2022-06-30</b>	<b>2021-06-30</b>
Övriga poster	2 559	715
	<b>2 559</b>	<b>715</b>

**Not 18 Förutbetalda kostnader och upplupna intäkter**

	<b>2022-06-30</b>	<b>2021-06-30</b>
Förutbetalda hyreskostnader	196 714	163 479
Periodiserade intäkter	334 348	188 145
Förutbetalda kostnader / upplupna intäkter	18 759	11 721
	<b>549 821</b>	<b>363 345</b>



### Not 19 Antal aktier och kvotvärde

Namn	Antal aktier	Kvotvärde
Antal A-Aktier	2 000	100
	<b>2 000</b>	

### Not 20 Disposition av vinst eller förlust

2022-06-30

#### Förslag till vinstdisposition

Styrelsen föreslår att till förfogande stående vinstmedel:

balanserad vinst	9 441 945
årets vinst	7 533 483
	<b>16 975 428</b>

disponeras så att i ny räkning överföres	16 975 428
	<b>16 975 428</b>

### Not 21 Obeskattade reserver

2022-06-30

2021-06-30

Akkumulerade överavskrivningar	234 544	294 149
Periodiseringsfond 2016	0	350 000
Periodiseringsfond 2018	840 000	840 000
Periodiseringsfond 2019	961 000	961 000
	<b>2 035 544</b>	<b>2 445 149</b>

Skatteeffekt av schablonränta på periodiseringsfond	2 216	2 302
---	-------	-------

### Not 22 Långfristiga skulder

2022-06-30

2021-06-30

Skulder som ska betalas senare än fem år efter balansdagen	0
	<b>0</b>



**Not 23 Upplupna kostnader och förutbetalda intäkter**

	<b>2022-06-30</b>	<b>2021-06-30</b>
Upplupna löner	30 275	56 863
Upplupna semesterlöner	867 380	701 881
Upplupna sociala avgifter	282 043	238 397
Upplupna FORA-avgifter	84 499	56 259
Övriga upplupna kostnader	473 172	194 752
	<b>1 737 369</b>	<b>1 248 152</b>

**Not 24 Justering för poster som inte ingår i kassaflödet**

	<b>2022-06-30</b>	<b>2021-06-30</b>
Avskrivningar	261 162	251 741
Kursförluster	118	0
	<b>261 280</b>	<b>251 741</b>

**Not 25 Likvida medel**

	<b>2022-06-30</b>	<b>2021-06-30</b>
<b>Likvida medel</b>		
Banktillgodohavanden	5 015 929	4 635 611
	<b>5 015 929</b>	<b>4 635 611</b>

**Not 26 Uppgifter om moderföretag**

Moderföretag i den största koncern där företaget ingår och som upprättar koncernredovisning är Pepparkvarnen Förvaltnings AB med organisationsnummer 556225-7229 med säte i Stockholm.

**Not 27 Ställda säkerheter**

	<b>2022-06-30</b>	<b>2021-06-30</b>
Företagsinteckning	4 000 000	4 000 000
Andra ställda säkerheter	8 827 386	
	<b>12 827 386</b>	<b>4 000 000</b>



Undertecknade försäkrar härmed att årsredovisningen har upprättats i enlighet med årsredovisningslagen och god redovisningssed, att aktuella redovisningsnormer har tillämpats och att lämnade uppgifter stämmer med faktiska förhållanden.

Södertälje 2022-12-12

*Per Olle Löfven*

Per Olle Löfven

## **Revisorspåteckning**

Min revisionsberättelse har lämnats 2022-12-13

*Mattias Grinde*

Mattias Grinde

Auktoriserad revisor



# Revisionsberättelse

Till bolagsstämman i Trailerservice Södertälje AB  
Org.nr 556884-8617

## Rapport om årsredovisningen

### *Uttalanden*

Jag har utfört en revision av årsredovisningen för Trailerservice Södertälje AB för räkenskapsåret 2021-07-01 - 2022-06-30.

Enligt min uppfattning har årsredovisningen upprättats i enlighet med årsredovisningslagen och ger en i alla väsentliga avseenden rättvisande bild av Trailerservice Södertälje ABs finansiella ställning per den 2022-06-30 och av dess finansiella resultat och kassaflöde för året enligt årsredovisningslagen. Förvaltningsberättelsen är förenlig med årsredovisningens övriga delar. Jag tillstyrker därför att bolagsstämman fastställer resultaträkningen och balansräkningen.

### *Grund för uttalanden*

Jag har utfört revisionen enligt International Standards on Auditing (ISA) och god revisionssed i Sverige. Mitt ansvar enligt dessa standarder beskrivs närmare i avsnittet *Revisorns ansvar*. Jag är oberoende i förhållande till Trailerservice Södertälje AB enligt god revisorssed i Sverige och har i övrigt fullgjort mitt yrkesetiska ansvar enligt dessa krav.

Jag anser att de revisionsbevis jag har inhämtat är tillräckliga och ändamålsenliga som grund för mina uttalanden.

### *Styrelsens ansvar*

Det är styrelsen som har ansvaret för att årsredovisningen upprättas och att den ger en rättvisande bild enligt årsredovisningslagen. Styrelsen ansvarar även för den interna kontroll som den bedömer är nödvändig för att upprätta en årsredovisning som inte innehåller några väsentliga felaktigheter, vare sig dessa beror på oegentligheter eller misstag.

Vid upprättandet av årsredovisningen ansvarar styrelsen för bedömningen av bolagets förmåga att fortsätta verksamheten. Den upplyser, när så är tillämpligt, om förhållanden som kan påverka förmågan att fortsätta verksamheten och att använda antagandet om fortsatt drift. Antagandet om fortsatt drift tillämpas dock inte om styrelsen avser att likvidera bolaget, upphöra med verksamheten eller inte har något realistiskt alternativ till att göra något av detta.

### *Revisorns ansvar*

Mina mål är att uppnå en rimlig grad av säkerhet om huruvida årsredovisningen som helhet inte innehåller några väsentliga felaktigheter, vare sig dessa beror på oegentligheter eller misstag, och att lämna en revisionsberättelse som innehåller mina uttalanden. Rimlig säkerhet är en hög grad av säkerhet, men är ingen garanti för att en revision som utförs enligt ISA och god revisionssed i Sverige alltid kommer att upptäcka en väsentlig felaktighet om en sådan finns. Felaktigheter kan uppstå på grund av oegentligheter eller misstag och anses vara väsentliga om de enskilt eller tillsammans rimligen kan förväntas påverka de ekonomiska beslut som användare fattar med grund i årsredovisningen.

En ytterligare beskrivning av mitt ansvar för revisionen av årsredovisningen finns på Revisorsinspektionens webbplats:

[www.revisorsinspektionen.se/revisornsansvar](http://www.revisorsinspektionen.se/revisornsansvar). Denna beskrivning är en del av revisionsberättelsen.



## Rapport om andra krav enligt lagar och andra författningar

### *Uttalanden*

Utöver min revision av årsredovisningen har jag även utfört en revision av styrelsens förvaltning för Trailerservice Södertälje AB för räkenskapsåret 2021-07-01 - 2022-06-30 samt av förslaget till dispositioner beträffande bolagets vinst eller förlust.

Jag tillstyrker att bolagsstämman disponerar vinsten enligt förslaget i förvaltningsberättelsen och beviljar styrelsens ledamot ansvarsfrihet för räkenskapsåret.

### *Grund för uttalanden*

Jag har utfört revisionen enligt god revisionssed i Sverige. Mitt ansvar enligt denna beskrivs närmare i avsnittet Revisorns ansvar. Jag är oberoende i förhållande till Trailerservice Södertälje AB enligt god revisorssed i Sverige och har i övrigt fullgjort mitt yrkesetiska ansvar enligt dessa krav.

Jag anser att de revisionsbevis jag har inhämtat är tillräckliga och ändamålsenliga som grund för mina uttalanden.

### *Styrelsens ansvar*

Det är styrelsen som har ansvaret för förslaget till dispositioner beträffande bolagets vinst eller förlust. Vid förslag till utdelning innefattar detta bland annat en bedömning av om utdelningen är försvarlig med hänsyn till de krav som bolagets verksamhetsart, omfattning och risker ställer på storleken av bolagets egna kapital, konsolideringsbehov, likviditet och ställning i övrigt.

Styrelsen ansvarar för bolagets organisation och förvaltningen av bolagets angelägenheter. Detta innefattar bland annat att fortlöpande bedöma bolagets ekonomiska situation och att tillse att bolagets organisation är utformad så att bokföringen, medelsförvaltningen och bolagets ekonomiska angelägenheter i övrigt kontrolleras på ett betryggande sätt.

### *Revisorns ansvar*

Mitt mål beträffande revisionen av förvaltningen, och därmed mitt uttalande om ansvarsfrihet, är att inhämta revisionsbevis för att med en rimlig grad av säkerhet kunna bedöma om någon styrelseledamot i något väsentligt avseende:

- företagit någon åtgärd eller gjort sig skyldig till någon försummelse som kan föranleda ersättningsskyldighet mot bolaget, eller

- på något annat sätt handlat i strid med aktiebolagslagen, årsredovisningslagen eller bolagsordningen.

Mitt mål beträffande revisionen av förslaget till dispositioner av bolagets vinst eller förlust, och därmed mitt uttalande om detta, är att med rimlig grad av säkerhet bedöma om förslaget är förenligt med aktiebolagslagen.

Rimlig säkerhet är en hög grad av säkerhet, men ingen garanti för att en revision som utförs enligt god revisionssed i Sverige alltid kommer att upptäcka åtgärder eller försummelser som kan föranleda ersättningsskyldighet mot bolaget, eller att ett förslag till dispositioner av bolagets vinst eller förlust inte är förenligt med aktiebolagslagen.

En ytterligare beskrivning av mitt ansvar för revisionen av förvaltningen finns på Revisorsinspektionens webbplats:

[www.revisorsinspektionen.se/revisornsansvar](http://www.revisorsinspektionen.se/revisornsansvar). Denna beskrivning är en del av revisionsberättelsen.



Stockholm 2022-12-13

*Mattias Grinde*

---

Mattias Grinde  
Auktoriserad revisor

Trailerservice Södertälje AB, Org.nr 556884-8617



**Årsredovisning**  
och  
**Koncernredovisning**  
för  
**Pepparkvarnens Förvaltnings AB**  
556225-7229

Räkenskapsåret  
2021-07-01 – 2022-06-30



Styrelsen och verkställande direktören för Pepparkvarnens Förvaltnings AB avger följande årsredovisning och koncernredovisning för räkenskapsåret 2021-07-01 – 2022-06-30.

## Förvaltningsberättelse

### Information om verksamheten

Bolagets verksamhet är att bedriva uthyrning av fordon, förvalta fastigheter samt dotterbolag.

Företaget har sitt säte i Stockholms län, Nacka kommun.

### Väsentliga händelser under räkenskapsåret

Bolaget har köpt ett nytt helägt dotterbolag, RJ Mekan Förvaltning AB, 556929-2112, med säte i Stockholm.

Koncernen har dessutom köpt ett till helägt dotterbolag som ägs till 100% av Trailerservice i Södertälje AB, RJ Mekan AB, 556561-2255, med säte i Stockholm.

Bolaget har dessutom investerat i andra små bolag, dessa ligger som långfristiga värdepappersinnehav.

Dotterbolaget Nacka Bilfrakt AB förlorade sitt Trafiktillstånd. Dock drivs verksamheten fortfarande inom koncernen men i Nacka Biltransport AB, som tar över fordonspark m.m

### Väsentliga händelser efter räkenskapsårets slut

All personal har under nya räkenskapsåret flyttats över till nacka Biltransport AB från

Nacka Bilfrakt AB. Detta p g a förlorat trafikillstånd i Nacka Bilfrakt AB.

### Flerårsöversikt (Tkr)

<b>Koncernen</b>	<b>2021/22</b>	<b>2020/21</b>	<b>2019/20</b>	<b>2018/19</b>	
Nettoomsättning	224 090	221 346	196 715	204 181	
Balansomslutning	146 250	133 632	125 141	133 091	
Resultat efter finansiella poster	8 549	20 636	11 220	11 738	
Soliditet (%)	32,4	37,2	29,7	26,8	
<b>Moderbolaget</b>	<b>2021/22</b>	<b>2020/21</b>	<b>2019/20</b>	<b>2018/19</b>	<b>2017/18</b>
Nettoomsättning	14 618	9 537	12 202	10 596	15 647
Balansomslutning	63 009	57 282	35 493	42 148	57 216
Resultat efter finansiella poster	5 829	17 983	4 116	9 873	12 526
Soliditet (%)	52,4	55,5	27,5	44,6	36,9

För definitioner av nyckeltal, se Redovisnings- och värderingsprinciper.



## Förändring av eget kapital

<b>Koncernen</b>	<b>Aktie- kapital</b>	<b>Annat eget kapital inkl. årets resultat</b>	<b>Minoritets- intresse</b>	<b>Totalt</b>
Belopp vid årets ingång	100 000	47 247 944	2 316 679	<b>49 664 623</b>
Disposition enligt beslut av årets årsstämma:				
Utdelning Extra stämma		-3 500 000	0	<b>-3 500 000</b>
förändr koncerstruktur		-1 837 092	-42 606	<b>-1 879 698</b>
Årets resultat		5 314 475	1 047 080	<b>6 361 555</b>
<b>Belopp vid årets utgång</b>	<b>100 000</b>	<b>47 225 327</b>	<b>3 321 153</b>	<b>50 646 480</b>

<b>Moderbolaget</b>	<b>Aktie- kapital</b>	<b>Reserv- fond</b>	<b>Balanserat resultat</b>	<b>Årets resultat</b>	<b>Totalt</b>
Belopp vid årets ingång	100 000	20 000	57 727	25 094 781	<b>25 272 508</b>
Disposition enligt beslut av årets årsstämma:					
Balanseras i ny räkning			25 094 781	-25 094 781	<b>0</b>
Utdelning extra stämma			-3 500 000		<b>-3 500 000</b>
Årets resultat				4 330 864	<b>4 330 864</b>
<b>Belopp vid årets utgång</b>	<b>100 000</b>	<b>20 000</b>	<b>21 652 508</b>	<b>4 330 864</b>	<b>26 103 372</b>

## Förslag till vinstdisposition

Styrelsen föreslår att till förfogande stående vinstmedel (kronor):

balanserad vinst	21 652 508
årets vinst	4 330 864
	<b>25 983 372</b>

disponeras så att	
till aktieägare utdelas	0
i ny räkning överföres	25 983 372
	<b>25 983 372</b>

Koncernens och moderbolagets resultat och ställning i övrigt framgår av efterföljande resultat- och balansräkningar samt kassaflödesanalyser med noter.



<b>Koncernens Resultaträkning</b>	<b>Not</b>	<b>2021-07-01 -2022-06-30</b>	<b>2020-07-01 -2021-06-30</b>
Nettoomsättning	2	224 089 529	221 345 633
Övriga rörelseintäkter		1 397 691	1 163 910
		<b>225 487 220</b>	<b>222 509 543</b>
<b>Rörelsens kostnader</b>			
		-107 936 84	
Direkta kostnader	3	0	-88 078 590
Övriga externa kostnader	4, 5	-9 683 841	-8 751 624
Personalkostnader	6	-79 892 658	-86 810 791
Avskrivningar och nedskrivningar av materiella och immateriella anläggningstillgångar		-18 498 259	-16 459 733
Övriga rörelsekostnader		-776 746	-309 002
		<b>-216 788 34</b>	<b>-200 409 73</b>
		4	9
<b>Rörelseresultat</b>		<b>8 698 876</b>	<b>22 099 804</b>
<b>Resultat från finansiella poster</b>			
Resultat från andelar i intresseföretag och gemensamt styrda företag	7	-9 010	0
Resultat från övriga värdepapper och fordringar som är anläggningstillgångar	8	1 442 548	58 317
Räntekostnader och liknande resultatposter	9	-1 582 994	-1 521 740
		<b>-149 456</b>	<b>-1 463 423</b>
<b>Resultat efter finansiella poster</b>		<b>8 549 420</b>	<b>20 636 381</b>
<b>Resultat före skatt</b>		<b>8 549 420</b>	<b>20 636 381</b>
Skatt på årets resultat	10	-3 175 404	-4 498 380
Uppskjuten skatt	10	987 540	-214 568
<b>Årets resultat</b>		<b>6 361 556</b>	<b>15 923 433</b>
Hänförligt till moderföretagets aktieägare		5 314 475	14 859 993
Hänförligt till innehav utan bestämmande inflytande		1 047 080	1 063 438



## Koncernens Balansräkning

Not 2022-06-30 2021-06-30

### TILLGÅNGAR

#### Anläggningstillgångar

##### *Immateriella anläggningstillgångar*

Goodwill	11	6 654 834	213 336
		<b>6 654 834</b>	<b>213 336</b>

##### *Materiella anläggningstillgångar*

Byggnader & Mark	12	24 317 132	0
Markanläggningar	13	622 681	0
Förbättringsutgifter på annans fastighet	14	234 524	145 990
Maskiner och andra tekniska anläggningar	15	0	0
Inventarier, verktyg och installationer	16	35 405 819	45 809 256
Pågående nyanläggningar och förskott avseende materiella anläggningstillgångar	17	0	205 000
		<b>60 580 156</b>	<b>46 160 246</b>

##### *Finansiella anläggningstillgångar*

Andelar i intresseföretag och gemensamt styrda företag	18	0	13 800
Andra långfristiga värdepappersinnehav	19	5 016 200	10 487 524
Andra långfristiga fordringar	20	3 053 909	3 741 448
		<b>8 070 109</b>	<b>14 242 772</b>
<b>Summa anläggningstillgångar</b>		<b>75 305 099</b>	<b>60 616 354</b>

#### Omsättningstillgångar

##### *Varulager m m*

Råvaror och förnödenheter		2 352 254	0
Färdiga varor och handelsvaror		4 880 953	4 744 804
Pågående arbete för annans räkning	21	699 540	0
		<b>7 932 747</b>	<b>4 744 804</b>

##### *Kortfristiga fordringar*

Kundfordringar		20 274 279	24 736 325
Aktuella skattefordringar		1 632 196	0
Övriga fordringar	22	474 861	1 909 483
Förutbetalda kostnader och upplupna intäkter	23	12 254 310	4 227 905
		<b>34 635 646</b>	<b>30 873 713</b>

##### *Kassa och bank*

<b>Summa omsättningstillgångar</b>	24	<b>28 376 148</b>	<b>37 396 641</b>
		<b>70 944 541</b>	<b>73 015 158</b>

**SUMMA TILLGÅNGAR 146 249 640 133 631 512**



## Koncernens Balansräkning

Not 2022-06-30 2021-06-30

### EGET KAPITAL OCH SKULDER

#### Eget kapital

#### Eget kapital hänförligt till moderföretagets aktieägare

Aktiekapital		100 000	100 000
Annat eget kapital inklusive årets resultat		47 225 327	47 247 944
<b>Eget kapital hänförligt till moderföretagets aktieägare</b>		<b>47 325 327</b>	<b>47 347 944</b>

#### Innehav utan bestämmande inflytande

Innehav utan bestämmande inflytande		3 321 153	2 316 679
-------------------------------------	--	-----------	-----------

#### Eget kapital hänförligt till minoritetsintresset

		<b>3 321 153</b>	<b>2 316 679</b>
--	--	------------------	------------------

#### Summa eget kapital

		<b>50 646 480</b>	<b>49 664 623</b>
--	--	-------------------	-------------------

#### Avsättningar

25

Avsättningar för pensioner och liknande förpliktelser		3 053 909	3 136 448
Avsättningar för uppskjuten skatt		5 517 663	3 023 274
		<b>8 571 572</b>	<b>6 159 722</b>

#### Långfristiga skulder

26

Skulder till kreditinstitut		21 350 450	7 104 133
Övriga skulder		20 594 059	27 518 901
		<b>41 944 509</b>	<b>34 623 034</b>

#### Kortfristiga skulder

Skulder till kreditinstitut		6 743 916	4 799 538
Leverantörsskulder		17 538 412	14 968 108
Skulder till intresseföretag och gemensamt styrda företag		0	17 356
Aktuella skatteskulder		218 360	3 371 265
Övriga skulder		6 057 214	6 036 542
Upplupna kostnader och förutbetalda intäkter	27	14 529 177	13 991 324
		<b>45 087 079</b>	<b>43 184 133</b>

### SUMMA EGET KAPITAL OCH SKULDER

**146 249 640** **133 631 512**



<b>Koncernens</b>	<b>Not</b>	<b>2021-07-01</b>	<b>2020-07-01</b>
<b>Kassaflödesanalys</b>		<b>-2022-06-30</b>	<b>-2021-06-30</b>
<b>Den löpande verksamheten</b>			
Resultat efter finansiella poster		8 549 420	20 636 380
Justeringar för poster som inte ingår i kassaflödet m.m	28	18 376 299	4 090 470
Betald skatt		-7 178 964	-4 194 637
<b>Kassaflöde från den löpande verksamheten före förändringar av rörelsekapital</b>		<b>19 746 755</b>	<b>20 532 213</b>
<b>Kassaflöde från förändringar i rörelsekapital</b>			
Förändring av varulager och pågående arbeten		-3 187 943	-997 262
Förändring kundfordringar		4 462 046	-2 894 823
Förändring av kortfristiga fordringar		-6 591 784	-1 491 056
Förändring leverantörsskulder		2 570 304	5 376 028
Förändring av kortfristiga skulder		2 485 547	1 490 616
<b>Kassaflöde från den löpande verksamheten</b>		<b>19 484 925</b>	<b>22 015 717</b>
<b>Investeringsverksamheten</b>			
Investeringar i immateriella anläggningstillgångar		-7 933 513	0
Investeringar i materiella anläggningstillgångar	28	-15 274 644	-20 559 550
Försäljning av materiella anläggningstillgångar		0	8 027 370
Investeringar i finansiella anläggningstillgångar		0	-415 405
Försäljning av finansiella anläggningstillgångar		6 172 663	297 616
<b>Kassaflöde från investeringsverksamheten</b>		<b>-33 187 004</b>	<b>-12 649 969</b>
<b>Finansieringsverksamheten</b>			
Erhållna aktieägartillskott		0	300 000
Upptagna lån	28	9 939 325	7 103 218
Amortering av lån		-1 757 739	-5 763 103
Utbetald utdelning		-3 500 000	-4 774 000
Förändring kortfristiga placeringar		0	-4 778 519
<b>Kassaflöde från finansieringsverksamheten</b>		<b>4 681 586</b>	<b>-7 912 404</b>
<b>Årets kassaflöde</b>		<b>-9 020 493</b>	<b>1 453 344</b>
<b>Likvida medel vid årets början</b>			
Likvida medel vid årets början	24	37 396 641	35 943 298
<b>Likvida medel vid årets slut</b>		<b>28 376 148</b>	<b>37 396 642</b>



<b>Moderbolagets Resultaträkning</b>	<b>Not</b>	<b>2021-07-01 -2022-06-30</b>	<b>2020-07-01 -2021-06-30</b>
Nettoomsättning	2	14 617 670	9 537 386
Övriga rörelseintäkter		709 160	944 442
		<b>15 326 830</b>	<b>10 481 828</b>
<b>Rörelsens kostnader</b>			
Direkta Kostnader	3	-2 745 735	-3 115 359
Övriga externa kostnader	4, 5	-1 092 644	-702 274
Personalkostnader	6	71 049	-284 820
Avskrivningar och nedskrivningar av materiella och immateriella anläggningstillgångar		-5 574 015	-4 589 880
Övriga rörelsekostnader		-507 147	-129 029
		<b>-9 848 492</b>	<b>-8 821 362</b>
<b>Rörelseresultat</b>	<b>29</b>	<b>5 478 338</b>	<b>1 660 466</b>
<b>Resultat från finansiella poster</b>			
Resultat från andelar i koncernföretag	30	0	16 496 000
Resultat från andelar i intresseföretag och gemensamt styrda företag	7	-9 010	0
Resultat från övriga värdepapper och fordringar som är anläggningstillgångar	8	790 070	66 108
Räntekostnader och liknande resultatposter	9	-430 793	-239 503
		<b>350 267</b>	<b>16 322 605</b>
<b>Resultat efter finansiella poster</b>		<b>5 828 605</b>	<b>17 983 071</b>
Bokslutsdispositioner	31	-551 075	9 665 610
<b>Resultat före skatt</b>		<b>5 277 530</b>	<b>27 648 681</b>
Skatt på årets resultat	10	-946 666	-2 553 900
<b>Årets resultat</b>		<b>4 330 864</b>	<b>25 094 781</b>



## Moderbolagets Balansräkning

Not                      2022-06-30                      2021-06-30

### TILLGÅNGAR

#### Anläggningstillgångar

##### *Materiella anläggningstillgångar*

Byggnader och mark	12	106 462	0
Inventarier, verktyg och installationer	16	21 984 736	20 793 833
Förbättringsutgifter på annans fastighet	14	108 000	0
Pågående nyanläggning förskott av inventarier	17	0	205 000
		<b>22 199 198</b>	<b>20 998 833</b>

##### *Finansiella anläggningstillgångar*

Andelar i koncernföretag	32, 33	19 245 054	5 220 000
Andelar i intresseföretag och gemensamt styrda företag	18	0	13 800
Andra långfristiga värdepappersinnehav	19	5 016 200	8 536 794
Andra långfristiga fordringar	20	3 053 909	3 136 448
		<b>27 315 163</b>	<b>16 907 042</b>
<b>Summa anläggningstillgångar</b>		<b>49 514 361</b>	<b>37 905 875</b>

#### Omsättningstillgångar

##### *Kortfristiga fordringar*

Kundfordringar		590 754	255 823
Fordringar hos koncernföretag		5 389 760	359 196
Aktuella skattefordringar		1 280 190	0
Övriga fordringar	22	386 543	1 658 118
Förutbetalda kostnader och upplupna intäkter	23	654 338	68 409
		<b>8 301 585</b>	<b>2 341 546</b>

<i>Kassa och bank</i>	24	5 193 459	17 034 742
<b>Summa omsättningstillgångar</b>		<b>13 495 044</b>	<b>19 376 288</b>

**SUMMA TILLGÅNGAR**    **63 009 405**    **57 282 163**



## Moderbolagets Balansräkning

Not                      2022-06-30                      2021-06-30

### EGET KAPITAL OCH SKULDER

<b>Eget kapital</b>	34, 35		
<i>Bundet eget kapital</i>			
Aktiekapital		100 000	100 000
Reservfond		20 000	20 000
		<b>120 000</b>	<b>120 000</b>
 <i>Fritt eget kapital</i>			
Balanserad vinst eller förlust		21 652 508	57 727
Årets resultat		4 330 864	25 094 781
		<b>25 983 372</b>	<b>25 152 508</b>
<b>Summa eget kapital</b>		<b>26 103 372</b>	<b>25 272 508</b>
 <b>Obeskattade reserver</b>	36	8 683 934	8 209 179
 <b>Avsättningar</b>	25		
Övriga avsättningar för pensioner och liknande förpliktelser		3 053 909	3 136 448
<b>Summa avsättningar</b>		<b>3 053 909</b>	<b>3 136 448</b>
 <b>Långfristiga skulder</b>	26		
Skulder till kreditinstitut		10 328 110	6 812 919
<b>Summa långfristiga skulder</b>		<b>10 328 110</b>	<b>6 812 919</b>
 <b>Kortfristiga skulder</b>			
Skulder till kreditinstitut		4 831 916	4 670 106
Leverantörsskulder		668 337	555 834
Skulder till koncernföretag		7 550 556	6 368 024
Skulder till intresseföretag och gemensamt styrda företag		0	17 356
Aktuella skatteskulder		0	1 114 620
Övriga skulder		1 630 564	1 056 009
Upplupna kostnader och förutbetalda intäkter	27	158 707	69 160
<b>Summa kortfristiga skulder</b>		<b>14 840 080</b>	<b>13 851 109</b>
 <b>SUMMA EGET KAPITAL OCH SKULDER</b>		<b>63 009 405</b>	<b>57 282 163</b>



<b>Moderbolagets</b>	<b>Not</b>	<b>2021-07-01</b>	<b>2020-07-01</b>
<b>Kassaflödesanalys</b>		<b>-2022-06-30</b>	<b>-2021-06-30</b>
<b>Den löpande verksamheten</b>			
Resultat efter finansiella poster		5 828 605	17 983 071
Justeringar för poster som inte ingår i kassaflödet	37	5 447 536	3 774 467
Betald skatt		-2 423 223	-3 567 232
<b>Kassaflöde från den löpande verksamheten före förändring av rörelsekapital</b>		<b>8 852 918</b>	<b>18 190 306</b>
<b>Kassaflöde från förändring av rörelsekapitalet</b>			
Förändring av kundfordringar		-334 931	152 315
Förändring av kortfristiga fordringar		-5 263 171	15 203 892
Förändring av leverantörsskulder		73 253	631 205
Förändring av kortfristiga skulder		444 567	-2 710 422
<b>Kassaflöde från den löpande verksamheten</b>		<b>3 772 636</b>	<b>31 467 296</b>
<b>Investeringsverksamheten</b>			
Investeringar i materiella anläggningstillgångar		-8 262 761	-15 315 421
Försäljning av materiella anläggningstillgångar		1 471 534	3 081 000
Investeringar i finansiella anläggningstillgångar		-15 446 052	-5 361 923
Försäljning av finansiella anläggningstillgångar		5 172 439	297 616
<b>Kassaflöde från investeringsverksamheten</b>		<b>-17 064 840</b>	<b>-17 298 728</b>
<b>Finansieringsverksamheten</b>			
Upptagna lån		4 942 104	1 893 966
Utbetald utdelning		-3 500 000	-4 400 000
<b>Kassaflöde från finansieringsverksamheten</b>		<b>1 442 104</b>	<b>-2 506 034</b>
<b>Årets kassaflöde</b>		<b>-11 850 100</b>	<b>11 662 534</b>
<b>Likvida medel vid årets början</b>			
Likvida medel vid årets början	24	17 034 742	5 444 936
<b>Kursdifferens i likvida medel</b>			
Kursdifferens i likvida medel		8 817	-72 728
<b>Likvida medel vid årets slut</b>	24	<b>5 193 459</b>	<b>17 034 742</b>



## Noter

### Not 1 Redovisnings- och värderingsprinciper

#### Allmänna upplysningar

Årsredovisningen och koncernredovisningen är upprättad i enlighet med årsredovisningslagen och BFNAR 2012:1 Årsredovisning och koncernredovisning (K3).

Redovisningsprinciperna är oförändrade jämfört med föregående år.

#### Intäktsredovisning

Intäkter har tagits upp till verkligt värde av vad som erhållits eller kommer att erhållas och redovisas i den omfattning det är sannolikt att de ekonomiska fördelarna kommer att tillgodogöras bolaget och intäkterna kan beräknas på ett tillförlitligt sätt.

#### Koncernredovisning

##### *Konsolideringsmetod*

Koncernredovisningen har upprättats enligt förvärvsmetoden. Detta innebär att förvärvade verksamheters identifierbara tillgångar och skulder redovisas till marknadsvärde enligt upprättad förvärvsanalys. Överstiger verksamhetens anskaffningsvärde det beräknade marknadsvärdet av de förväntade nettotillgångarna enligt förvärvsanalysen redovisas skillnaden som goodwill.

Intresseföretag har konsoliderats med kapitalandelsmetoden.

##### *Dotterföretag*

Koncernredovisningen omfattar, förutom moderföretaget, samtliga företag i vilka moderföretaget direkt eller indirekt har mer än 50 % av röstetalet eller på annat sätt innehar det bestämmande inflytandet och därmed har en rätt att utforma företagets finansiella och operativa strategier i syfte att erhålla ekonomiska fördelar.

Ett dotterföretags intäkter och kostnader tas in i koncernredovisningen från och med tidpunkten för förvärvet till och med den tidpunkt då moderföretaget inte längre har ett bestämmande inflytande över dotterföretaget.

##### *Intresseföretag och Gemensamt styrt företag*

Som intresseföretag räknas sådana företag där företaget har ett betydande men inte bestämmande inflytande. Ett betydande inflytande anses normalt föreligga när företaget äger minst 20 % men inte mer än 50 % av rösterna i ett annat företag.

Gemensamt styrt företag är en juridisk person som två eller flera parter enligt ett avtal utövar ett gemensamt bestämmande inflytande över.



### **Redovisning av intresseföretag**

Innehav i intresseföretag redovisas i koncernredovisningen enligt anskaffningsvärdemetoden. Metoden innebär att andelen i intresseföretag tas upp till anskaffningsvärde i balansräkningen. Erhållen utdelning från intresseföretag redovisas som intäkt i resultaträkningen.

### **Transaktioner mellan koncernföretag**

Koncerninterna fordringar och skulder samt transaktioner mellan koncernföretag liksom orealiserade vinster elimineras i sin helhet. Orealiserade förluster elimineras också såvida inte transaktionen motsvarar ett nedskrivningsbehov.

Förändring av internvinst under räkenskapsåret har elimineras i koncernresultaträkningen.

### **Goodwill**

Goodwill är den skillnad som uppkommer om anskaffningsvärdet för den förvärvade enheten är högre än värdet på den förvärvade enhetens nettotillgångar. Vid förvärvstidpunkten redovisas den uppkomna goodwillen som en tillgång i balansräkningen.

Negativ goodwill är den skillnad som uppkommer om anskaffningsvärdet för den förvärvade enheten är lägre än värdet på den förvärvade enhetens nettotillgångar. Vid förvärvstidpunkten redovisas den uppkomna negativa goodwillen som en skuld i balansräkningen.

### **Anläggningstillgångar**

Immateriella och materiella anläggningstillgångar redovisas till anskaffningsvärde minskat med ackumulerade avskrivningar enligt plan och eventuella nedskrivningar.

Avskrivning sker linjärt över den förväntade nyttjandeperioden med hänsyn till väsentligt restvärde. Följande avskrivningsprocent tillämpas:

#### **Immateriella anläggningstillgångar**

Goodwill	20% / år
----------	----------

Avskrivningsperiod för goodwill är beräknad utifrån den period som posten bedöms generera ekonomiska fördelar.

#### **Materiella anläggningstillgångar**

Byggnader	2,5 % / år
Markanläggningar	5% / år
Förbättringsutgifter på annans fastighet	10 % / år
Inventarier, verktyg och installationer	16,67-20 % / år

### **Låneutgifter**

De låneutgifter som uppkommer då företaget lånar kapital kostnadsförs i resultaträkningen i den period de uppstår.

### **Finansiella instrument**

Finansiella instrument värderas utifrån anskaffningsvärdet. Instrumentet redovisas i balansräkningen när bolaget blir part i instrumentets avtalsmässiga villkor. Finansiella tillgångar tas bort från balansräkningen när rätten att erhålla kassaflöden från instrumentet har löpt ut eller överförts och bolaget har överfört i stort sett alla risker och förmåner som är förknippade med äganderätten. Finansiella skulder tas bort från balansräkningen när förpliktelserna har reglerats eller på annat sätt upphört.



### ***Andelar i dotterföretag***

Andelar i dotterföretag redovisas till anskaffningsvärde efter avdrag för eventuella nedskrivningar. I anskaffningsvärdet ingår köpeskillingen som erlagts för aktierna samt förvärvskostnader. Eventuella kapitaltillskott läggs till anskaffningsvärdet när de uppkommer.

### ***Andra långfristiga värdepappersinnehav***

Placeringar i värdepapper som är anskaffade med avsikt att innehas långsiktigt har redovisats till sina anskaffningsvärden. Varje balansdag görs bedömning om eventuellt nedskrivningsbehov.

### ***Kortfristiga placeringar***

Värdepapper som är anskaffade med avsikt att innehas kortsiktigt redovisas inledningsvis till anskaffningsvärde och i efterföljande värderingar i enlighet med lägsta värdets princip till det lägsta av anskaffningsvärde och marknadsvärde.

### ***Kundfordringar/kortfristiga fordringar***

Kundfordringar och kortfristiga fordringar redovisas som omsättningstillgångar till det belopp som förväntas bli inbetalt efter avdrag för individuellt bedömda osäkra fordringar.

### ***Låneskulder och leverantörsskulder***

Låneskulder och leverantörsskulder redovisas initialt till anskaffningsvärde efter avdrag för transaktionskostnader. Skiljer sig det redovisade beloppet från det belopp som ska återbetalas vid förfallotidpunkten periodiseras mellanskillnaden som räntekostnad över lånets löptid med hjälp av instrumentets effektivränta. Härigenom överensstämmer vid förfallotidpunkten det redovisade beloppet och det belopp som ska återbetalas.

### ***Nedskrivningsprövning av finansiella anläggningstillgångar***

Vid varje balansdag bedöms om det finns indikationer på nedskrivningsbehov av någon av de finansiella anläggningstillgångarna. Nedskrivning sker om värdenedgången bedöms vara bestående och provas individuellt.

### **Leasingavtal**

Företaget redovisar samtliga leasingavtal, såväl finansiella som operationella, som operationella leasingavtal. Operationella leasingavtal redovisas som en kostnad linjärt över leasingperioden.

Finansiella leasingavtal medför att rättigheter och skyldigheter redovisas som tillgång respektive skuld i balansräkningen. Tillgången och skulden värderas till det lägsta av tillgångens verkliga värde och nuvärdet av minimileaseavgifterna. Utgifter som direkt kan hänföras till leasingavtalet läggs till tillgångens värde. Leasingavgifterna fördelas på ränta och amortering enligt effektivräntemetoden. Variabla avgifter redovisas som kostnad i den period de uppkommer. Den leasade tillgången skrivs av linjärt över leasingperioden.

### **Varulager**

Varulager har värderats till 97 % av det samlade anskaffningsvärdet vilket understiger varulagrets nettoförsäljningsvärde på balansdagen. Med nettoförsäljningsvärde avses varornas beräknade försäljningspris minskat med försäljningskostnader. Den valda värderingsmetoden innebär att eventuell inkurans i varulagret har beaktats.

### **Inkomstskatter**

Total skatt utgörs av aktuell skatt och uppskjuten skatt. Skatter redovisas i resultaträkningen, utom då underliggande transaktion redovisas direkt mot eget kapital varvid tillhörande skatteeffekter redovisas i eget kapital.



### ***Aktuell skatt***

Aktuell skatt avser inkomstskatt för innevarande räkenskapsår samt den del av tidigare räkenskapsårs inkomstskatt som ännu inte redovisats. Aktuell skatt beräknas utifrån den skattesats som gäller per balansdagen.

### ***Uppskjuten skatt***

Uppskjuten skatt är inkomstskatt som avser framtida räkenskapsår till följd av tidigare händelser. Redovisning sker enligt balansräkningsmetoden. Enligt denna metod redovisas uppskjutna skatteskulder och uppskjutna skattefordringar på temporära skillnader som uppstår mellan bokförda respektive skattemässiga värden för tillgångar och skulder samt för övriga skattemässiga avdrag eller underskott.

Uppskjutna skattefordringar netto redovisas mot uppskjutna skatteskulder endast om de kan betalas med ett nettobelopp. Uppskjuten skatt beräknas utifrån gällande skattesats på balansdagen. Effekter av förändringar i gällande skattesatser resultatförs i den period förändringen lagstads. Uppskjuten skattefordran redovisas som finansiell anläggningstillgång och uppskjuten skatteskuld som avsättning.

Uppskjuten skattefordran avseende underskottsavdrag eller andra framtida skattemässiga avdrag redovisas i den omfattning det är sannolikt att avdragen kan avräknas mot framtida skattemässiga överskott.

På grund av sambandet mellan redovisning och beskattning särredovisas inte den uppskjutna skatteskulden som är hänförlig till obeskattade reserver.

### **Avsättningar**

Som avsättning har redovisats förpliktelser gentemot tredje man som är hänförliga till räkenskapsåret eller tidigare räkenskapsår och som på balansdagen antingen är säkra eller sannolika till sin förekomst men oviss till belopp eller till den tidpunkt då de ska infrias.

### **Koncernbidrag**

Erhållna och lämnade koncernbidrag redovisas som bokslutsdispositioner.

### **Kassaflödesanalys**

Kassaflödesanalysen upprättas enligt indirekt metod. Det redovisade kassaflödet omfattar endast transaktioner som medfört in- eller utbetalningar.

Som likvida medel klassificerar företaget, förutom kassamedel, disponibla tillgodohavanden hos banker och andra kreditinstitut samt kortfristiga likvida placeringar som är noterade på en marknadsplats och har en kortare löptid än tre månader från anskaffningstidpunkten. Förändringar i spärrade medel redovisas i investeringsverksamheten.



### **Nyckeltalsdefinitioner**

#### **Nettoomsättning**

Rörelsens huvudintäkter, fakturerade kostnader, sidointäkter samt intäktskorrigeringar.

#### **Balansomslutning**

Företagets samlade tillgångar.

#### **Resultat efter finansiella poster**

Resultat efter finansiella intäkter och kostnader men före bokslutsdispositioner och skatter.

#### **Soliditet (%)**

Justerat eget kapital (eget kapital och obeskattade reserver med avdrag för uppskjuten skatt) i procent av balansomslutning.

### **Uppskattningar och bedömningar**

Upprättandet av bokslut och tillämpning av redovisningsprinciper, baseras ofta på ledningens bedömningar, uppskattningar och antaganden som anses vara rimliga vid den tidpunkt då bedömningen görs. Uppskattningar och bedömningar är baserade på historiska erfarenheter och ett antal andra faktorer, som under rådande omständigheter anses vara rimliga. Resultatet av dessa används för att bedöma de redovisade värdena på tillgångar och skulder, som inte annars framgår tydligt från andra källor. Det verkliga utfallet kan avvika från dessa uppskattningar och bedömningar. Uppskattningar och antaganden ses över regelbundet.

Inga väsentliga källor till osäkerhet i uppskattningar och antaganden på balansdagen bedöms kunna innebära en betydande risk för en väsentlig justering av redovisade värden för tillgångar och skulder under nästa räkenskapsår.



**Not 2 Nettoomsättningens fördelning  
Koncernen**

	<b>2021-07-01</b>	<b>2020-07-01</b>
	<b>2022-06-30</b>	<b>2021-06-30</b>
<b>Nettoomsättningen per rörelsegren</b>		
Leasinghyror	1 506 748	1 673 039
Övrig försäljning	3 557 814	3 594 761
Utförda transporter	186 095 060	198 819 235
Utförda tjänster	6 310 150	3 180 924
Försäljning reservdelar	14 936 946	14 077 674
Försäljning varor	11 406 080	0
Lokalhyror Externt	276 731	0
	<b>224 089 529</b>	<b>221 345 633</b>

**Moderbolaget**

	<b>2021-07-01</b>	<b>2020-07-01</b>
	<b>-2022-06-30</b>	<b>-2021-06-30</b>
<b>Nettoomsättningen per rörelsegren</b>		
Leasinghyror	13 338 748	9 500 539
Övrig försäljning	1 278 922	36 847
	<b>14 617 670</b>	<b>9 537 386</b>



### **Not 3 Leasingavtal Koncernen**

Årets leasingkostnader har uppgått till 0 kr (fg 0 kr)

Resterande leasingavtal är koncerninterna och har eliminerats eller omklassificerats i koncern som finansiella.

Framtida leasingavgifter, för icke uppsägningsbara leasingavtal, förfaller till betalning enligt följande:

#### **Moderbolaget**

Årets leasingkostnader avseende leasingavtal, uppgår till 718 707 ( Fg år 848 991 )kronor.

Framtida leasingavgifter, för icke uppsägningsbara leasingavtal, förfaller till betalning enligt följande:

	<b>2021-07-01</b>	<b>2020-07-01</b>
	<b>-2022-06-30</b>	<b>-2021-06-30</b>
Inom ett år	711 366	711 366
Senare än ett år men inom fem år	533 373	1 244 742
Senare än fem år	0	0
	<b>1 244 739</b>	<b>1 956 108</b>



#### **Not 4 Arvode till revisorer Koncernen**

Med revisionsuppdrag avses granskning av årsredovisningen och bokföringen samt styrelsens förvaltning, övriga arbetsuppgifter som det ankommer på bolagets revisor att utföra samt rådgivning eller annat biträde som föranleds av iakttagelser vid sådan granskning eller genomförandet av sådana övriga arbetsuppgifter.

Med revisionsuppdrag avses granskning av årsredovisningen och bokföringen samt styrelsens och verkställande direktörens förvaltning, övriga arbetsuppgifter som det ankommer på bolagets revisor att utföra samt rådgivning eller annat biträde som föranleds av iakttagelser vid sådan granskning eller genomförandet av sådana övriga arbetsuppgifter.

Med revisionsuppdrag avses granskning av årsredovisningen och bokföringen samt styrelsens förvaltning, övriga arbetsuppgifter som det ankommer på bolagets revisor att utföra samt rådgivning eller annat biträde som föranleds av iakttagelser vid sådan granskning eller genomförandet av sådana övriga arbetsuppgifter.

	<b>2021-07-01</b>	<b>2020-07-01</b>
	<b>2022-06-30</b>	<b>2021-06-30</b>
<b>Hellström &amp; Hjelm</b>		
Revisionsuppdrag	213 000	130 500
Övriga tjänster	77 600	19 220
	<b>290 600</b>	<b>149 720</b>

#### **Moderbolaget**

Med revisionsuppdrag avses granskning av årsredovisningen och bokföringen samt styrelsens och verkställande direktörens förvaltning, övriga arbetsuppgifter som det ankommer på bolagets revisor att utföra samt rådgivning eller annat biträde som föranleds av iakttagelser vid sådan granskning eller genomförandet av sådana övriga arbetsuppgifter.

	<b>2021-07-01</b>	<b>2020-07-01</b>
	<b>-2022-06-30</b>	<b>-2021-06-30</b>
<b>Hellström &amp; Hjelm Revision AB</b>		
Revisionsuppdrag	43 000	38 500
Övriga tjänster	20 650	7 200
	<b>63 650</b>	<b>45 700</b>



**Not 5 Leasing, leastagaren  
Koncernen**

Årets leasingkostnader har uppgått till 0 kr (fg 0 kr)

Resterande leasingavtal är koncerninterna och har eliminerats eller omklassificerats i koncern som finansiella.

Framtida leasingavgifter, för icke uppsägningsbara leasingavtal, förfaller till betalning enligt följande:

**Moderbolaget**

Årets leasingkostnader avseende leasingavtal, uppgår till 129 074 (fg.år 0) kronor.

Framtida leasingavgifter, för icke uppsägningsbara leasingavtal, förfaller till betalning enligt följande:

	<b>2021-07-01</b>	<b>2020-07-01</b>
	<b>-2022-06-30</b>	<b>-2021-06-30</b>
Inom ett år	396 311	0
Senare än ett år men inom fem år	282 440	0
Senare än fem år	0	0
	<b>678 751</b>	<b>0</b>



**Not 6 Anställda och personalkostnader  
Koncernen**

	2021-07-01 2022-06-30	2020-07-01 2021-06-30
<b>Medelantalet anställda</b>		
Kvinnor	4	6
Män	116	127
	<b>120</b>	<b>134</b>
<b>Löner och andra ersättningar</b>		
Styrelse och verkställande direktör	1 146 513	1 817 924
Övriga anställda	53 186 432	56 877 217
	<b>54 332 945</b>	<b>58 695 141</b>
<b>Sociala kostnader</b>		
Pensionskostnader för styrelse och verkställande direktör	335 321	569 471
Pensionskostnader för övriga anställda	1 728 054	2 888 036
Övriga sociala avgifter enligt lag och avtal	18 223 548	17 811 336
	<b>20 286 923</b>	<b>21 268 843</b>
<b>Totala löner, ersättningar, sociala kostnader och pensionskostnader</b>	<b>74 619 868</b>	<b>79 963 984</b>
<b>Könsfördelning bland ledande befattningshavare</b>		
Andel män i styrelsen	100 %	100 %

**Moderbolaget**

Bolaget har inte haft några anställda och några löner har ej utbetalats.

**Not 7 Resultat från andelar i intresseföretag och gemensamt styrda företag  
Koncernen**

	2021-07-01 -2022-06-30	2020-07-01 -2021-06-30
Resultat vid avyttringar	-9 010	0
	<b>-9 010</b>	<b>0</b>
<b>Moderbolaget</b>		
	2021-07-01 -2022-06-30	2020-07-01 -2021-06-30
Resultat vid avyttringar	-9 010	0
	<b>-9 010</b>	<b>0</b>



**Not 8 Resultat från övriga värdepapper och fordringar som är anläggningstillgångar  
Koncernen**

	<b>2021-07-01</b>	<b>2020-07-01</b>
	<b>2022-06-30</b>	<b>2021-06-30</b>
Räntor	0	-14 616
Resultat vid avyttringar	1 442 548	72 933
	<b>1 442 548</b>	<b>58 317</b>

**Moderbolaget**

	<b>2021-07-01</b>	<b>2020-07-01</b>
	<b>-2022-06-30</b>	<b>-2021-06-30</b>
Räntor	0	-14 616
Resultat vid avyttringar	790 070	80 724
	<b>790 070</b>	<b>66 108</b>

**Not 9 Räntekostnader och liknande resultatposter  
Koncernen**

	<b>2021-07-01</b>	<b>2020-07-01</b>
	<b>2022-06-30</b>	<b>2021-06-30</b>
Räntekostnader finansiell leasing	860 002	1 237 450
Övriga räntor	722 992	284 290
	<b>1 582 994</b>	<b>1 521 740</b>

**Moderbolaget**

	<b>2021-07-01</b>	<b>2020-07-01</b>
	<b>-2022-06-30</b>	<b>-2021-06-30</b>
Övriga räntekostnader	430 793	239 503
	<b>430 793</b>	<b>239 503</b>



**Not 10 Aktuell och uppskjuten skatt  
Koncernen**

	<b>2021-07-01</b>	<b>2020-07-01</b>
	<b>-2022-06-30</b>	<b>-2021-06-30</b>
<b>Skatt på årets resultat</b>		
Aktuell skatt	-3 175 404	-4 373 594
Justering avseende tidigare år		-124 786
Förändring av uppskjuten skatt avseende temporära skillnader	987 540	-214 568
<b>Totalt redovisad skatt</b>	<b>-2 187 864</b>	<b>-4 712 948</b>

**Avstämning av effektiv skatt**

	<b>2021-07-01</b>		<b>2020-07-01</b>	
	<b>-2022-06-30</b>		<b>-2021-06-30</b>	
	<b>Procent</b>	<b>Belopp</b>	<b>Procent</b>	<b>Belopp</b>
Redovisat resultat före skatt		8 549 420		20 636 380
Skatt enligt gällande skattesats	20,60	-1 761 181	21,40	-4 416 185
Ej avdragsgilla kostnader		-1 316 827		-251 724
Ej skattepliktiga intäkter		203 237		3 519 921
Justering avseende skatter för föregående år				-124 786
Övrigt		7 764		
Uppskjuten skatt		987 540		-214 568
Justering koncernnivå		-308 397		-3 225 606
<b>Redovisad effektiv skatt</b>	<b>25,59</b>	<b>-2 187 864</b>	<b>22,84</b>	<b>-4 712 948</b>

**Moderbolaget**

	<b>2021-07-01</b>	<b>2020-07-01</b>
	<b>-2022-06-30</b>	<b>-2021-06-30</b>
<b>Skatt på årets resultat</b>		
Aktuell skatt	-946 666	-2 429 114
Justering avseende tidigare år	0	-124 786
<b>Totalt redovisad skatt</b>	<b>-946 666</b>	<b>-2 553 900</b>

**Avstämning av effektiv skatt**

	<b>2021-07-01</b>		<b>2020-07-01</b>	
	<b>-2022-06-30</b>		<b>-2021-06-30</b>	
	<b>Procent</b>	<b>Belopp</b>	<b>Procent</b>	<b>Belopp</b>
Redovisat resultat före skatt		5 277 530		27 648 681
Skatt enligt gällande skattesats	20,60	-1 087 171	21,40	-5 916 818
Ej avdragsgilla kostnader				-42 440
Ej skattepliktiga intäkter		140 505		3 530 144
Justering avseende skatter för föregående år				-124 786
<b>Redovisad effektiv skatt</b>	<b>17,94</b>	<b>-946 666</b>	<b>9,24</b>	<b>-2 553 900</b>



**Not 11 Goodwill  
Koncernen**

	<b>2022-06-30</b>	<b>2021-06-30</b>
Ingående anskaffningsvärden	2 208 846	2 208 846
Inköp	6 521 498	0
<b>Utgående ackumulerade anskaffningsvärden</b>	<b>8 730 344</b>	<b>2 208 846</b>
Ingående avskrivningar	-1 995 510	-1 915 510
Årets avskrivningar	-80 000	-80 000
<b>Utgående ackumulerade avskrivningar</b>	<b>-2 075 510</b>	<b>-1 995 510</b>
<b>Utgående redovisat värde</b>	<b>6 654 834</b>	<b>213 336</b>

**Not 12 Byggnader och mark  
Koncernen**

	<b>2022-06-30</b>	<b>2021-06-30</b>
Inköp	10 751 543	0
<b>Utgående ackumulerade anskaffningsvärden</b>	<b>10 751 543</b>	<b>0</b>
Årets avskrivningar	-2 499 707	0
<b>Utgående ackumulerade avskrivningar</b>	<b>-2 499 707</b>	<b>0</b>
Årets uppskrivningar	16 619 272	0
Årets avskrivningar på uppskrivet belopp	-553 976	0
<b>Utgående ackumulerade uppskrivningar</b>	<b>16 065 296</b>	<b>0</b>
<b>Utgående redovisat värde</b>	<b>24 317 132</b>	<b>0</b>

**Moderbolaget**

	<b>2022-06-30</b>	<b>2021-06-30</b>
Inköp	106 462	
<b>Utgående ackumulerade anskaffningsvärden</b>	<b>106 462</b>	
<b>Utgående redovisat värde</b>	<b>106 462</b>	



**Not 13 Markanläggning  
Koncernen**

	<b>2022-06-30</b>	<b>2021-06-30</b>
Inköp	960 509	0
<b>Utgående ackumulerade anskaffningsvärden</b>	<b>960 509</b>	<b>0</b>
Årets avskrivningar	-337 828	0
<b>Utgående ackumulerade avskrivningar</b>	<b>-337 828</b>	<b>0</b>
<b>Utgående redovisat värde</b>	<b>622 681</b>	<b>0</b>

**Not 14 Förbättringsutgifter på annans fastighet  
Koncernen**

	<b>2022-06-30</b>	<b>2021-06-30</b>
Ingående anskaffningsvärden	194 655	194 655
Inköp	108 000	
<b>Utgående ackumulerade anskaffningsvärden</b>	<b>302 655</b>	<b>194 655</b>
Ingående avskrivningar	-48 665	-29 199
Årets avskrivningar	-19 466	-19 466
<b>Utgående ackumulerade avskrivningar</b>	<b>-68 131</b>	<b>-48 665</b>
<b>Utgående redovisat värde</b>	<b>234 524</b>	<b>145 990</b>

**Moderbolaget**

	<b>2022-06-30</b>	<b>2021-06-30</b>
Inköp	108 000	
<b>Utgående ackumulerade anskaffningsvärden</b>	<b>108 000</b>	
<b>Utgående redovisat värde</b>	<b>108 000</b>	



**Not 15 Maskiner och andra tekniska anläggningar  
Koncernen**

	<b>2022-06-30</b>	<b>2021-06-30</b>
Inköp	802 640	0
<b>Utgående ackumulerade anskaffningsvärden</b>	<b>802 640</b>	<b>0</b>
Årets avskrivningar	-802 640	0
<b>Utgående ackumulerade avskrivningar</b>	<b>-802 640</b>	<b>0</b>
<b>Utgående redovisat värde</b>	<b>0</b>	<b>0</b>



**Not 16 Inventarier, verktyg och installationer  
Koncernen**

	<b>2022-06-30</b>	<b>2021-06-30</b>
Ingående anskaffningsvärden	100 934 512	104 083 405
Inköp	9 122 162	20 170 893
Försäljningar/utrangeringar	-12 926 817	-23 319 786
Omklassificeringar	-3 186 830	0
<b>Utgående ackumulerade anskaffningsvärden</b>	<b>93 943 027</b>	<b>100 934 512</b>
Ingående avskrivningar	-55 125 256	-54 961 159
Försäljningar/utrangeringar	10 029 553	16 196 410
Omklassificeringar	3 186 830	-240
Årets avskrivningar	-16 628 335	-16 360 267
<b>Utgående ackumulerade avskrivningar</b>	<b>-58 537 208</b>	<b>-55 125 256</b>
<b>Utgående redovisat värde</b>	<b>35 405 819</b>	<b>45 809 256</b>

**Moderbolaget**

	<b>2022-06-30</b>	<b>2021-06-30</b>
Ingående anskaffningsvärden	43 793 803	31 182 703
Inköp	8 118 761	15 295 419
Försäljningar/utrangeringar	-9 791 429	-2 684 319
<b>Utgående ackumulerade anskaffningsvärden</b>	<b>42 121 135</b>	<b>43 793 803</b>
Ingående avskrivningar	-22 999 970	-18 716 550
Försäljningar/utrangeringar	8 437 557	306 460
Årets avskrivningar	-5 573 986	-4 589 880
<b>Utgående ackumulerade avskrivningar</b>	<b>-20 136 399</b>	<b>-22 999 970</b>
<b>Utgående redovisat värde</b>	<b>21 984 736</b>	<b>20 793 833</b>



**Not 17 Pågående nyanläggningar och förskott avseende materiella anläggningstillgångar  
Koncernen**

	2022-06-30	2021-06-30
Pågående nyanläggning och förskott inventarier	0	205 000
	<b>0</b>	<b>205 000</b>

**Moderbolaget**

	2022-06-30	2021-06-30
Pågående nyanläggning och förskott inventarier	0	205 000
	<b>0</b>	<b>205 000</b>

**Not 18 Andelar i intresseföretag och gemensamt styrda företag  
Koncernen**

	2022-06-30	2021-06-30
Ingående anskaffningsvärden	13 800	13 800
Försäljningar	-13 800	0
<b>Utgående ackumulerade anskaffningsvärden</b>	<b>0</b>	<b>13 800</b>
<b>Utgående redovisat värde</b>	<b>0</b>	<b>13 800</b>

**Moderbolaget**

	2022-06-30	2021-06-30
Ingående anskaffningsvärden	13 800	13 800
Försäljningar	-13 800	0
<b>Utgående ackumulerade anskaffningsvärden</b>	<b>0</b>	<b>13 800</b>
<b>Utgående redovisat värde</b>	<b>0</b>	<b>13 800</b>



**Not 19 Andra långfristiga värdepappersinnehav  
Koncernen**

	<b>2022-06-30</b>	<b>2021-06-30</b>
Ingående anskaffningsvärden	10 487 524	5 732 099
Inköp	1 269 200	0
Försäljningar	-6 740 524	-34 369
Omklassificeringar	0	4 789 794
<b>Utgående ackumulerade anskaffningsvärden</b>	<b>5 016 200</b>	<b>10 487 524</b>
<b>Utgående redovisat värde</b>	<b>5 016 200</b>	<b>10 487 524</b>

**Moderbolaget**

	<b>2022-06-30</b>	<b>2021-06-30</b>
Ingående anskaffningsvärden	8 536 794	3 747 000
Inköp	1 269 200	
Försäljningar	-4 789 794	
Omklassificeringar		4 789 794
<b>Utgående ackumulerade anskaffningsvärden</b>	<b>5 016 200</b>	<b>8 536 794</b>
<b>Utgående redovisat värde</b>	<b>5 016 200</b>	<b>8 536 794</b>

**Not 20 Andra långfristiga fordringar  
Koncernen**

	<b>2022-06-30</b>	<b>2021-06-30</b>
Ingående anskaffningsvärden	3 741 448	3 634 933
Tillkommande fordringar	530 307	404 131
Avgående fordringar	-1 217 846	-297 616
<b>Utgående ackumulerade anskaffningsvärden</b>	<b>3 053 909</b>	<b>3 741 448</b>
<b>Utgående redovisat värde</b>	<b>3 053 909</b>	<b>3 741 448</b>

**Moderbolaget**

	<b>2022-06-30</b>	<b>2021-06-30</b>
Ingående anskaffningsvärden	3 136 448	3 161 933
Tillkommande fordringar	286 307	272 131
Avgående fordringar	-368 846	-297 616
<b>Utgående ackumulerade anskaffningsvärden</b>	<b>3 053 909</b>	<b>3 136 448</b>
<b>Utgående redovisat värde</b>	<b>3 053 909</b>	<b>3 136 448</b>



**Not 21 Pågående arbete för annans räkning  
Koncernen**

	<b>2022-06-30</b>	<b>2021-06-30</b>
Aktiverade nedlagda utgifter	699 540	0
	<b>699 540</b>	<b>0</b>

**Not 22 Övriga fordringar  
Koncernen**

	<b>2022-06-30</b>	<b>2021-06-30</b>
Övriga poster	474 861	1 909 483
	<b>474 861</b>	<b>1 909 483</b>

**Moderbolaget**

	<b>2022-06-30</b>	<b>2021-06-30</b>
Övriga poster	386 543	1 658 118
	<b>386 543</b>	<b>1 658 118</b>

**Not 23 Förutbetalda kostnader och upplupna intäkter  
Koncernen**

	<b>2022-06-30</b>	<b>2021-06-30</b>
Förutbetalda vägavgifter	586 217	636 582
Förutbetalda leasingavgifter	1 781 648	2 758 066
Förutbetalda hyreskostnader	367 914	163 479
Förutbetalda kostnader/Upplupna intäkter	6 925 218	40 685
Periodiserade intäkter	2 593 313	629 094
	<b>12 254 310</b>	<b>4 227 906</b>

**Moderbolaget**

	<b>2022-06-30</b>	<b>2021-06-30</b>
Förutbetalda vägavgifter		0
Förutbetalda leasingavgifter	285 983	68 409
Förutbetalda försäkringskostnader		0
Förutbetalda hyreskostnader		0
Förutbetalda kostnader/Upplupna intäkter	368 355	0
	<b>654 338</b>	<b>68 409</b>



**Not 24 Likvida medel  
Koncernen**

	<b>2022-06-30</b>	<b>2021-06-30</b>
<b>Likvida medel</b>		
Banktillgodohavanden	28 376 148	37 396 641
	<b>28 376 148</b>	<b>37 396 641</b>

**Moderbolaget**

	<b>2022-06-30</b>	<b>2021-06-30</b>
Kortfristiga placeringar	0	0
<b>Likvida medel</b>		
Banktillgodohavanden	5 193 459	17 034 742
Kortfristiga placeringar, jämställda med likvida medel		0
	<b>5 193 459</b>	<b>17 034 742</b>

**Not 25 Avsättningar  
Koncernen**

	<b>2022-06-30</b>	<b>2021-06-30</b>
<b>Pensioner och liknande förpliktelser</b>		
Belopp vid årets ingång	3 136 448	2 864 318
Årets avsättningar	286 307	272 130
Under året återförda belopp	-368 846	0
	<b>3 053 909</b>	<b>3 136 448</b>

**Moderbolaget**

	<b>2022-06-30</b>	<b>2021-06-30</b>
<b>Pensioner och liknande förpliktelser</b>		
Belopp vid årets ingång	3 136 448	2 864 318
Årets avsättningar	286 307	272 130
Under året återförda belopp	-368 846	0
	<b>3 053 909</b>	<b>3 136 448</b>



**Not 26 Långfristiga skulder  
Koncernen**

	<b>2022-06-30</b>	<b>2021-06-30</b>
Skulder till kreditinstitut	190 418	0
Skulder som ska betalas senare än fem år efter balansdagen	6 967 000	418 932
	<b>7 157 418</b>	<b>418 932</b>

**Moderbolaget**

	<b>2022-06-30</b>	<b>2021-06-30</b>
<b>Förfaller senare än fem år efter balansdagen</b>		
Skulder till kreditinstitut	190 418	418 932
	<b>190 418</b>	<b>418 932</b>

**Not 27 Upplupna kostnader och förutbetalda intäkter  
Koncernen**

	<b>2022-06-30</b>	<b>2021-06-30</b>
Övriga upplupna kostnader	5 683 880	4 807 294
Upplupna löner	3 621 024	4 487 229
Upplupna semesterlöner	2 575 403	2 315 700
Upplupna sociala avgifter	1 814 547	1 887 475
Upplupna FORA-avgifter	476 405	493 626
Upplupna Räntekostnader	18 406	0
Förutbetalda hyreskostnader	304 512	0
Förutbetalda kostnader / upplupna intäkter	35 000	0
	<b>14 529 177</b>	<b>13 991 324</b>

**Moderbolaget**

	<b>2022-06-30</b>	<b>2021-06-30</b>
Övriga upplupna kostnader	158 707	69 160
	<b>158 707</b>	<b>69 160</b>



**Not 28 Justering för poster som inte ingår i kassaflödet  
Koncernen**

	<b>2022-06-30</b>	<b>2021-06-30</b>
Avskrivningar	18 498 259	16 459 733
Förlust försäljning anläggningstillgångar	762 080	226 907
Vinst försäljning anläggningstillgångar	-884 040	-1 037 361
Räntor finansiell leasing ersätts med leasingavgifter	0	-11 558 809
	<b>18 376 299</b>	<b>4 090 470</b>

Finansiell leasing redovisas i koncernbalansräkningen som investeringar i materiella anläggningstillgångar samt upptagna och amorterade lån. I koncernresultaträkningen har leasingbetalningarna redovisats som räntekostnader. Dessa poster har i kassaflödesanalysen ersatts med kostnader för betalda leasingavgifter.

Lån har man dock i kassaflödesanalysen ej justerat för detta utan det får ingå i kassaflödesanalysen



**Not 29 Inköp och försäljning mellan koncernföretag  
Moderbolaget**

	<b>2021-07-01 -2022-06-30</b>	<b>2020-07-01 -2021-06-30</b>
Andel av årets totala inköp som skett från andra företag i koncernen	18,62 %	7,40 %
Andel av årets totala försäljningar som skett till andra företag i koncernen	84,26 %	79,07 %

**Not 30 Resultat från andelar i koncernföretag  
Moderbolaget**

	<b>2021-07-01 -2022-06-30</b>	<b>2020-07-01 -2021-06-30</b>
Erhållna utdelningar	0	16 496 000
	<b>0</b>	<b>16 496 000</b>

**Not 31 Bokslutsdispositioner  
Moderbolaget**

	<b>2021-07-01 -2022-06-30</b>	<b>2020-07-01 -2021-06-30</b>
Mottagna koncernbidrag	0	11 351 000
Lämnade koncernbidrag	-76 320	-78 460
Förändring av överavskrivningar	-474 755	-1 606 930
	<b>-551 075</b>	<b>9 665 610</b>



**Not 32 Andelar i koncernföretag  
Moderbolaget**

	<b>2022-06-30</b>	<b>2021-06-30</b>
Ingående anskaffningsvärden	5 220 000	4 920 000
Inköp	13 425 054	
Lämnade ovillkorade aktieägartillskott	600 000	300 000
<b>Utgående ackumulerade anskaffningsvärden</b>	<b>19 245 054</b>	<b>5 220 000</b>
<b>Utgående redovisat värde</b>	<b>19 245 054</b>	<b>5 220 000</b>

**Not 33 Specifikation andelar i koncernföretag  
Moderbolaget**

<b>Namn</b>	<b>Kapital- andel</b>	<b>Rösträtts- andel</b>	<b>Antal andelar</b>	<b>Bokfört värde</b>	
Nacka Bilfrakt AB	100%	100%	5 000	500 000	
Nacka Biltransport AB	100%	100%	1 000	5 000 000	
Trailerservice i Södertälje AB	80%	80%	1 600	320 000	
RJ Mekan Förvaltning AB	100%	100%	500	13 425 054	
				<b>19 245 054</b>	

	<b>Org.nr</b>	<b>Säte</b>	<b>Eget kapital</b>	<b>Resultat</b>
Nacka Bilfrakt AB	556579-0333	Stockholm	8 925 779	1 330 573
Nacka Biltransport AB	556781-6276	Stockholm	5 711 153	5
Trailerservice i Södertälje AB	556884-8617	Södertälje	18 791 650	7 533 483
RJ Mekan Förvaltning AB	556929-2112	Stockholm	9 840 983	-1 244 833

I eget kapital ingår 79,4% av de obeskattade reserverna  
Trailerservice eget kapital och resultat är för hela bolaget inte ägda andelar.

**Not 34 Antal aktier och kvotvärde  
Moderbolaget**

<b>Namn</b>	<b>Antal aktier</b>	<b>Kvot- värde</b>
Antal A-Aktier	1 000	100
	<b>1 000</b>	



**Not 35 Disposition av vinst eller förlust  
Moderbolaget**

**2022-06-30**

**Förslag till vinstdisposition**

Styrelsen föreslår att till förfogande stående vinstmedel:

balanserad vinst	21 652 508
årets vinst	4 330 864
	<b>25 983 372</b>

disponeras så att	
i ny räkning överföres	25 983 372
	<b>25 983 372</b>

**Not 36 Obeskattade reserver  
Moderbolaget**

**2022-06-30**

**2021-06-30**

Akkumulerade överavskrivningar	8 683 934	8 209 179
	<b>8 683 934</b>	<b>8 209 179</b>
Skatteeffekt av schablonränta på periodiseringsfond	0	0

**Not 37 Justering för poster som inte ingår i kassaflödet  
Moderbolaget**

**2022-06-30**

**2021-06-30**

Avskrivningar	5 574 015	4 589 880
Kursvinster	-11 342	-4 301
Kursförluster	2 525	77 029
Vinst vid försäljning av anläggningstillgångar	-622 284	-940 141
Förlust vid försäljning av anläggningstillgångar	504 622	52 000
	<b>5 447 536</b>	<b>3 774 467</b>

**Not 38 Väsentliga händelser efter räkenskapsårets slut  
Moderbolaget**

Inget väsentligt att rapportera vid tidpunkten för den finansiella rapporten utöver det som skrivits i förvaltningsberättelsen



**Not 39 Ställda säkerheter  
Koncernen**

	<b>2022-06-30</b>	<b>2021-06-30</b>
<b>För företagets egen räkning:</b>		
Transportfordon med äganderättsförbehåll	12 797 268	11 303 123
Företagsförteckningar	4 000 000	5 500 000
Finansiell leasing med äganderättsförbehåll	12 820 185	23 129 903
Andra ställda säkerheter	8 827 386	0
Kapitalförsäkring pantsatt till pension	3 053 909	3 136 440
Fastighetsinteckning	10 000 000	0
	<b>51 498 748</b>	<b>43 069 466</b>
<b>Till förmån för koncernföretag, intresseföretag och gemensamt styrda företag:</b>		
Pant till förmån av dotterbolag	17 996 000	2 500 000
	<b>17 996 000</b>	<b>2 500 000</b>

**Till förmån för andra:**

**Moderbolaget**

	<b>2022-06-30</b>	<b>2021-06-30</b>
<b>För företagets egen räkning:</b>		
Transportfordon med äganderättsförbehåll	12 797 268	10 895 420
Kapitalförsäkring pantsatt till pension	3 053 909	3 136 440
	<b>15 851 177</b>	<b>14 031 860</b>
<b>Till förmån för koncernföretag, intresseföretag och gemensamt styrda företag:</b>		
Pantsatt till förmån för dotterbolag	17 996 000	2 500 000
	<b>17 996 000</b>	<b>2 500 000</b>

**Till förmån för andra:**



Undertecknade försäkrar härmed att årsredovisningen har upprättats i enlighet med årsredovisningslagen och god redovisningssed, att aktuella redovisningsnormer har tillämpats och att lämnade uppgifter stämmer med faktiska förhållanden.

Stockholm

Per Olle Löfven  
Ordförande

Fredrik Lautin  
Verkställande direktör

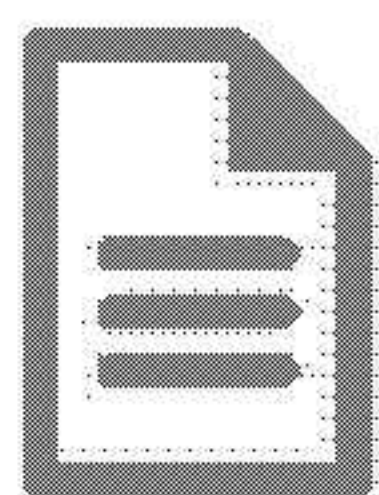
## Revisorspåteckning

Min revisionsberättelse har lämnats

Mattias Grinde  
Auktoriserad revisor



Följande handlingar har undertecknats den 21 december 2022




**AR för påskrift.pdf**

(4731914 byte)  
SHA-512: e2bdf9c2149fd98b93fdca3038c3051a27a8  
44d622cf81f5984dd719d9f02d6c3c8a4e6c195f38a7a6  
54ac421b438ef2e2716e4f93b65701ef4b2896d0bd828

**Underskrifter**


2022-12-21 13:14:36 (CET)



**Per Olle Löfven**

olle@nackabilfrakt.se 196511170216  
Undertecknat med e-legitimation (BankID)


2022-12-21 14:36:09 (CET)



**Fredrik Lautin**

fredrik@nackabilfrakt.se 197102020471  
Undertecknat med e-legitimation (BankID)

2022-12-21 14:46:27 (CET)



**Per-Erik Mattias Grinde**

mattias.grinde@hhrevision.se 197412298254  
Undertecknat med e-legitimation (BankID)



**assently**

Undertecknandet intygas av Assently



**Pepparkvarnen AR**

Verifiera äktheten och integriteten av detta undertecknade dokument genom att skanna QR-koden till vänster.  
Du kan också göra det genom att besöka <https://app.assently.com/case/verify>

SHA-512:  
5f7fe867ca070b17b265a076077bfb96801376c76f2a63b8e2b001eb900fb305385a6ed5732a6e505d8dd568eb2e196779b98589ae99a31d024c9891ed75f  
b23



**Om detta kvitto**

Dokumentet är elektroniskt undertecknat genom e-signeringsplattformen Assently i enlighet med eIDAS, Europaparlamentets och rådets förordning (EU) nr 910/2014. En elektronisk underskrift får inte förvägras rättslig verkan eller giltighet som bevis vid rättsliga förfaranden enbart på grund av att underskriften har elektronisk form eller inte uppfyller kraven för kvalificerade elektroniska underskrifter. En kvalificerad elektronisk underskrift ska ha motsvarande rättsliga verkan som en handskriven underskrift. Assently tillhandahålls av Assently AB, org. nr. 556828-8442, Hölländargatan 20, 111:60 Stockholm, Sverige.



## Revisionsberättelse

### Till bolagsstämman i Pepparkvarnens Förvaltnings AB

Org.nr 556225-7229

### Rapport om årsredovisningen och koncernredovisningen

#### Uttalanden

Jag har utfört en revision av årsredovisningen och koncernredovisningen för Pepparkvarnens Förvaltnings AB för räkenskapsåret 2021-07-01 - 2022-06-30.

Enligt min uppfattning har årsredovisningen och koncernredovisningen upprättats i enlighet med årsredovisningslagen och ger en i alla väsentliga avseenden rättvisande bild av moderbolagets och koncernens finansiella ställning per den 2022-06-30 och av dessas finansiella resultat och kassaflöde för året enligt årsredovisningslagen. Förvaltningsberättelsen är förenlig med årsredovisningens och koncernredovisningens övriga delar.

Jag tillstyrker därför att bolagsstämman fastställer resultaträkningen och balansräkningen för moderbolaget och koncernen.

#### Grund för uttalanden

Jag har utfört revisionen enligt International Standards on Auditing (ISA) och god revisionssed i Sverige. Mitt ansvar enligt dessa standarder beskrivs närmare i avsnittet *Revisorns ansvar*. Jag är oberoende i förhållande till moderbolaget och koncernen enligt god revisorssed i Sverige och har i övrigt fullgjort mitt yrkesetiska ansvar enligt dessa krav.

Jag anser att de revisionsbevis jag har inhämtat är tillräckliga och ändamålsenliga som grund för mina uttalanden.

#### Styrelsens ansvar

Det är styrelsen som har ansvaret för att årsredovisningen och koncernredovisningen upprättas och att de ger en rättvisande bild enligt årsredovisningslagen. Styrelsen ansvarar även för den interna kontroll som den bedömer är nödvändig för att upprätta en årsredovisning och koncernredovisning som inte innehåller några väsentliga felaktigheter, vare sig dessa beror på oegentligheter eller misstag.

Vid upprättandet av årsredovisningen och koncernredovisningen ansvarar styrelsen för bedömningen av bolagets och koncernens förmåga att fortsätta verksamheten. Den upplyser, när så är tillämpligt, om förhållanden som kan påverka förmågan att fortsätta verksamheten och att använda antagandet om fortsatt drift. Antagandet om fortsatt drift tillämpas dock inte om styrelsen avser att likvidera bolaget, upphöra med verksamheten eller inte har något realistiskt alternativ till att göra något av detta.

#### Revisorns ansvar

Mina mål är att uppnå en rimlig grad av säkerhet om huruvida årsredovisningen och koncernredovisningen som helhet inte innehåller några väsentliga felaktigheter, vare sig dessa beror på oegentligheter eller misstag, och att lämna en revisionsberättelse som innehåller mina uttalanden. Rimlig säkerhet är en hög grad av säkerhet, men är ingen garanti för att en revision som utförs enligt ISA och god revisionssed i Sverige alltid kommer att upptäcka en väsentlig felaktighet om en sådan finns. Felaktigheter kan uppstå på grund av oegentligheter eller misstag och anses vara väsentliga om de enskilt eller tillsammans rimligen kan förväntas påverka de ekonomiska beslut som användare fattar med grund i årsredovisningen och koncernredovisningen.

En ytterligare beskrivning av mitt ansvar för revisionen av årsredovisningen finns på Revisorsinspektionens webbplats: [www.revisorsinspektionen.se/revisornsansvar](http://www.revisorsinspektionen.se/revisornsansvar). Denna beskrivning är en del av revisionsberättelsen.

Fotokopierad överensstämmelse  
med originaltexten.

.....



## Rapport om andra krav enligt lagar och andra författningar

### Uttalanden

Jag tillstyrker att bolagsstämman disponerar vinsten enligt förslaget i förvaltningsberättelsen och beviljar styrelsens ledamöter ansvarsfrihet för räkenskapsåret. Utöver min revision av årsredovisningen och koncernredovisningen har jag även utfört en revision av styrelsens förvaltning för Pepparkvarnens Förvaltnings AB för räkenskapsåret 2021-07-01 - 2022-06-30 samt av förslaget till dispositioner beträffande bolagets vinst eller förlust.

### Grund för uttalanden

Jag har utfört revisionen enligt god revisionssed i Sverige. Mitt ansvar enligt denna beskrivs närmare i avsnittet Revisorns ansvar. Jag är oberoende i förhållande till moderbolaget och koncernen enligt god revisorssed i Sverige och har i övrigt fullgjort mitt yrkesetiska ansvar enligt dessa krav.

Jag anser att de revisionsbevis jag har inhämtat är tillräckliga och ändamålsenliga som grund för mina uttalanden.

### Styrelsens ansvar

Det är styrelsen som har ansvaret för förslaget till dispositioner beträffande bolagets vinst eller förlust. Vid förslag till utdelning innefattar detta bland annat en bedömning av om utdelningen är försvarlig med hänsyn till de krav som bolagets och koncernens verksamhetsart, omfattning och risker ställer på storleken av moderbolagets och koncernens egna kapital, konsolideringsbehov, likviditet och ställning i övrigt.

Styrelsen ansvarar för bolagets organisation och förvaltningen av bolagets angelägenheter. Detta innefattar bland annat att förlöpande bedöma bolagets och koncernens ekonomiska situation och att tillse att bolagets organisation är utformad så att bokföringen, medelsförvaltningen och bolagets ekonomiska angelägenheter i övrigt kontrolleras på ett betryggande sätt.

### Revisorns ansvar

Mitt mål beträffande revisionen av förvaltningen, och därmed mitt uttalande om ansvarsfrihet, är att inhämta revisionsbevis för att med en rimlig grad av säkerhet kunna bedöma om någon styrelseledamot i något väsentligt avseende:

- företagit någon åtgärd eller gjort sig skyldig till någon försummelse som kan föranleda ersättningsskyldighet mot bolaget, eller
- på något annat sätt handlat i strid med aktiebolagslagen, årsredovisningslagen eller bolagsordningen.

Mitt mål beträffande revisionen av förslaget till dispositioner av bolagets vinst eller förlust, och därmed mitt uttalande om detta, är att med rimlig grad av säkerhet bedöma om förslaget är förenligt med aktiebolagslagen.


Rimlig säkerhet är en hög grad av säkerhet, men ingen garanti för att en revision som utförs enligt god revisionssed i Sverige alltid kommer att upptäcka åtgärder eller försummelser som kan föranleda ersättningsskyldighet mot bolaget, eller att ett förslag till dispositioner av bolagets vinst eller förlust inte är förenligt med aktiebolagslagen.

En ytterligare beskrivning av mitt ansvar för revisionen av förvaltningen finns på Revisorsinspektionens webbplats: [www.revisorsinspektionen.se/revisornsansvar](http://www.revisorsinspektionen.se/revisornsansvar). Denna beskrivning är en del av revisionsberättelsen.

Stockholm

Mattias Grinde  
Auktoriserad revisor

Fotokontrollerad av bolagsstämman  
med org. nr. 556225-7229





Följande handlingar har undertecknats den 21 december 2022



RB.docx  
(26016 byte)  
SHA-512: 272927e9e2b503b1ee69b36e93793a3d69f4  
d5dd0238a133e03a293a1e8b2f60d120a60a28b7926  
3eab7a622ebbd95a76680902e0e632091fc5d3e719fc

Underskrifter


2022-12-21 14:46:08 (CET)



Per-Erik Mattias Grinde

per@pegrunde.se | 07412293254  
Undertecknat med e-legitimation (BankID)

Fotokopians överensstämmelse med original



assently

Undertecknandet intygas av Assently



Pepparkvarnen RB

Vänligen skicka och mottag detta undertecknade dokument genom att skanna QR-koden till vänster. Du kan också göra det genom att besöka <https://app.assently.com/pepparkvarnen>  
SHA-512: edd4049ff011a11ac843c1af42fe2d86417c1717e748a599a7a03315c1420f6eb295b0fda496cha8288de66a5bd3c85099e107a4f21b2d9468e4511a4d4



Om detta kvitto

Dokumentet är elektroniskt undertecknat genom signaturerna med Assentlys enhet med eIDAS, Europaparlamentets och rådets förordning (EU) nr 910/2014. En elektronisk underskrift är likvärdig rättslig verksam eller giltighet som bevis vid rättsliga förhållanden mellan parter på grund av att underskrivern har elektronisk förtroende eller uppfyller kraven för kvalificerade elektroniska underskrifter. En kvalificerad elektronisk underskrift ska ha motsvarande rättsliga effekter som en handskrivet kvitto från Assently påhandlats av Assently AB (org. nr. 550528-2412, Hölandärgatan 20 111 60 Stockholm, Sverige)