

Årsredovisning för räkenskapsåret 2022

Styrelsen avger följande årsredovisning

Förvaltningsberättelse

Verksamhet

Bolaget driver restaurangverksamhet vid Golfklubben i Enköping samt har drivit ett café vid lasarettet i Enköping

Förslag till disposition

Styrelsen föreslår följande disposition av årets resultat

Balanserat resultat	175 542
Årets resultat	473 735
	649 277
disponeras så att	
aktieutdelning	187 500
i ny räkning överföres	461 777
	649 277

Bolagets resultat och ställning i övrigt framgår av efterföljande resultat- och balansräkning med tilläggsupplysningar

Fastställelseintyg

Undertecknad styrelseledamot i Foodjunkie AB intygar, dels att denna kopia av årsredovisningen stämmer överens med originalet, dels att resultaträkningen och balansräkningen har fastställts på ordinarie bolagsstämma dagens datum. Bolagsstämman beslutade godkänna styrelsens förslag till hur resultatet skall disponeras.

Enköping 2023-03-15


Daniel Beijersten

	2021-01-01 2021-12-31	2022-01-01 2022-12-31
Resultaträkning		
Nettoomsättning	8 664 129	7 633 967
Övriga rörelseintäkter	<u>157 527</u>	<u>344 222</u>
	8 821 656	7 978 189
Rörelsens kostnader		
Varukostnader	-3 653 979	-2 930 878
Övriga externa kostnader	-1 261 203	-1 244 919
Personalkostnader	-3 519 132	-3 231 178
	-8 434 314	-7 406 975
Rörelseresultat	387 342	571 214
Resultat från finansiella poster		
Övriga ränteintäkter och liknande poster	0	764
Räntekostnader och liknande resultatposter	-9 364	-859
Skatt på årets resultat	-56 528	-97 384
Övriga finansiella intäkter	<u>0</u>	<u>0</u>
Summa resultat från finansiella poster	-65 892	-97 479
Resultat efter finansiella poster	321 450	473 735
Årets resultat	321 450	473 735

Balansräkning	Not	2021-12-31	2022-12-31
Tillgångar			
Anläggningstillgångar			
<u>Finansiella anläggningstillgångar</u>			
Förskott leverantörer		346 905	-3 650
Summa anläggningstillgångar		346 905	-3 650
Omsättningstillgångar			
<u>Kortfristiga fordringar</u>			
Kundfordringar		821 980	531 049
Skattefordringar		20 460	28 094
Övriga fordringar		54 631	150 000
Övriga upplupna kostn intäkter		94 307	60 610
		991 378	769 753
Kassa och bank		162 952	649 163
Summa omsättningstillgångar		1 501 235	1 415 266
Summa tillgångar		1 501 235	1 415 266
Eget kapital och skulder			
Eget kapital			
<u>Bundet eget kapital</u>			
Aktiekapital		50 000	50 000
Reservfond		0	0
		50 000	50 000
<u>Fritt eget kapital</u>			
Balanserat resultat		4 091	175 542
Årets resultat		321 450	473 735
		325 542	649 277
Summa eget kapital		375 542	699 277

2023042715211

Balansräkning	Not	2021-12-31	2022-12-31
Långfristiga skulder			
Övriga långfristiga skulder		0	0
Summa långfristiga skulder		0	0
Kortfristiga skulder			
Leverantörsskulder		543 742	23 312
Årets skatteskuld		56 528	153 912
Skatteskulder		267 008	199 498
Upplupna semesterlöner och avgifter		308 201	285 278
Övriga kortfristiga skulder		-59 641	-22 287
Upplupna kostnader och förutbetalda intäkter		9 855	76 276
Summa kortfristiga skulder		1 125 693	715 989
Summa eget kapital och skulder		1 501 235	1 415 266
Ställda säkerheter		Inga	Inga
Ansvarsförbindelser		Inga	Inga

Noter

Not 1 Redovisnings- och värderingsprinciper

Årsredovisningen har upprättats enligt årsredovisningslagen och Bokföringsnämndens allmänna råd.

Intäkter

Försäljning av tjänster redovisas vid leverans till kunden.

Försäljningen redovisas efter avdrag för moms och rabatter.

Övriga intäkter som intjänats intäktsredovisas enligt följande:

Hysesintäkter: i den period uthyrningen sker

Ränteintäkter: i enlighet med effektiv avkastning

Erhållen utdelning: när rätten att erhålla utdelning bedöms som säker

Lånekostnader

Lånekostnader redovisas som kostnader i den period till vilken de hänförs sig.

Not 2 Anställda och personalkostnader

2022

Medelantal årsanställda

Totalt antal årsanställda

8,0

Andel män

60%

Andel kvinnor

40%

Löner och andra ersättningar samt sociala kostnader inklusive pensionskostnader

Löner och andra ersättningar

2 679 109

Sociala kostnader och pensionskostnader

840 023

(varav pensionskostnader)

0

**Totala löner, andra ersättningar, sociala kostnader och
pensionskostnader**


3 519 132

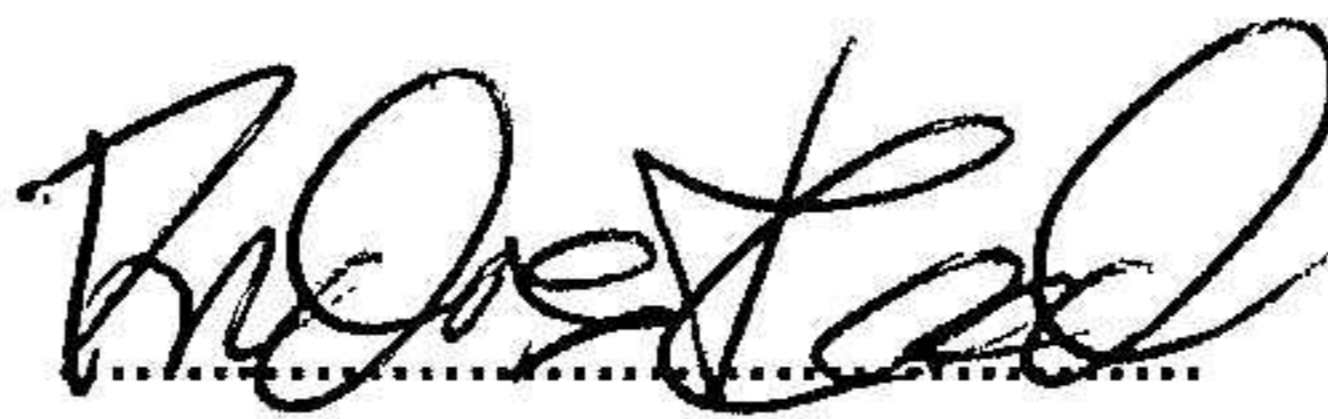
Not 3 Förändring av eget kapital

	Aktiekapital	Reservfond	Övrigt fritt eget kapital	Summa eget kapital
Eget kapital årets början	50 000	0	325 542	375 542
Årets resultat			473 735	
Eget kapital årets slut	50 000	0	649 277	699 277


Resultat- och balansräkningen kommer att föreläggas årsstämman denna dag för fastställelse

Enköping 2023-03-15


Daniel Bejersten


Andreas Flod


Erik Spetz


Linda Bejersten