

Årsredovisning
och
Koncernredovisning
för
NoSö Holding AB
556954-9651


Räkenskapsåret
2024

Fastställelseintyg

Undertecknad styrelseledamot i NoSö Holding AB intygar att resultaträkningen och balansräkningen i årsredovisningen för moderbolaget samt koncernresultaträkningen och koncernbalansräkningen har fastställts på årsstämma den 25 juni 2025. Årsstämman beslutade att godkänna styrelsens förslag till resultatdisposition.

Jag intygar också att innehållet i årsredovisningen och revisionsberättelsen stämmer överens med originalen.

Sundsvall den 25 juni 2025


Lars Norberg

Styrelsen för NoSö Holding AB avger följande årsredovisning och koncernredovisning för räkenskapsåret 2024.

Årsredovisningen är upprättad i svenska kronor, SEK. Om inte annat särskilt anges, redovisas alla belopp i hela kronor (kr). Uppgifter inom parentes avser föregående år.

Förvaltningsberättelse

Information om verksamheten

Moderbolaget äger och förvaltar aktier i dotterbolag. Koncernen bedriver byggnadsentreprenadverksamhet.

Moderbolagets har sitt säte i Sundsvall.

Förväntad framtida utveckling

Koncernens omsättning och resultat beräknas för år 2025 bli i nivå med år 2024.

Hållbarhetsupplysningar

Koncernen arbetar efter direktpåverkande mål i Agenda 2030.

Ägarförhållanden

| Namn | Antal aktier | Antal röster |
|-------------------------|--------------|--------------|
| Lars Norberg | 250 | 250 |
| Håkan Söderlinds dödsbo | 250 | 250 |

Flerårsöversikt (Tkr)

| Koncernen | 2024 | 2023 | 2022 | 2021 | 2020 |
|-------------------------------|---------|---------|---------|---------|---------|
| Nettoomsättning | 271 368 | 408 420 | 348 145 | 187 568 | 172 554 |
| Res. efter finansiella poster | 18 166 | 24 461 | 25 463 | 18 148 | 12 906 |
| Balansomslutning | 163 623 | 145 579 | 148 625 | 118 066 | 73 041 |
| Soliditet % | 43 | 48 | 41 | 40 | 52 |

* Definitioner av nyckeltal, se noter

| Moderbolaget | 2024 | 2023 | 2022 | 2021 | 2020 |
|-------------------------------|--------|--------|--------|--------|--------|
| Nettoomsättning | 0 | 0 | 0 | 0 | 0 |
| Res. efter finansiella poster | 17 156 | 14 660 | 2 594 | 11 752 | -1 |
| Balansomslutning | 44 813 | 37 708 | 33 045 | 33 831 | 22 505 |
| Soliditet % | 99 | 99 | 93 | 88 | 88 |

* Definitioner av nyckeltal, se noter

Förändringar i eget kapital (Tkr)

| Koncernen | Aktie- kapital | Annat eget kapital inkl. årets resultat | Minoritets- intresse | Totalt |
|---|---------------------------|--|---------------------------------|----------------|
| Belopp vid årets ingång | 50 | 69 859 | 9 759 | 79 668 |
| Disposition enligt beslut av årsstämman: | | | | |
| Utdelning | | -10 000 | -280 | -10 280 |
| Årets omräkningsdifferens | | -127 | -73 | -200 |
| Årets resultat | | 11 098 | 3 055 | 14 153 |
| Belopp vid årets utgång | 50 | 70 830 | 12 461 | 83 341 |

| Moderbolaget | Aktie- kapital | Balanserat resultat | Årets resultat | Totalt |
|---|---------------------------|--------------------------------|---------------------------|----------------|
| Belopp vid årets ingång | 50 | 22 808 | 14 619 | 37 477 |
| Disposition enligt beslut av årsstämman: | | | | |
| Utdelning | | -10 000 | | -10 000 |
| Balanseras i ny räkning | | 14 619 | -14 619 | 0 |
| Årets resultat | | | 17 081 | 17 081 |
| Belopp vid årets utgång | 50 | 27 427 | 17 081 | 44 558 |

Förslag till vinstdisposition

Styrelsen föreslår att till förfogande stående vinstmedel (kronor):

| | |
|------------------|-------------------|
| balanserad vinst | 27 427 081 |
| årets vinst | 17 081 303 |
| | 44 508 384 |

| | |
|------------------------|-------------------|
| disponeras så att | |
| i ny räkning överföres | 44 508 384 |
| | 44 508 384 |

Koncernens och moderbolagets resultat och ställning i övrigt framgår av efterföljande resultat- och balansräkningar samt kassaflödesanalyser med noter.

Koncernens Resultaträkning

| | Not | 2024-01-01 -2024-12-31 | 2023-01-01 -2023-12-31 |
|---|------|---------------------------|---------------------------|
| Nettoomsättning | 2 | 271 368 257 | 408 420 057 |
| Aktiverat arbete för egen räkning | | 0 | 13 137 |
| Övriga rörelseintäkter | | 928 618 | 313 918 |
| | | 272 296 874 | 408 747 112 |
| Rörelsens kostnader | | | |
| Materialkostnader och underentreprenörer | | -195 167 394 | -312 218 805 |
| Övriga externa kostnader | 3, 4 | -11 409 822 | -19 961 136 |
| Personalkostnader | 5 | -45 457 616 | -51 160 602 |
| Avskrivningar och nedskrivningar av materiella och immateriella anläggningstillgångar | | -3 165 538 | -2 496 270 |
| Övriga rörelsekostnader | | 0 | -64 563 |
| | | -255 200 370 | -385 901 376 |
| Rörelseresultat | | 17 096 504 | 22 845 736 |
| Resultat från finansiella poster | | | |
| Resultat från andelar i koncernföretag | 6 | 0 | 0 |
| Resultat från övriga värdepapper och fordringar som är anläggningstillgångar | | 442 169 | 1 203 358 |
| Övriga ränteintäkter och liknande resultatposter | | 1 054 784 | 748 077 |
| Räntekostnader och liknande resultatposter | | -427 332 | -335 849 |
| | | 1 069 622 | 1 615 586 |
| Resultat efter finansiella poster | | 18 166 126 | 24 461 322 |
| Resultat före skatt | | 18 166 126 | 24 461 322 |
| Skatt på årets resultat | 7, 8 | -3 285 620 | -5 225 740 |
| Uppskjuten skatt | | -727 369 | 0 |
| Årets resultat | | 14 153 137 | 19 235 582 |
| Hänförligt till moderföretagets aktieägare | | 11 097 770 | 17 079 153 |
| Hänförligt till innehav utan bestämmande inflytande | | 3 055 367 | 2 156 429 |

Koncernens Balansräkning

| | Not | 2024-12-31 | 2023-12-31 |
|---|--------|--------------------|--------------------|
| TILLGÅNGAR | | | |
| Anläggningstillgångar | | | |
| <i>Immateriella anläggningstillgångar</i> | | | |
| Goodwill | 9 | 0 | 0 |
| | | 0 | 0 |
| <i>Materiella anläggningstillgångar</i> | | | |
| Byggnader och mark | 10, 19 | 5 338 896 | 5 515 880 |
| Maskiner och andra tekniska anläggningar | 11 | 6 642 878 | 5 259 429 |
| Inventarier, verktyg och installationer | 12 | 2 478 365 | 2 015 529 |
| | | 14 460 139 | 12 790 838 |
| <i>Finansiella anläggningstillgångar</i> | | | |
| Andelar i intresseföretag och gemensamt styrda företag | 16 | 224 000 | 353 000 |
| Fordringar hos intresseföretag och gemensamt styrda företag | 17 | 423 124 | 270 124 |
| Andra långfristiga värdepappersinnehav | 18 | 5 000 000 | 4 878 831 |
| Uppskjuten skattefordran | 19 | 66 544 | 56 433 |
| Andra långfristiga fordringar | 20 | 11 020 000 | 10 020 000 |
| | | 16 733 668 | 15 578 388 |
| Summa anläggningstillgångar | | 31 193 807 | 28 369 226 |
| Omsättningstillgångar | | | |
| <i>Kortfristiga fordringar</i> | | | |
| Kundfordringar | | 53 162 204 | 35 423 030 |
| Fordringar hos intresseföretag och gemensamt styrda företag | | 600 | 600 |
| Aktuella skattefordringar | | 2 707 054 | 0 |
| Upparbetad ej fakturerad intäkt | | 13 934 143 | 20 595 509 |
| Övriga fordringar | | 1 544 598 | 1 954 987 |
| Förutbetalda kostnader och upplupna intäkter | 21 | 1 937 975 | 1 422 013 |
| | | 73 286 574 | 59 396 139 |
| <i>Kassa och bank</i> | | 59 142 301 | 57 813 180 |
| Summa omsättningstillgångar | | 132 428 875 | 117 209 319 |
| SUMMA TILLGÅNGAR | | 163 622 682 | 145 578 545 |

Koncernens Balansräkning

| | Not | 2024-12-31 | 2023-12-31 |
|--|-----|--------------------|--------------------|
| EGET KAPITAL OCH SKULDER | | | |
| Eget kapital | | | |
| Eget kapital hänförligt till moderföretagets aktieägare | | | |
| Aktiekapital | | 50 000 | 50 000 |
| Annat eget kapital inklusive årets resultat | | 70 829 098 | 69 858 678 |
| Eget kapital hänförligt till moderföretagets aktieägare | | 70 879 098 | 69 908 678 |
| Innehav utan bestämmande inflytande | | | |
| Innehav utan bestämmande inflytande | | 12 461 863 | 9 759 096 |
| Eget kapital hänförligt till minoritetsintresset | | 12 461 863 | 9 759 096 |
| Summa eget kapital | | 83 340 961 | 79 667 774 |
| Avsättningar | | | |
| Avsättningar för uppskjuten skatt | | 1 369 900 | 632 420 |
| Uppskjuten skatteskuld | 19 | 0 | 0 |
| | | 1 369 900 | 632 420 |
| Långfristiga skulder | | | |
| | 22 | | |
| Skulder till kreditinstitut | | 4 381 410 | 3 389 434 |
| Skulder till intresseföretag och gemensamt styrda företag | | 150 550 | 143 400 |
| Övriga skulder | | 300 000 | 300 000 |
| | | 4 831 960 | 3 832 834 |
| Kortfristiga skulder | | | |
| Skulder till kreditinstitut | | 1 769 163 | 1 473 217 |
| Förskott från kunder | | 206 000 | 0 |
| Leverantörsskulder | | 27 818 857 | 23 945 772 |
| Skulder till intresseföretag och gemensamt styrda företag | | 332 000 | 332 000 |
| Aktuella skatteskulder | | 0 | 2 027 062 |
| Fakturerad men ej upparbetad intäkt | | 24 077 455 | 6 080 000 |
| Övriga skulder | | 9 191 816 | 14 661 984 |
| Upplupna kostnader och förutbetalda intäkter | 23 | 10 684 570 | 12 925 482 |
| | | 74 079 861 | 61 445 517 |
| SUMMA EGET KAPITAL OCH SKULDER | | 163 622 682 | 145 578 545 |

Koncernens Kassaflödesanalys

| | Not | 2024-01-01 -2024-12-31 | 2023-01-01 -2023-12-31 |
|---|------------|---------------------------|---------------------------|
| Den löpande verksamheten | | | |
| Resultat efter finansiella poster | | 18 166 126 | 23 257 964 |
| Justeringar för poster som inte ingår i kassaflödet m.m | | 3 514 538 | 2 427 152 |
| Betald skatt | | -8 009 625 | -7 379 085 |
| Kassaflöde från den löpande verksamheten före förändringar av rörelsekapital | | 13 671 039 | 18 306 031 |
| Kassaflöde från förändringar i rörelsekapital | | | |
| Förändring kundfordringar | | -17 739 174 | 19 971 211 |
| Förändring av kortfristiga fordringar | | 6 434 624 | -11 639 213 |
| Förändring leverantörsskulder | | 3 873 085 | -3 627 265 |
| Förändring av kortfristiga skulder | | 10 492 375 | -9 038 997 |
| Kassaflöde från den löpande verksamheten | | 16 731 949 | 13 971 767 |
| Investeringsverksamheten | | | |
| Investeringar i materiella anläggningstillgångar | 10, 11, 12 | -5 219 602 | -7 816 730 |
| Försäljning av materiella anläggningstillgångar | 10, 11, 12 | 384 763 | 35 000 |
| Investeringar i finansiella anläggningstillgångar | 15, 16, 17 | -1 383 111 | -61 750 |
| Försäljning av finansiella anläggningstillgångar | | 0 | 279 800 |
| Kassaflöde från investeringsverksamheten | | -6 217 950 | -7 563 680 |
| Finansieringsverksamheten | | | |
| Nyemission | | 0 | -156 600 |
| Upptagna lån | | 1 295 072 | 4 325 000 |
| Amortering av lån | | 0 | -2 776 625 |
| Utbetald utdelning | | -10 280 000 | -8 732 000 |
| Förändring kortfristiga placeringar | | -199 949 | 0 |
| Kassaflöde från finansieringsverksamheten | | -9 184 877 | -7 340 225 |
| Årets kassaflöde | | 1 329 122 | -932 138 |
| Likvida medel vid årets början | 25 | | |
| Likvida medel vid årets början | | 57 813 180 | 58 745 318 |
| Likvida medel vid årets slut | | 59 142 302 | 57 813 180 |

Moderbolagets Resultaträkning

| | Not | 2024-01-01 -2024-12-31 | 2023-01-01 -2023-12-31 |
|--|------|---------------------------|---------------------------|
| Rörelsens kostnader | | | |
| Övriga externa kostnader | 4 | -307 927 | -355 865 |
| Personalkostnader | 5 | 0 | 0 |
| | | -307 927 | -355 865 |
| Rörelseresultat | | -307 927 | -355 865 |
| Resultat från finansiella poster | | | |
| Resultat från andelar i koncernföretag | 6 | 16 700 000 | 13 556 600 |
| Resultat från övriga värdepapper och fordringar som är anläggningstillgångar | | 121 169 | 1 203 358 |
| Övriga ränteintäkter och liknande resultatposter | | 428 956 | 154 340 |
| Övriga ränteintäkter från koncernföretag | | 215 120 | 101 212 |
| Räntekostnader och liknande resultatposter | | -1 485 | -96 |
| | | 17 463 760 | 15 015 414 |
| Resultat efter finansiella poster | | 17 155 833 | 14 659 549 |
| Resultat före skatt | | 17 155 833 | 14 659 549 |
| Skatt på årets resultat | 7, 8 | -74 530 | -40 830 |
| Årets resultat | | 17 081 303 | 14 618 719 |

Moderbolagets Balansräkning

Not 2024-12-31 2023-12-31

TILLGÅNGAR

Anläggningstillgångar

Immateriella anläggningstillgångar

| | | | |
|----------|---|----------|----------|
| Goodwill | 9 | 0 | 0 |
| | | 0 | 0 |

Finansiella anläggningstillgångar

| | | | |
|--|--------|-------------------|-------------------|
| Andelar i koncernföretag | 13, 14 | 181 900 | 181 950 |
| Fordringar hos koncernföretag | 15 | 5 024 566 | 6 335 020 |
| Andra långfristiga värdepappersinnehav | 18 | 5 000 000 | 4 878 831 |
| Uppskjuten skattefordran | 19 | 0 | 0 |
| Andra långfristiga fordringar | 20 | 11 000 000 | 10 000 000 |
| | | 21 206 466 | 21 395 801 |
| Summa anläggningstillgångar | | 21 206 466 | 21 395 801 |

Omsättningstillgångar

Kortfristiga fordringar

| | | | |
|-------------------------------|--|------------------|----------------|
| Fordringar hos koncernföretag | | 8 015 009 | 709 435 |
| Övriga fordringar | | 26 904 | 26 900 |
| | | 8 041 913 | 736 335 |

Kassa och bank

| | | | |
|------------------------------------|----|-------------------|-------------------|
| | 25 | 15 564 643 | 15 575 903 |
| Summa omsättningstillgångar | | 23 606 556 | 16 312 238 |

| | | | |
|-------------------------|--|-------------------|-------------------|
| SUMMA TILLGÅNGAR | | 44 813 022 | 37 708 039 |
|-------------------------|--|-------------------|-------------------|

NoSö Holding AB
Org.nr 556954-9651

10 (27)

Moderbolagets Balansräkning

Not

2024-12-31

2023-12-31

EGET KAPITAL OCH SKULDER

Eget kapital

26, 27

Bundet eget kapital

Aktiekapital

50 000

50 000

50 000

50 000

Fritt eget kapital

Balanserad vinst eller förlust

27 427 081

22 808 362

Årets resultat

17 081 303

14 618 719

44 508 384

37 427 081

Summa eget kapital

44 558 384

37 477 081

Kortfristiga skulder

Skulder till koncernföretag

0

14 350

Aktuella skatteskulder

104 638

30 108

Upplupna kostnader och förutbetalda intäkter

23

150 000

186 500

Summa kortfristiga skulder

254 638

230 958

SUMMA EGET KAPITAL OCH SKULDER

44 813 022

37 708 039

Moderbolagets Kassaflödesanalys

Not 2024-01-01 2023-01-01
 -2024-12-31 -2023-12-31

Den löpande verksamheten

| | | |
|---|---------|----------|
| Resultat efter finansiella poster | 334 664 | -100 410 |
| Justeringar för poster som inte ingår i kassaflödet | 341 219 | 0 |
| Betald inkomstskatt | 0 | -10 721 |

Kassaflöde från den löpande verksamheten före förändring av rörelsekapital

675 883 -111 131

Kassaflöde från förändring av rörelsekapitalet

| | | |
|---------------------------------------|------------|------------|
| Förändring av kortfristiga fordringar | -7 305 578 | 117 821 |
| Förändring av leverantörsskulder | 0 | -2 125 |
| Förändring av kortfristiga skulder | -50 850 | -1 983 444 |

Kassaflöde från den löpande verksamheten

-6 680 545 -1 978 879

Investeringsverksamheten

| | | |
|---|------------|------------|
| Förvärv av koncernföretag | -220 000 | -50 150 |
| Försäljning av andelar i koncernföretag | 0 | 322 000 |
| Årets lämnade lån till koncernföretag | -1 121 169 | -3 221 212 |
| Årets amorteringar från koncernföretag | 1 310 454 | 483 400 |
| Utdelning från koncernföretag | 16 700 000 | 13 268 000 |

Kassaflöde från investeringsverksamheten

16 669 285 10 802 038

Finansieringsverksamheten

| | | |
|--------------------|-------------|------------|
| Utbetald utdelning | -10 000 000 | -8 000 000 |
|--------------------|-------------|------------|

Kassaflöde från finansieringsverksamheten

-10 000 000 -8 000 000

Årets kassaflöde

-11 260 823 159

Likvida medel vid årets början

| | | |
|--------------------------------|------------|------------|
| Likvida medel vid årets början | 15 575 903 | 14 752 864 |
|--------------------------------|------------|------------|

Likvida medel vid årets slut

15 564 643 15 576 023

Noter

Not 1 Redovisnings- och värderingsprinciper

Allmänna upplysningar

Årsredovisningen och koncernredovisningen är upprättad i enlighet med årsredovisningslagen och BFNAR 2012:1 Årsredovisning och koncernredovisning (K3).

Redovisningsprinciperna är oförändrade jämfört med föregående år.

Fordringar

Fordringar har upptagits till de belopp varmed de beräknas inflyta.

Övriga tillgångar, avsättningar och skulder

Övriga tillgångar, avsättningar och skulder har värderats till anskaffningsvärden om inget annat anges nedan.

Intäktsredovisning

Intäkter har tagits upp till verkligt värde av vad som erhållits eller kommer att erhållas och redovisas i den omfattning det är sannolikt att de ekonomiska fördelarna kommer att tillgodogöras bolaget och intäkterna kan beräknas på ett tillförlitligt sätt.

Pågående entreprenadarbeten och liknande

Inkomster från uppdrag på löpande räkning redovisas som intäkt i takt med att arbetet utförs och material levereras eller förbrukas innebärande att vinsten från uppdragen avräknas successivt.

Om det inte är sannolikt att betalning kommer att erhållas för belopp som redan har redovisats som intäkt redovisas det belopp som sannolikt inte kommer att erhållas som en kostnad.

I balansräkningen jämförs redovisade intäkter med de belopp som fakturerats beställaren under samma period. Om de fakturerade beloppen överstiger den redovisade intäkten utgör mellanskillnaden en skuld, vilken redovisas som fakturerad men ej upparbetad intäkt. Om intäkten överstiger de fakturerade beloppen utgör mellanskillnaden en fordran vilken redovisas som upparbetad men ej fakturerad intäkt. Inkomster från uppdrag till fast pris redovisas som intäkt enligt uppdragens respektive färdigställandegrad, så kallad successiv vinstavräkning. Färdigställandegraden fastställs huvudsakligen genom att jämföra nedlagda uppdragsutgifter med totala uppdragsutgifter.

När utfallet kan beräknas på ett tillförlitligt sätt redovisas uppdragsinkomsten och hänförliga uppdragsutgifter i resultaträkningen med utgångspunkt från färdigställandegraden av aktiviteterna på balansdagen.

Om det ekonomiska utfallet av ett uppdrag inte kan beräknas på ett tillförlitligt sätt redovisas en intäkt endast med ett belopp som motsvarar de uppkomna uppdragsutgifter som sannolikt kommer att ersättas av beställaren. Om det är sannolikt att de totala uppdragsutgifterna kommer att överstiga den totala uppdragsinkomsten från ett uppdrag redovisas den befarade förlusten som en kostnad omgående i resultaträkningen.

I balansräkningen jämförs redovisade intäkter med de belopp som fakturerats beställaren under samma period. Om de fakturerade beloppen överstiger den redovisade intäkten utgör mellanskillnaden en skuld, vilken redovisas som fakturerad men ej upparbetad intäkt. Om intäkten överstiger de fakturerade beloppen utgör mellanskillnaden en fordran vilken redovisas som upparbetad men ej fakturerad intäkt.

Koncernredovisning

Konsolideringsmetod

Koncernredovisningen har upprättats enligt förvärvsmetoden. Detta innebär att förvärvade verksamheters identifierbara tillgångar och skulder redovisas till marknadsvärde enligt upprättad förvärvsanalys. Överstiger verksamhetens anskaffningsvärde det beräknade marknadsvärdet av de förväntade nettotillgångarna enligt förvärvsanalysen redovisas skillnaden som goodwill.

Dotterföretag

Koncernredovisningen omfattar, förutom moderföretaget, samtliga företag i vilka moderföretaget direkt eller indirekt har mer än 50 % av röstetalet eller på annat sätt innehar det bestämmande inflytandet och därmed har en rätt att utforma företagets finansiella och operativa strategier i syfte att erhålla ekonomiska fördelar.

Ett dotterföretags intäkter och kostnader tas in i koncernredovisningen från och med tidpunkten för förvärvet till och med den tidpunkt då moderföretaget inte längre har ett bestämmande inflytande över dotterföretaget.

Minoritetsintresse är den del av dotterföretagets resultat och nettotillgångar i koncernredovisningen hänförliga till egetkapitalinstrument som inte, direkt eller indirekt genom dotterföretag, ägs av moderföretaget.

Minoritetsintresse redovisas i koncernens balansräkning som en särskild post inom koncernens egna kapital. Redovisningen tar sin utgångspunkt i koncernen som en enhet enligt den så kallade enhetsteorin. Samtliga tillgångar som koncernen har bestämmande inflytande över inkluderas i koncernens balansräkning, även de som delvis har andra ägare. Minoritetens andel av resultatet efter skatt redovisas separat som minoritetsandel.

Förvärv och avyttring av minoritetsandelar redovisas inom eget kapital.

Intresseföretag och Gemensamt styrt företag

Som intresseföretag räknas sådana företag där företaget har ett betydande men inte bestämmande inflytande. Ett betydande inflytande anses normalt föreligga när företaget äger minst 20 % men inte mer än 50 % av rösterna i ett annat företag.

Gemensamt styrt företag är en juridisk person som två eller flera parter enligt ett avtal utövar ett gemensamt bestämmande inflytande över.

Redovisning av intresseföretag

Innehav i intresseföretag redovisas i koncernredovisningen enligt kapitalandelsmetoden. Det innebär att en förvärvsanalys upprättas och eventuella över- eller undervärden identifieras. Det koncernmässiga värdet på andelen påverkas under innehavstiden genom avskrivningar på övervärden eller återföring av undervärden. Andelsvärdet påverkas även av resultatandelen i intresseföretaget under innehavstiden, justerat för internvinster och övriga koncernmässiga justeringar. Erhållna utdelningar reducerar det koncernmässiga värdet.

Andel i intresseföretagets resultat efter skatt redovisas på egen rad och påverkar koncernens rörelseresultat.

Innehav i intresseföretag redovisas i koncernredovisningen enligt anskaffningsvärdemetoden. Metoden innebär att andelen i intresseföretag tas upp till anskaffningsvärde i balansräkningen. Erhållen utdelning från intresseföretag redovisas som intäkt i resultaträkningen.

Innehav i gemensamt styrt företag redovisas, i koncernredovisningen, enligt klyvningsmetoden. Det innebär att den del som motsvarar de ägda andelarna av det ägda företags tillgångar, avsättningar och skulder redovisas i det upprättande företags koncernbalansräkning. Den ägda delen av intäkter och kostnader redovisas i det upprättande företags koncernresultaträkning.

Transaktioner mellan koncernföretag

Koncerninterna fordringar och skulder samt transaktioner mellan koncernföretag liksom orealiserade vinster elimineras i sin helhet. Orealiserade förluster elimineras också såvida inte transaktionen motsvarar ett nedskrivningsbehov.

Förändring av internvinst under räkenskapsåret har elimineras i koncernresultaträkningen.

Goodwill

Goodwill är den skillnad som uppkommer om anskaffningsvärdet för den förvärvade enheten är högre än värdet på den förvärvade enhetens nettotillgångar. Vid förvärvstidpunkten redovisas den uppkomna goodwillen som en tillgång i balansräkningen.

Negativ goodwill är den skillnad som uppkommer om anskaffningsvärdet för den förvärvade enheten är lägre än värdet på den förvärvade enhetens nettotillgångar. Vid förvärvstidpunkten redovisas den uppkomna negativa goodwillen som en skuld i balansräkningen.

Anläggningstillgångar

Immateriella och materiella anläggningstillgångar redovisas till anskaffningsvärde minskat med ackumulerade avskrivningar enligt plan och eventuella nedskrivningar.

Avskrivning sker linjärt över den förväntade nyttjandeperioden med hänsyn till väsentligt restvärde; förutom mark som inte skrivs av. Nyttjandeperioden omprövas per varje balansdag. Följande nyttjandeperioder tillämpas:

Immateriella anläggningstillgångar

Avskrivningsperiod för goodwill är beräknad utifrån den period som posten bedöms generera ekonomiska fördelar.

Materiella anläggningstillgångar

| | |
|--|--------|
| Byggnader | 25-100 |
| Maskiner och andra tekniska anläggningar | 5 |
| Inventarier, verktyg och installationer | 5 |

Komponentindelning

Materiella anläggningstillgångar har delats upp på komponenter när komponenterna är betydande och när komponenterna har väsentligt olika nyttjandeperioder. När en komponent i en anläggningstillgång byts ut, utrangeras eventuell kvarvarande del av den gamla komponenten och den nya komponentens anskaffningsvärde aktiveras. Utgifter för löpande reparationer och underhåll redovisas som kostnader.

Leasingavtal

Företaget redovisar samtliga leasingavtal, såväl finansiella som operationella, som operationella leasingavtal. Operationella leasingavtal redovisas som en kostnad linjärt över leasingperioden.

Inkomstskatter

Total skatt utgörs av aktuell skatt och uppskjuten skatt. Skatter redovisas i resultaträkningen, utom då underliggande transaktion redovisas direkt mot eget kapital varvid tillhörande skatteeffekter redovisas i eget kapital.

Aktuell skatt

Aktuell skatt avser inkomstskatt för innevarande räkenskapsår samt den del av tidigare räkenskapsårs inkomstskatt som ännu inte redovisats. Aktuell skatt beräknas utifrån den skattesats som gäller per balansdagen.

Uppskjuten skatt

Uppskjuten skatt är inkomstskatt som avser framtida räkenskapsår till följd av tidigare händelser. Redovisning sker enligt balansräkningsmetoden. Enligt denna metod redovisas uppskjutna skatteskulder och uppskjutna skattefordringar på temporära skillnader som uppstår mellan bokförda respektive skattemässiga värden för tillgångar och skulder samt för övriga skattemässiga avdrag eller underskott.

Uppskjutna skattefordringar netto redovisas mot uppskjutna skatteskulder endast om de kan betalas med ett nettobelopp. Uppskjuten skatt beräknas utifrån gällande skattesats på balansdagen. Effekter av förändringar i gällande skattesatser resultatförs i den period förändringen lagstads. Uppskjuten skattefordran redovisas som finansiell anläggningstillgång och uppskjuten skatteskuld som avsättning.

Uppskjuten skattefordran avseende underskottsavdrag eller andra framtida skattemässiga avdrag redovisas i den omfattning det är sannolikt att avdragen kan avräknas mot framtida skattemässiga överskott.

På grund av sambandet mellan redovisning och beskattning särredovisas inte den uppskjutna skatteskulden som är hänförlig till obeskattade reserver.

Kassaflödesanalys

Kassaflödesanalysen upprättas enligt indirekt metod. Det redovisade kassaflödet omfattar endast transaktioner som medfört in- eller utbetalningar.

Som likvida medel klassificerar företaget, förutom kassamedel, disponibla tillgodohavanden hos banker och andra kreditinstitut samt kortfristiga likvida placeringar som är noterade på en marknadsplats och har en kortare löptid än tre månader från anskaffningstidpunkten. Förändringar i spärrade medel redovisas i investeringsverksamheten.

Uppskattningar och bedömningar

Upprättandet av bokslut och tillämpning av redovisningsprinciper, baseras ofta på ledningens bedömningar, uppskattningar och antaganden som anses vara rimliga vid den tidpunkt då bedömningen görs. Uppskattningar och bedömningar är baserade på historiska erfarenheter och ett antal andra faktorer, som under rådande omständigheter anses vara rimliga. Resultatet av dessa används för att bedöma de redovisade värdena på tillgångar och skulder, som inte annars framgår tydligt från andra källor. Det verkliga utfallet kan avvika från dessa uppskattningar och bedömningar. Uppskattningar och antaganden ses över regelbundet.

Inga väsentliga källor till osäkerhet i uppskattningar och antaganden på balansdagen bedöms kunna innebära en betydande risk för en väsentlig justering av redovisade värden för tillgångar och skulder under nästa räkenskapsår.

Not 2 Nettoomsättningens fördelning

Koncernen

| | 2024 | 2023 |
|--|--------------------|--------------------|
| Nettoomsättningen per rörelsegren | | |
| Byggnadsentreprenad | 271 368 257 | 408 420 057 |
| | 271 368 257 | 408 420 057 |

Not 3 Leasingavtal - Operationell leasing leastagare

Koncernen

Årets leasingkostnader avseende leasingavtal, uppgår till 1 591 589 kronor (1 200 651 kronor).

Not 4 Arvode till revisorer

Koncernen

Med revisionsuppdrag avses granskning av årsredovisningen och bokföringen samt styrelsens förvaltning, övriga arbetsuppgifter som det ankommer på bolagets revisor att utföra samt rådgivning eller annat biträde som föranleds av iakttagelser vid sådan granskning eller genomförandet av sådana övriga arbetsuppgifter. Med revisionsuppdrag avses granskning av årsredovisningen och bokföringen samt styrelsens förvaltning, övriga arbetsuppgifter som det ankommer på bolagets revisor att utföra samt rådgivning eller annat biträde som föranleds av iakttagelser vid sådan granskning eller genomförandet av sådana övriga arbetsuppgifter.

| | 2024 | 2023 |
|--|-------------------|-------------------|
| Grant Thornton Sweden AB | | |
| Revisionsuppdrag | 227 600 | 504 000 |
| Revisionsverksamhet utöver revisionsuppdraget | 154 600 | 425 300 |
| | 382 200 | 929 300 |
| Felländer Revision AB | | |
| Revisionsuppdrag | 120 994 | 0 |
| | 120 994 | 0 |
| Gerdehov Revision AB | | |
| Revisionsuppdrag | 45 000 | 0 |
| | 45 000 | 0 |
| Moderbolaget | | |
| | 2024 | 2023 |
| Grant Thornton Sweden AB | | |
| Revisionsuppdrag | 0 | 115 000 |
| Revisionsverksamhet utöver revisionsuppdraget | 0 | 0 |
| | 0 | 115 000 |
| Felländer Revision AB | | |
| Revisionsuppdrag | 37 344 | 0 |
| | 37 344 | 0 |
| Not 5 Anställda och personalkostnader Koncernen | | |
| | 2024 | 2023 |
| Medelantalet anställda | | |
| Kvinnor | 3 | 4 |
| Män | 57 | 70 |
| | 60 | 74 |
| Löner och andra ersättningar | | |
| Styrelse och verkställande direktör | 4 182 000 | 4 195 000 |
| Övriga anställda | 27 133 889 | 31 052 435 |
| | 31 315 889 | 35 247 435 |
| Sociala kostnader | | |
| Pensionskostnader för styrelse och verkställande direktör | 693 037 | 554 554 |
| Pensionskostnader för övriga anställda | 307 665 | 273 913 |
| Övriga sociala avgifter enligt lag och avtal | 11 867 823 | 12 879 074 |
| | 12 868 525 | 13 707 541 |
| Totala löner, ersättningar, sociala kostnader och pensionskostnader | 44 184 414 | 48 954 976 |

Moderbolaget

Bolaget har inte haft några anställda och några löner har ej utbetalats.

Könsfördelning bland ledande befattningshavare

Andel män i styrelsen 100 % 100 %

**Not 6 Resultat från andelar i koncernföretag
Koncernen**

| | 2024 | 2023 |
|----------------------|----------|----------|
| Erhållna utdelningar | 0 | 0 |
| Realisationsresultat | 0 | 0 |
| | 0 | 0 |

Moderbolaget

| | 2024 | 2023 |
|----------------------|-------------------|-------------------|
| Erhållna utdelningar | 16 920 000 | 13 268 000 |
| Realisationsresultat | | 288 600 |
| Nedskrivningar | -220 000 | |
| | 16 700 000 | 13 556 600 |

**Not 7 Skatt på årets resultat
Koncernen**

| | 2024 | 2023 |
|------------------|-------------------|-------------------|
| Aktuell skatt | -3 285 620 | -5 162 103 |
| Uppskjuten skatt | -727 369 | -63 637 |
| | -4 012 989 | -5 225 740 |

Moderbolaget

| | 2024 | 2023 |
|---------------|---------------|---------------|
| Aktuell skatt | 74 530 | 40 830 |
| | 74 530 | 40 830 |

Not 8 Aktuell och uppskjuten skatt

Koncernen

Avstämning av effektiv skatt

| | | 2024 | 2023 |
|--|--------------|-------------------|-------------------|
| | Procent | Belopp | Belopp |
| Redovisat resultat före skatt | | 18 166 126 | 24 461 322 |
| Skatt enligt gällande skattesats | 20,60 | -3 742 222 | -5 039 032 |
| Ej avdragsgilla kostnader | | -162 769 | -166 626 |
| Ej skattepliktiga intäkter | | 854 743 | 252 378 |
| Justering avseende skatter för föregående år | | 8 | 9 |
| Schablonintäkt periodiseringsfond | | -14 544 | -9 898 |
| Tillägg på återförd periodiseringsfond | | | -8 240 |
| Under året utnyttjande av tidigare års underskottsavdrag vars skattevärde ej redovisats som tillgång | | | 6 077 |
| Skatt hänförlig til tidigare år | | -2 324 | -3 685 |
| I år uppkomna underskottsavdrag | | -208 401 | -256 723 |
| Förändring uppskjuten skatt | | -737 480 | |
| Redovisad effektiv skatt | 22,09 | -4 012 989 | -5 225 740 |

Moderbolaget

Avstämning av effektiv skatt

| | | 2024 | | 2023 |
|-----------------------------------|-------------|----------------|-------------|----------------|
| | Procent | Belopp | Procent | Belopp |
| Redovisat resultat före skatt | | 17 155 833 | | 14 659 549 |
| Skatt enligt gällande skattesats | 20,60 | -3 534 102 | 20,60 | -3 019 867 |
| Ej avdragsgilla kostnader | | -46 891 | | -47 091 |
| Ej skattepliktiga intäkter | | 3 510 482 | | 3 040 552 |
| Schablonintäkt periodiseringsfond | | -4 019 | | -3 704 |
| skatt hänförlit till tidigare år | | | | -10 720 |
| Redovisad effektiv skatt | 0,43 | -74 530 | 0,28 | -40 830 |

Not 9 Goodwill

Koncernen

| | 2024-12-31 | 2023-12-31 |
|---|----------------|----------------|
| Ingående anskaffningsvärden | 34 000 | 34 000 |
| Utgående ackumulerade anskaffningsvärden | 34 000 | 34 000 |
| Ingående avskrivningar | -34 000 | -34 000 |
| Utgående ackumulerade avskrivningar | -34 000 | -34 000 |
| Utgående redovisat värde | 0 | 0 |

**Not 10 Byggnader och mark
Koncernen**

| | 2024-12-31 | 2023-12-31 |
|---|------------------|------------------|
| Ingående anskaffningsvärden | 6 165 190 | 2 958 990 |
| Inköp | 1 650 | 3 206 200 |
| Utgående ackumulerade anskaffningsvärden | 6 166 840 | 6 165 190 |
| Ingående avskrivningar | -649 310 | -552 476 |
| Årets avskrivningar | -178 634 | -96 834 |
| Utgående ackumulerade avskrivningar | -827 944 | -649 310 |
| Utgående redovisat värde | 5 338 896 | 5 515 880 |
| Redovisat värde byggnad | 4 767 556 | 4 944 540 |
| Redovisat värde mark | 571 340 | 571 340 |
| | 5 338 896 | 5 515 880 |

**Not 11 Maskiner och andra tekniska anläggningar
Koncernen**

| | 2024-12-31 | 2023-12-31 |
|---|-------------------|-------------------|
| Ingående anskaffningsvärden | 10 651 120 | 6 612 660 |
| Inköp | 3 976 080 | 4 038 460 |
| Försäljningar/utrangeringar | -1 177 660 | 0 |
| Utgående ackumulerade anskaffningsvärden | 13 449 540 | 10 651 120 |
| Ingående avskrivningar | -5 391 691 | -3 572 835 |
| Försäljningar/utrangeringar | 883 245 | 0 |
| Årets avskrivningar | -2 298 216 | -1 818 856 |
| Utgående ackumulerade avskrivningar | -6 806 662 | -5 391 691 |
| Utgående redovisat värde | 6 642 878 | 5 259 429 |

**Not 12 Inventarier, verktyg och installationer
Koncernen**

| | 2024-12-31 | 2023-12-31 |
|---|-------------------|-------------------|
| Ingående anskaffningsvärden | 3 386 492 | 2 944 422 |
| Inköp | 1 241 872 | 572 070 |
| Försäljningar/utrangeringar | -451 740 | -130 000 |
| Utgående ackumulerade anskaffningsvärden | 4 176 624 | 3 386 492 |
| Ingående avskrivningar | -1 370 963 | -822 010 |
| Försäljningar/utrangeringar | 361 392 | 31 627 |
| Årets avskrivningar | -688 688 | -580 580 |
| Utgående ackumulerade avskrivningar | -1 698 259 | -1 370 963 |
| Utgående redovisat värde | 2 478 365 | 2 015 529 |

**Not 13 Andelar i koncernföretag
Moderbolaget**

| | 2024-12-31 | 2023-12-31 |
|---|-----------------|----------------|
| Ingående anskaffningsvärden | 181 950 | 165 200 |
| Inköp | 0 | 50 150 |
| Aktieägartillskott | | -33 400 |
| Lämnad aktieägartillskott | 220 000 | |
| Justering | -50 | |
| Utgående ackumulerade anskaffningsvärden | 401 900 | 181 950 |
| Årets nedskrivningar | -220 000 | |
| Utgående ackumulerade nedskrivningar | -220 000 | |
| Utgående redovisat värde | 181 900 | 181 950 |

**Not 14 Specifikation andelar i koncernföretag
Moderbolaget**

| Namn | Kapital- andel | Antal andelar | Bokfört värde |
|---------------------------------------|-------------------|------------------|------------------|
| Faradium Bygg AB | 100% | 500 | 50 000 |
| NoSö Fastigheter AB | 100% | 500 | 50 000 |
| HÅLding Sundsvall AB | 66,67% | 16 800 | 16 800 |
| SUME Holding AB | 60% | 150 | 15 000 |
| SSN Holding AB | 66,8% | 16 700 | 16 700 |
| SSN Holding AB, Aktieägartillskott | | | 33 400 |
| | | | 181 900 |

| | Org.nr | Säte |
|----------------------|-------------|-----------|
| Faradium Bygg AB | 556826-2454 | Sundsvall |
| NoSö Fastigheter AB | 556981-2182 | Sundsvall |
| HÅLding Sundsvall AB | 559311-9109 | Sundsvall |
| SUME Holding AB | 559352-9075 | Umeå |
| SSN Holding AB | 559439-9494 | Sundsvall |

**Not 15 Fordringar hos koncernföretag
Moderbolaget**

| | 2024-12-31 | 2023-12-31 |
|---|------------------|------------------|
| Ingående anskaffningsvärden | 6 335 020 | 3 597 208 |
| Tillkommande fordringar | 156 170 | 3 221 212 |
| Avgående fordringar | -466 624 | -483 400 |
| Omklassificeringar | -1 000 000 | |
| Utgående ackumulerade anskaffningsvärden | 5 024 566 | 6 335 020 |
| Utgående redovisat värde | 5 024 566 | 6 335 020 |

**Not 16 Andelar i intresseföretag och gemensamt styrda företag
Koncernen**

| | 2024-12-31 | 2023-12-31 |
|---------------------------------|----------------|----------------|
| Ingående redovisat värde | 353 000 | 353 000 |
| Försäljning | -224 000 | |
| Återföring nedskrivning | 95 000 | |
| Utgående redovisat värde | 224 000 | 353 000 |

Innehav i Mittvilan AB, 559082-1962
Säte Sundsvall
Antal 12 500 aktier/25%

**Not 17 Fordringar hos intresseföretag och gemensamt styrda företag
Koncernen**

| | 2024-12-31 | 2023-12-31 |
|---|----------------|----------------|
| Ingående anskaffningsvärden | 270 124 | 208 374 |
| Tillkommande fordringar | 153 000 | 61 750 |
| Utgående ackumulerade anskaffningsvärden | 423 124 | 270 124 |
| Utgående redovisat värde | 423 124 | 270 124 |

**Not 18 Andra långfristiga värdepappersinnehav
Koncernen**

| | 2024-12-31 | 2023-12-31 |
|---|------------------|------------------|
| Ingående anskaffningsvärden | 5 000 000 | 5 000 000 |
| Utgående ackumulerade anskaffningsvärden | 5 000 000 | 5 000 000 |
| Ingående nedskrivningar | -121 169 | -504 790 |
| Återförda nedskrivningar | 121 169 | 383 621 |
| Utgående ackumulerade nedskrivningar | 0 | -121 169 |
| Utgående redovisat värde | 5 000 000 | 4 878 831 |

Moderbolaget

| | 2024-12-31 | 2023-12-31 |
|---|------------------|------------------|
| Ingående anskaffningsvärden | 5 000 000 | 5 000 000 |
| Utgående ackumulerade anskaffningsvärden | 5 000 000 | 5 000 000 |
| Ingående nedskrivningar | -121 169 | -504 790 |
| Återförda nedskrivningar | 121 169 | 383 621 |
| Utgående ackumulerade nedskrivningar | 0 | -121 169 |
| Utgående redovisat värde | 5 000 000 | 4 878 831 |

**Not 19 Uppskjuten skatt på temporära skillnader
Koncernen**

**Uppskjuten skatt på temporära skillnader
2024-12-31**

| Temporära skillnader | Uppskjuten skattefordran | Uppskjuten skatteskuld | Netto |
|----------------------|-----------------------------|---------------------------|------------------|
| Byggnad och mark | 66 544 | | 66 544 |
| Obeskattade reserver | | 1 369 900 | 1 369 900 |
| | 66 544 | 1 369 900 | 1 436 444 |

2023-12-31

| Temporära skillnader | Uppskjuten skattefordran | Uppskjuten skatteskuld | Netto |
|----------------------|-----------------------------|---------------------------|----------------|
| Byggnader och mark | 56 433 | | 56 433 |
| Obeskattade reserver | | 632 420 | 632 420 |
| | 56 433 | 632 420 | 688 853 |

**Not 20 Andra långfristiga fordringar
Koncernen**

| | 2024-12-31 | 2023-12-31 |
|--|-------------------|-------------------|
| Ingående anskaffningsvärden | 10 020 000 | 10 299 800 |
| Amorteringar | 0 | -279 800 |
| Tillkommande fordringar | 1 000 000 | |
| Utgående ackumulerade anskaffningsvärden | 11 020 000 | 10 020 000 |
| Ingående nedskrivningar | 0 | -819 737 |
| Återförd nedskrivningar | 0 | 819 737 |
| Utgående ackumulerade nedskrivningar | 0 | 0 |
| Utgående redovisat värde | 11 020 000 | 10 020 000 |

Moderbolaget

| | 2024-12-31 | 2023-12-31 |
|---|-------------------|-------------------|
| Ingående anskaffningsvärden | 10 000 000 | 10 000 000 |
| Tillkommande fordringar | 1 000 000 | |
| Utgående ackumulerade anskaffningsvärden | 11 000 000 | 10 000 000 |
| Ingående nedskrivningar | 0 | -819 737 |
| Återförda nedskrivningar | | 819 737 |
| Utgående ackumulerade nedskrivningar | 0 | 0 |
| Utgående redovisat värde | 11 000 000 | 10 000 000 |

**Not 21 Förutbetalda kostnader och upplupna intäkter
Koncernen**

| | 2024-12-31 | 2023-12-31 |
|---|-------------------|-------------------|
| Förutbetalda försäkringspremier | 386 918 | 300 475 |
| Förutbetalda hyreskostnader | 16 523 | 37 164 |
| Förutbetalda leasingavgifter | 524 580 | 390 168 |
| Övriga förutbetalda kostnader och upplupna intäkter | 1 009 954 | 694 206 |
| | 1 937 975 | 1 422 013 |

**Not 22 Långfristiga skulder
Koncernen**

| | 2024-12-31 | 2023-12-31 |
|------------------------------------|-------------------|-------------------|
| Skulder till kreditinstitut | 4 381 410 | 3 389 434 |
| Amortering efter 5 år | 1 965 000 | 2 443 208 |
| Övriga långfristiga skulder | 300 000 | 300 000 |
| Skulder intresseföretag | 150 550 | 143 400 |
| Summa amortering efter 5 år | 1 965 000 | 2 443 208 |

Not 23 Upplupna kostnader och förutbetalda intäkter

Koncernen

| | 2024-12-31 | 2023-12-31 |
|----------------------------|-------------------|-------------------|
| Upplupna personalkostnader | 7 621 225 | 7 954 835 |
| Övriga interimsskulder | 3 063 345 | 4 970 647 |
| | 10 684 570 | 12 925 482 |

Moderbolaget

| | 2024-12-31 | 2023-12-31 |
|---------------------------|----------------|----------------|
| Övriga upplupna kostnader | 150 000 | 186 500 |
| | 150 000 | 186 500 |

Not 24 Justering för poster som inte ingår i kassafödet

Koncernen

| | 2024-12-31 | 2023-12-31 |
|---|------------------|------------------|
| Avskrivningar | 3 165 538 | 2 496 270 |
| Vinst vid försäljning av materiella och immateriella anläggningstillgångar | | 0 |
| Resultat vid försäljning av materiella och immateriella anläggningstillgångar | 129 000 | 63 373 |
| Övriga poster | 220 000 | -132 490 |
| | 3 514 538 | 2 427 153 |

Not 25 Likvida medel

Koncernen

| | 2024-12-31 | 2023-12-31 |
|----------------------|-------------------|-------------------|
| Likvida medel | | |
| Kassa och bank | 59 142 301 | 57 813 180 |
| | 59 142 301 | 57 813 180 |

Moderbolaget

| | | |
|----------------------|-------------------|-------------------|
| Likvida medel | | |
| Kassa och bank | 15 564 634 | 15 575 903 |
| | 15 564 634 | 15 575 903 |

**Not 26 Disposition av vinst eller förlust
Moderbolaget**

2024-12-31

Förslag till vinstdisposition

Styrelsen föreslår att till förfogande stående vinstmedel:

| | |
|---|-------------------|
| balanserad vinst | 27 427 081 |
| årets vinst | 17 081 303 |
| | 44 508 384 |
| disponeras så att i ny räkning överföres | 44 508 384 |
| | 44 508 384 |

**Not 27 Upplysningar om aktiekapital
Moderbolaget**

| | Antal aktier | Kvot- värde per aktie |
|------------------------------|-------------------------|----------------------------------|
| Antal/värde vid årets ingång | 500 | 100 |
| Antal/värde vid årets utgång | 500 | 100 |

**Not 28 Ställda säkerheter
Koncernen**

| | 2024-12-31 | 2023-12-31 |
|---|-------------------|-------------------|
| Företagsinteckning | 2 250 000 | 2 250 000 |
| Fastighetsinteckning | 1 900 000 | 1 900 000 |
| Maskiner/inventarier belastade med äganderättsförbehåll | 6 989 079 | 5 020 732 |
| Summa ställda säkerheter | 11 139 079 | 9 170 732 |
| Skulder för vilka säkerheter ställts | | |
| Fastighetsinteckningar | 1 900 000 | 1 900 000 |
| Maskiner/inventarier belastade med ägarrättsförbehåll | 6 989 079 | 5 020 732 |


**Not 29 Eventualförpliktelser
Koncernen**

Enligt styrelsens bedömning föreligger inga eventualförpliktelser.

**Not 30 Definition av nyckeltal
Koncernen**

Soliditet
Justerad eget kapital i procent av balansomsättning.

Sundsvall 2025-06-25

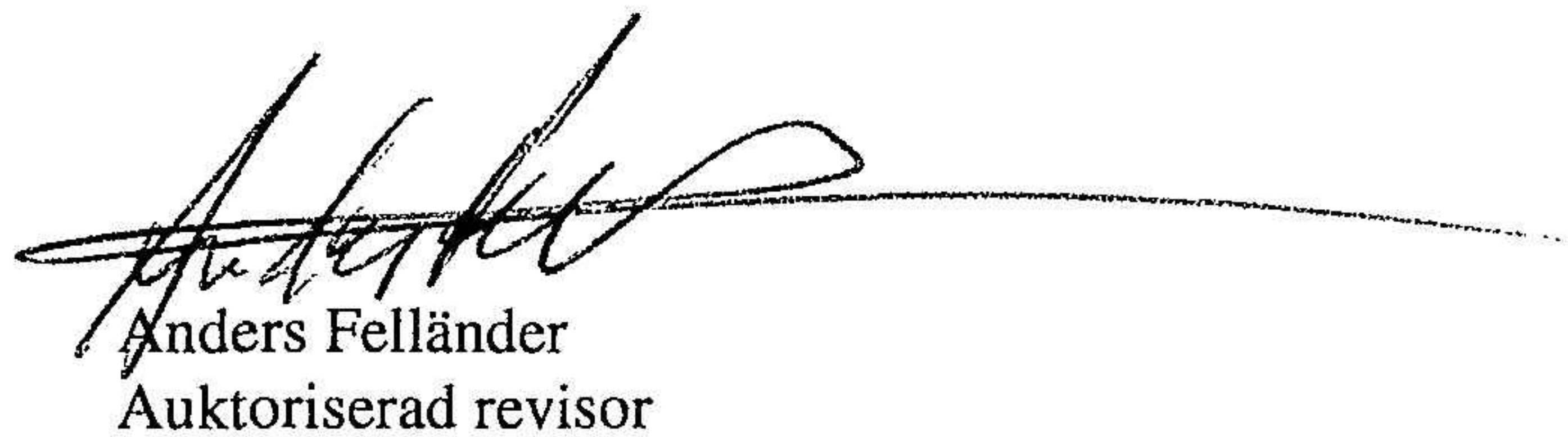


Lars Norberg



Irene Söderlind

Min revisionsberättelse har lämnats 2025-06-25



Anders Felländer
Auktoriserad revisor

REVISIONSBERÄTTELSE

Till bolagsstämman i NoSö Holding AB
Org.nr. 556954-9651

Rapport om årsredovisningen och koncernredovisningen Uttalanden

Jag har utfört en revision av årsredovisningen och koncernredovisningen för NoSö Holding AB för år 2024. Enligt min uppfattning har årsredovisningen och koncernredovisningen upprättats i enlighet med årsredovisningslagen och ger en i alla väsentliga avseenden rättvisande bild av moderbolagets och koncernens finansiella ställning per den 31 december 2024 och av dessas finansiella resultat och kassaflöde för året enligt årsredovisningslagen. Förvaltningsberättelsen är förenlig med årsredovisningens och koncernredovisningens övriga delar. Jag tillstyrker därför att bolagsstämman fastställer resultaträkningen och balansräkningen för moderbolaget och för koncernen.

Grund för uttalanden

Jag har utfört revisionen enligt International Standards on Auditing (ISA) och god revisionssed i Sverige. Mitt ansvar enligt dessa standarder beskrivs närmare i avsnittet "Revisorns ansvar". Jag är oberoende i förhållande till moderbolaget och koncernen enligt god revisorssed i Sverige och har i övrigt fullgjort mitt yrkesetiska ansvar enligt dessa krav.

Jag anser att de revisionsbevis jag har inhämtat är tillräckliga och ändamålsenliga som grund för mina uttalanden.

Styrelsens ansvar

Det är styrelsen som har ansvaret för att årsredovisningen och koncernredovisningen upprättas och att de ger en rättvisande bild enligt årsredovisningslagen. Styrelsen ansvarar även för den interna kontroll som den bedömer är nödvändig för att upprätta en årsredovisning och koncernredovisning som inte innehåller några väsentliga felaktigheter, vare sig dessa beror på oegentligheter eller misstag. Vid upprättandet av årsredovisningen och koncernredovisningen ansvarar styrelsen för bedömningen av bolagets och koncernens förmåga att fortsätta verksamheten. Den upplyser när så är tillämpligt, om förhållanden som kan påverka förmågan att fortsätta verksamheten och att använda antagandet om fortsatt drift. Antagandet om fortsatt drift tillämpas dock inte om styrelsen avser att likvidera bolaget, upphöra med verksamheten eller inte har något realistiskt alternativ till att göra något av detta.

Revisorns ansvar

Mina mål är att uppnå en rimlig grad av säkerhet om huruvida årsredovisningen och koncernredovisningen som helhet inte innehåller några väsentliga felaktigheter, vare sig dessa beror på oegentligheter eller misstag, och att lämna en revisionsberättelse som innehåller mina uttalanden. Rimlig säkerhet är en hög grad av säkerhet, men är ingen garanti för att en revision som utförs enligt ISA och god revisionssed i Sverige alltid kommer att upptäcka en väsentlig felaktighet om en sådan finns. Felaktigheter kan uppstå på grund av oegentligheter eller misstag och anses vara väsentliga om de enskilt eller tillsammans rimligen kan förväntas påverka de ekonomiska beslut som användare fattar med grund i årsredovisningen och koncernredovisningen.

En ytterligare beskrivning av mitt ansvar för revisionen av årsredovisningen och koncernredovisningen finns på Revisorsinspektionens webbplats: www.revisorsinspektionen.se/revisornsansvar Denna beskrivning är en del av revisionsberättelsen.

Rapport om andra krav enligt lagar och andra författningar Uttalanden

Utöver min revision av årsredovisningen och koncernredovisningen har jag även utfört en revision av styrelsens förvaltning för NoSö Holding AB för år 2024 samt av förslaget till dispositioner beträffande bolagets vinst eller förlust. Jag tillstyrker att bolagsstämman disponerar vinsten enligt förslaget i förvaltningsberättelsen och beviljar styrelsens ledamöter ansvarsfrihet för räkenskapsåret.

Grund för uttalanden

Jag har utfört revisionen enligt god revisionssed i Sverige. Mitt ansvar enligt denna beskrivs närmare i avsnittet "Revisorns ansvar". Jag är oberoende i förhållande till moderbolaget och koncernen enligt god revisorssed i Sverige och har i övrigt fullgjort mitt yrkesetiska ansvar enligt dessa krav.

Jag anser att de revisionsbevis jag har inhämtat är tillräckliga och ändamålsenliga som grund för mina uttalanden.

Styrelsens ansvar

Det är styrelsen som har ansvaret för förslaget till dispositioner beträffande bolagets vinst eller förlust. Vid förslag till utdelning innefattar detta bland annat en bedömning av om utdelningen är försvarlig med hänsyn till de krav som bolagets och koncernens verksamhetsart, omfattning och risker ställer på storleken av bolagets och koncernens egna kapital, konsolideringsbehov, likviditet och ställning i övrigt.

Styrelsen ansvarar för bolagets organisation och förvaltningen av bolagets angelägenheter. Detta innefattar bland annat att fortlöpande bedöma bolagets och koncernens ekonomiska situation och att tillse att bolagets organisation är utformad så att bokföringen, medelsförvaltningen och bolagets ekonomiska angelägenheter i övrigt kontrolleras på ett betryggande sätt.

Revisorns ansvar

Mitt mål beträffande revisionen av förvaltningen, och därmed mitt uttalande om ansvarsfrihet, är att inhämta revisionsbevis för att med en rimlig grad av säkerhet kunna bedöma om någon styrelseledamot i något väsentligt avseende:


- företagit någon åtgärd eller gjort sig skyldig till någon försummelse som kan föranleda ersättningsskyldighet mot bolaget, eller
- på något annat sätt handlat i strid med aktiebolagslagen, årsredovisningslagen eller bolagsordningen.

Mitt mål beträffande revisionen av förslaget till dispositioner av bolagets vinst eller förlust, och därmed mitt uttalande om detta, är att med rimlig grad av säkerhet bedöma om förslaget är förenligt med aktiebolagslagen.

Rimlig säkerhet är en hög grad av säkerhet, men ingen garanti för att en revision som utförs enligt god revisionssed i Sverige alltid kommer att upptäcka åtgärder eller försummelser som kan föranleda ersättningsskyldighet mot bolaget, eller att ett förslag till dispositioner av bolagets vinst eller förlust inte är förenligt med aktiebolagslagen.

En ytterligare beskrivning av mitt ansvar för revisionen av förvaltningen finns på Revisorsinspektionens webbplats: www.revisorsinspektionen.se/revisornsansvar Denna beskrivning är en del av revisionsberättelsen.

Sundsvall den 25 juni 2025


Anders Felländer
Auktoriserad revisor