

Årsredovisning för
VB Padel AB
559250-2107

Räkenskapsåret
2022-07-01 - 2023-06-30

Innehållsförteckning:	Sida
Förvaltningsberättelse	1
Resultaträkning	2
Balansräkning	3-4
Noter	5-6
Underskrifter	7

Fastställelseintyg

Undertecknad styrelseledamot i VB Padel AB intygar härmed dels att denna kopia av årsredovisningen överensstämmer med originalet, dels att resultat- och balansräkningen fastställts på årsstämma 2023-08-31. Stämman beslutade också att godkänna styrelsens förslag till resultatdisposition.

Ludvika 2023-08-31



Roger Karlsson
Verkställande direktör

Förvaltningsberättelse

Styrelsen för VB Padel AB, 559250-2107, får härmed avge årsredovisning för räkenskapsåret 2022-07-01 - 2023-06-30.

Verksamheten

Allmänt om verksamheten

Företaget med säte i Ludvika registrerades år 2020 och bedriver sedan dess två padelanläggningar och därmed förenlig verksamhet.

Väsentliga händelser under räkenskapsåret

Inga väsentliga händelser under året.

Flerårsöversikt

	2022/2023	2021/2022	Belopp i kr 2021-06-30
Nettoomsättning	2 985 508	4 266 689	2 225 440
Resultat efter finansiella poster	697 689	1 779 631	647 202
Soliditet, %	36	47	20

Förändringar i eget kapital

	Aktie- kapital	Reserv- fond	Fritt eget kapital
Vid årets början	100 000		1 659 524
Utdelning			-1 500 000
Årets resultat			649 598
Vid årets slut	100 000		809 122

Resultatdisposition

	Belopp i kr
Styrelsen föreslår att fritt eget kapital, kronor 809 122, disponeras enligt följande:	
balanserat resultat	159 524
årets resultat	649 598
Totalt	809 122
balanseras i ny räkning	809 122
Summa	809 122

Bolagets resultat och ställning framgår av efterföljande resultat- och balansräkningar med noter.

Resultaträkning

Belopp i kr	Not	2022-07-01- 2023-06-30	2021-07-01- 2022-06-30
Rörelseintäkter, lagerförändring m.m.			
Nettoomsättning		2 985 508	4 266 689
Övriga rörelseintäkter		45	-
Summa rörelseintäkter, lagerförändring m.m.		2 985 553	4 266 689
Rörelsekostnader			
Råvaror och förnödenheter		-159 961	-247 887
Övriga externa kostnader		-1 785 375	-1 932 268
Personalkostnader	2	-250	-1 489
Avskrivningar av materiella anläggningstillgångar		-263 019	-263 019
Summa rörelsekostnader		-2 208 605	-2 444 663
Rörelseresultat		776 948	1 822 026
Finansiella poster			
Övriga ränteintäkter och liknande resultatposter		9 514	10 099
Nedskrivningar av finansiella anläggningstillgångar och kortfristiga placeringar		-37 153	-
Räntekostnader och liknande resultatposter	3	-51 620	-52 494
Summa finansiella poster		-79 259	-42 395
Resultat efter finansiella poster		697 689	1 779 631
Bokslutsdispositioner			
Förändring av överavskrivningar		91 000	18 000
Summa bokslutsdispositioner		91 000	18 000
Resultat före skatt		788 689	1 797 631
Skatter			
Skatt på årets resultat		-139 091	-370 445
Årets resultat		649 598	1 427 186

2023091204864

Balansräkning

<i>Belopp i kr</i>	<i>Not</i>	<i>2023-06-30</i>	<i>2022-06-30</i>
TILLGÅNGAR			
Anläggningstillgångar			
Materiella anläggningstillgångar			
Inventarier, verktyg och installationer	4	643 383	906 402
Summa materiella anläggningstillgångar		643 383	906 402
Finansiella anläggningstillgångar			
Andra långfristiga värdepappersinnehav	5	166 000	176 000
Andra långfristiga fordringar	6	313 242	335 818
Summa finansiella anläggningstillgångar		479 242	511 818
Summa anläggningstillgångar		1 122 625	1 418 220
Omsättningstillgångar			
Kortfristiga fordringar			
Kundfordringar		84 539	106 495
Övriga fordringar		364 734	-
Förutbetalda kostnader och upplupna intäkter		344 607	335 079
Summa kortfristiga fordringar		793 880	441 574
Kassa och bank			
Kassa och bank		1 162 009	2 412 079
Summa kassa och bank		1 162 009	2 412 079
Summa omsättningstillgångar		1 955 889	2 853 653
SUMMA TILLGÅNGAR		3 078 514	4 271 873

2023091204865

Balansräkning

Belopp i kr	Not	2023-06-30	2022-06-30
EGET KAPITAL OCH SKULDER			
<i>Eget kapital</i>			
<i>Bundet eget kapital</i>			
Aktiekapital		100 000	100 000
Summa bundet eget kapital		100 000	100 000
<i>Fritt eget kapital</i>			
Balanserat resultat		159 524	232 338
Årets resultat		649 598	1 427 186
Summa fritt eget kapital		809 122	1 659 524
Summa eget kapital		909 122	1 759 524
<i>Obeskattade reserver</i>			
Akkumulerade överavskrivningar		242 000	333 000
Summa obeskattade reserver		242 000	333 000
<i>Långfristiga skulder</i>			
Övriga skulder till kreditinstitut	7	484 959	784 971
Summa långfristiga skulder		484 959	784 971
<i>Kortfristiga skulder</i>			
Leverantörsskulder		21 149	60 329
Skatteskulder		345 339	401 628
Övriga skulder		305 085	308 885
Upplupna kostnader och förutbetalda intäkter		770 860	623 536
Summa kortfristiga skulder		1 442 433	1 394 378
SUMMA EGET KAPITAL OCH SKULDER		3 078 514	4 271 873

2023091204866

Noter

Belopp i kr om inget annat anges.

Not 1 Redovisningsprinciper

Årsredovisningen har upprättats i enlighet med Årsredovisningslagen och Bokföringsnämndens allmänna råd BFNAR 2016:10 Årsredovisning i mindre företag. Principer är oförändrade mot föregående år.

Avskrivningsprinciper för anläggningstillgångar

Avskrivningar enligt plan baseras på ursprungliga anskaffningsvärden och beräknad nyttjandeperiod. Följande avskrivningstider tillämpas:

Anläggningstillgångar	År
Immateriella anläggningstillgångar:	.
Materiella anläggningstillgångar:	
-Inventarier, verktyg och installationer	5

Skillnaden mellan ovan nämnda avskrivningar och skattemässigt gjorda avskrivningar redovisas som ackumulerade överavskrivningar, vilka ingår i obeskattade reserver.

Not 2 Personal

Personal

	2022-07-01- 2023-06-30	2021-07-01- 2022-06-30
Medelantalet anställda		
Summa		

Not 3 Räntekostnader och liknande resultatposter

	2022-07-01- 2023-06-30	2021-07-01- 2022-06-30
Räntekostnader, övriga	51 620	52 494
Summa	51 620	52 494

Not 4 Inventarier, verktyg och installationer

	2023-06-30	2022-06-30
Ackumulerade anskaffningsvärden:		
-Vid årets början	1 315 093	1 315 093
Vid årets slut	1 315 093	1 315 093
Ackumulerade avskrivningar enligt plan:		
-Vid årets början	-408 691	-145 672
-Årets avskrivning anskaffningsvärden	-263 019	-263 019
Vid årets slut	-671 710	-408 691
Redovisat värde vid årets slut	643 383	906 402

Not 5 Andra långfristiga värdepappersinnehav

	2023-06-30	2022-06-30
Akkumulerade anskaffningsvärden:		
-Vid årets början	176 000	176 000
-Avgående tillgångar	-10 000	
Redovisat värde vid årets slut	166 000	176 000

Not 6 Andra långfristiga fordringar

	2023-06-30	2022-06-30
Akkumulerade anskaffningsvärden:		
-Vid årets början	335 818	629 638
-Reglerade fordringar	-22 576	-293 820
Redovisat värde vid årets slut	313 242	335 818


Not 7 Övriga skulder till kreditinstitut

	2023-06-30	2022-06-30
Belopp varmed skuldposten förväntas betalas efter mer än fem år efter balansdagen		-
		-

2023091204868

Underskrifter

Ludvika 2023-08-31




Roger Karlsson
Verkställande direktör




Fredrik Hägerfors



Lars Willner



Johan Aldén



Hans Linder

Kommentar:

Bolagets resultat- och balansräkning blir föremål för fastställelse på ordinarie årsstämma