

Årsredovisning för räkenskapsåret 2023

Styrelsen och verkställande direktören avger följande årsredovisning.


Innehåll	Sida
Förvaltningsberättelse	2
Resultaträkning	3
Balansräkning	4
Noter (tilläggsupplysningar)	5

Om inte annat särskilt anges, redovisas alla belopp i kronor.


Fastställelseintyg

Undertecknad styrelseledamot i Transport System Sweden AB intygar, dels att denna kopia av årsredovisningen stämmer överens med originalet, dels att resultaträkningen och balansräkningen har fastställts på årsstämman den 10 juli 2024. Årsstämman beslutade att godkänna styrelsens förslag till hur vinsten ska fördelas.

Göteborg den 10 juli 2024



Jan Johansson



Samuel Johansson

Förvaltningsberättelse

Verksamheten

Bolaget bedriver åkeriverksamhet. Bolaget bildades under 2014. Bolaget har sitt huvudkontor i Göteborg.

Flerårsöversikt

	2023	2022	2021	2020	2019	2018	2017
Nettoomsättning, tkr	9 540 921	28 512 683	24.786.844	19.926.654	24.487.225	21.690.654	18.374.377
Resultat efter finansiella poster, tkr	-2 917 107	283 984	844 353	2.686.641	1.835.864	174.299	1.752.757
Soliditet, %	94 %	93 %	71 %	68,7 %	66,3 %	67,5 %	47,3 %

Resultatdisposition

Till årsstämman förfogande står följande vinstmedel:

Balanserat resultat	8 125 761
Årets resultat	-2 917 107
Totalt	5 208 654

Styrelsen och verkställande direktören föreslår att vinstmedlen disponeras enligt följande:

Utdelning till ägarna	0
Balanseras i ny räkning	5 208 654
Totalt	5 208 654

Utdelning per aktie	0
---------------------	---

Resultaträkning

	Not	2022-01-01 --2022-12-31	2023-01-01 --2023-12-31
Rörelseintäkter, lagerförändringar mm			
Nettoomsättning		28 512 683	9 540 921
Övriga rörelseintäkter		0	0
Summa rörelseintäkter, lagerförändringar mm		28 512 683	9 540 921
Rörelsekostnader			
Personalkostnader	2	-7 563 273	-1 063 093
Av- och nedskrivningar av materiella och immateriella anläggningstillgångar		-7 600	-7 600
Övriga rörelsekostnader		-20 397 263	-13 750 315
Summa rörelsekostnader		-27 968 136	-14 821 008
<i>Rörelseresultat</i>		544 547	-5 280 087
Finansiella poster			
Övriga ränteintäkter och liknande resultatposter		0	61 177
Räntekostnader och liknande resultatposter		-15 691	-1 837
Summa finansiella poster		-15 691	59 340
<i>Resultat efter finansiella poster</i>		283 984	-5 220 747
Bokslutsdispositioner			
Förändring av periodiseringsfonder		145 013	2 303 640
Summa bokslutsdispositioner		145 013	2 303 640
<i>Resultat före skatt</i>		673 869	-2 917 107
Skatt på årets resultat		-278 888	0
<i>Årets resultat</i>		394 981	-2 917 107

Balansräkning

	Not	2022-01-01 -- 2022-12-31	2023-01-01 --2023-12-31
Tillgångar			
Anläggningstillgångar			
Maskiner och inventarier	3	30 400	22 800
Summa anläggningstillgångar		30 400	22 800
Omsättningstillgångar			
Kundfordringar		5 130 013	3 666 598
Övriga fordringar		3 382 571	1 570 588
Kassa och bank		2 193 047	349 578
Summa omsättningstillgångar		10 705 631	5 586 764
Summa tillgångar		10 736 031	5 609 564
Eget kapital och skulder			
Eget kapital			
Bundet eget kapital			
Aktiekapital		50 000	50 000
Summa bundet eget kapital		50 000	50 000
Fritt eget kapital			
Balanserat resultat		7 730 780	8 125 761
Årets resultat		394 981	-2 917 107
Summa fritt eget kapital		8 125 761	5 208 654
Summa eget kapital	4	8 175 761	5 258 654
Obeskattade reserver			
Periodiseringsfonder		2 303 640	0
Summa obeskattade reserver		2 303 640	0
Skulder			
Långfristiga skulder			
Övriga skulder	5	0	0
Summa långfristiga skulder		0	0
Kortfristiga skulder			
Leverantörsskulder		268 186	0
Skatteskulder		-11 556	350 910
Övriga skulder		0	0
Summa kortfristiga skulder		256 630	350 910
Summa skulder		256 630	350 910
Summa eget kapital och skulder		10 736 031	5 609 564

Inga ställda säkerheter eller ansvarsförbindelser finns.

Noter (tilläggsupplysningar)

Not 1 Redovisnings- och värderingsprinciper

Årsredovisningen är upprättad i enlighet med årsredovisningslagen och BFNAR 2008:1 Årsredovisning i mindre aktiebolag (K2).

Avskrivningar

Tillämpade avskrivningstider:

Maskiner och andra tekniska anläggningar 5 år

Inga avskrivningar har gjorts under året

Nyckeltalsdefinitioner

Soliditet

Eget kapital och obeskattade reserver (med avdrag för uppskjuten skatt) i förhållande till balansomslutningen.

Upplýsningar till resultaträkningen

Not 2 Personal

Transport System Sweden AB har under räkenskapsåret i genomsnitt haft 10 anställda.

Upplýsningar till balansräkningen

Not 3 Maskiner och inventarier

	2022-01-01 -- 2022-12-31	2023-01-01 --2023-12-31
Ingående anskaffningsvärden	0	0
Inköp	30 400	22 800
Försäljning	0	0
Utgående anskaffningsvärden	0	0
Årets avskrivningar	7 600	7 600
Redovisat värde	0	0

Not 4 Förändring i eget kapital

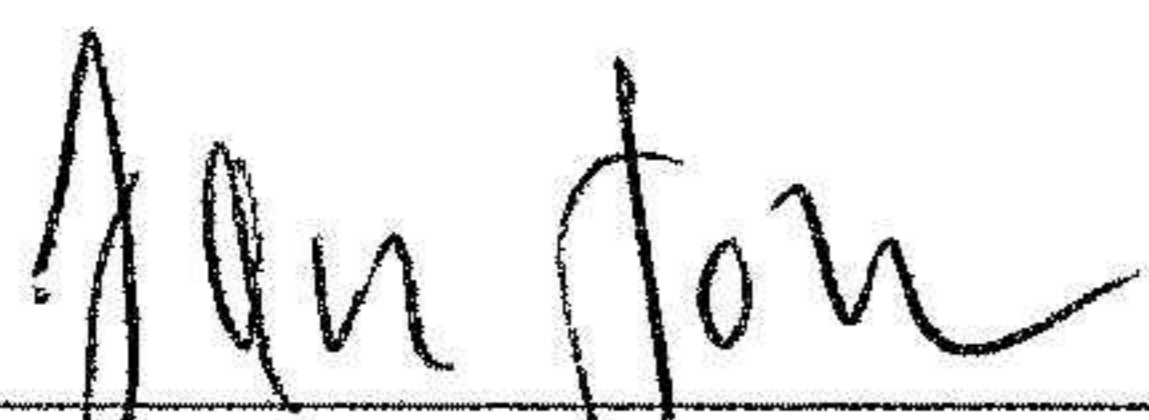
	Aktie- kapital	Reserv- fond	Balanserat resultat	Årets resultat	Totalt
Belopp vid årets ingång enligt fastställd balansräkning	50 000	-	8 125 761		8 175 761
Resultatdisposition enligt årsstämman					
- Utdelning	-	-	-	-	
Årets resultat	-	-	-	-2 917 107	-2 917 107
Belopp vid årets utgång	50 000	-	8 125 761	-2 917 107	5 258 654

Not 5 Långfristiga skulder


Långfristiga skulder som förfaller till betalning senare än fem år efter balansdagen:

Skulder till kreditinstitut	0
Summa	0

Göteborg den 10 juli 2024



Jan Johansson



Samuel Johansson