

Styrelsen och verkställande direktören för

Doxa Plast i Värnamo AB

Org nr 556047-3232

får härmed avge

Årsredovisning och koncernredovisning

för räkenskapsåret 2024-01-01 - 2024-12-31

Innehållsförteckning:

Sida

Förvaltningsberättelse	1
Resultaträkning - koncernen	3
Balansräkning - koncernen	4
Kassaflödesanalys - koncern	6
Resultaträkning - moderföretag	7
Balansräkning - moderföretag	8
Kassaflödesanalys - moderföretag	10
Noter	11
Underskrifter	28

Fastställelseintyg

Undertecknad styrelseledamot i Doxa Plast i Värnamo AB intygar härmed dels att denna kopia av årsredovisningen överensstämmer med originalet, dels att resultat- och balansräkningen samt koncernresultat- och koncernbalansräkningen fastställts på ordinarie årsstämma 2025-05-07. Stämman beslöt också att godkänna styrelsens förslag till resultatdisposition i moderföretaget

Värnamo den 7 maj 2025


John Claesson
Verkställande direktör

Förvaltningsberättelse

Styrelsen och VD för Doxa Plast i Värnamo AB får härmed avge årsredovisning och koncernredovisning för räkenskapsåret 2024-01-01 - 2024-12-31.

Årsredovisningen är upprättad i svenska kronor, SEK.

Information om verksamheten

Bolaget bedriver produktion och försäljning av sträckfilm i polyeten. Företaget har sitt säte i Värnamo.

Väsentliga händelser under räkenskapsåret

Under 2024 har vi beslutat om en investering i ny kapacitet för vår tunna och hållbara sträckfilm. Denna satsning möjliggör en fortsatt minskning av vårt klimatavtryck per meter film och speglar vår satsning på innovativa lösningar för att vidareutveckla våra redan hållbara produkter.

Förväntad framtida utveckling samt väsentliga risker och osäkerhetsfaktorer

Försäkringar

Doxa försäkrar sina anläggningstillgångar mot egendoms- och avbrottsskador. Försäkringsskydd finns för produktansvar, transport, cyberattacker, rättsskydd och tjänsteresa.

Kreditrisker

Bolaget försäkrar delar av sina kundfordringar hos Allianz Trade. Individuella bedömningar av kunders kreditvärdighet och kreditrisk görs där kundernas finansiella ställning beaktas. Ledningen förväntar sig inga väsentliga förluster till följd av uteblivna betalningar från motparter utöver vad som reserverats som osäkra fordringar.

Miljöpåverkan

Bolaget bedriver anmälningspliktig verksamhet gällande produktion av industriemballage i plast.

Ägarförhållanden

Bolagets aktier ägs till 63% av Stig Claesson Invest AB, org nr 556664-8241, med säte i Värnamo. 37% av aktierna ägs av Entréprenörinvest Sverige AB (helägt dotterbolag till Familjen Kamprads Stiftelse), org nr 556904-4752, med säte i Växjö).

Utveckling av företagets verksamhet, resultat och ställning

Koncern

Belopp KSEK	2024-12-31	2023-12-31	2022-12-31	2021-12-31	2020-12-31
Nettoomsättning	302 427	302 114	347 814	224 639	178 671
Resultat efter finansiella poster	28 164	35 134	20 649	-12 103	3 168
Balansomslutning	196 997	223 496	231 124	228 161	160 451
Soliditet (%)	44	32	22	17	30
Antal anställda	34	34	32	34	33

För nyckeltalsdefinitioner, se not 2.

Moderföretag

Belopp KSEK	2024-12-31	2023-12-31	2022-12-31	2021-12-31	2020-12-31
Nettoomsättning	301 024	302 114	347 814	224 639	178 671
Resultat efter finansiella poster	28 162	34 821	20 858	-11 597	3 455
Balansomslutning	159 970	184 397	185 543	183 167	120 876
Soliditet (%)	54	38	28	21	40
Antal anställda	34	34	32	34	33

För nyckeltalsdefinitioner, se not 2.

Eget kapital

	Aktie- kapital	Övrigt tillskjutet kapital och fond för utvecklingsutgifter	Balanserat resultat inkl. årets resultat	Totalt
Koncernen				
Ingående balans	7 142 800	10 886 319	52 816 227	70 845 346
Minskning utvecklingsfond		-228 847	228 847	-
Utdelning			-7 000 000	-7 000 000
Föreg års vinst			-28 254 996	-28 254 996
Omföring av föreg års vinst			28 254 996	28 254 996
Årets resultat			22 460 779	22 460 779
Vid årets slut	7 142 800	10 657 472	68 505 853	86 306 125

	Aktie- kapital	Reserv- fond	Fond för utvecklings- utgifter	Överkurs- fond	Balanserad vinst	Årets vinst
Moderföretag						
Vid årets början	7 142 800	1 000 000	229 119	9 357 200	25 058 971	16 096 442
Minskning utv.fond			-228 847		228 847	
Utdelning					-7 000 000	
Omföring av fg års vinst					16 096 442	-16 096 442
Årets resultat						16 108 922
Vid årets slut	7 142 800	1 000 000	272	9 357 200	34 384 260	16 108 922

Förslag till disposition beträffande bolagets vinst eller förlust

Styrelsen föreslår att fritt eget kapital, kronor 59 850 382, disponeras enligt följande:

	Belopp i SEK
Balanseras i ny räkning	59 850 382
Summa	59 850 382

Vad beträffar koncernens och moderföretagets resultat och ställning i övrigt, hänvisas till efterföljande resultat- och balansräkningar med tillhörande noter.

Resultaträkning - koncernen

<i>Belopp i SEK</i>	<i>Not</i>	<i>2024-01-01- 2024-12-31</i>	<i>2023-01-01- 2023-12-31</i>
Rörelsens intäkter			
Nettoomsättning	3	301 024 069	302 114 330
Förändring av varulager samt pågående arbeten för annans räkning		-2 587 619	-2 147 356
Övriga rörelseintäkter	4	9 624 548	26 125 093
		<u>308 060 998</u>	<u>326 092 067</u>
Rörelsens kostnader			
Råvaror och förnödenheter		-188 967 478	-189 372 145
Övriga externa kostnader	5,6	-37 241 157	-38 261 071
Personalkostnader	7	-27 957 387	-26 840 249
Av- och nedskrivningar av materiella och immateriella anläggningstillgångar		-13 167 485	-12 780 301
Övriga rörelsekostnader	8	-8 547 434	-18 861 944
		<u>32 180 057</u>	<u>39 976 357</u>
Rörelseresultat			
Resultat från finansiella poster			
Ränteintäkter och liknande resultatposter		297 425	305 391
Räntekostnader och liknande resultatposter		-4 313 672	-5 147 605
		<u>28 163 810</u>	<u>35 134 143</u>
Resultat efter finansiella poster			
		<u>28 163 810</u>	<u>35 134 143</u>
Resultat före skatt			
Skatt på årets resultat	9	-5 703 031	-6 879 147
		<u>22 460 779</u>	<u>28 254 996</u>
Årets resultat			
Hänförligt till Moderföretagets aktieägare		22 460 779	28 254 996

2025051204327

Balansräkning - koncernen

Belopp i SEK	Not	2024-12-31	2023-12-31
TILLGÅNGAR			
Anläggningstillgångar			
<i>Immateriella anläggningstillgångar</i>			
Balanserade utgifter för utvecklingsarbeten och liknande arbeten	10	272	229 119
		<u>272</u>	<u>229 119</u>
<i>Materiella anläggningstillgångar</i>			
Byggnader och mark	11	58 529 531	61 053 621
Maskiner och andra tekniska anläggningar	12	61 832 398	64 091 045
Inventarier, verktyg och installationer	13	6 352 390	7 376 074
Pågående nyanläggningar och förskott avseende materiella anläggningstillgångar	14	-	400 000
		<u>126 714 319</u>	<u>132 920 740</u>
Summa anläggningstillgångar		<u>126 714 591</u>	<u>133 149 859</u>
Omsättningstillgångar			
<i>Varulager m m</i>			
Råvaror och förnödenheter		11 507 246	15 779 647
Varor under tillverkning		935 203	214 358
Färdiga varor och handelsvaror		6 784 382	10 092 846
		<u>19 226 831</u>	<u>26 086 851</u>
<i>Kortfristiga fordringar</i>			
Kundfordringar		42 568 483	37 988 519
Övriga fordringar		3 670 920	1 022 944
Förutbetalda kostnader och upplupna intäkter	16	425 904	434 425
		<u>46 665 307</u>	<u>39 445 888</u>
<i>Kassa och bank</i>		4 390 713	24 813 673
Summa omsättningstillgångar		<u>70 282 851</u>	<u>90 346 412</u>
SUMMA TILLGÅNGAR		<u>196 997 442</u>	<u>223 496 271</u>

2025051204328

Ju

Balansräkning - koncernen

<i>Belopp i SEK</i>	<i>Not</i>	<i>2024-12-31</i>	<i>2023-12-31</i>
EGET KAPITAL OCH SKULDER			
<i>Eget kapital</i>			
Aktiekapital		7 142 800	7 142 800
Övrigt tillskjutet kapital		10 657 472	10 886 319
Balanserat resultat inkl årets resultat		68 505 853	52 816 227
Eget kapital hänförligt till moderföretagets aktieägare		<u>86 306 125</u>	<u>70 845 346</u>
Summa eget kapital		<u>86 306 125</u>	<u>70 845 346</u>
<i>Avsättningar</i>			
Uppskjuten skatteskuld	15	9 100 263	7 621 078
		<u>9 100 263</u>	<u>7 621 078</u>
<i>Långfristiga skulder</i>			
Övriga skulder till kreditinstitut	18	49 914 690	57 953 442
		<u>49 914 690</u>	<u>57 953 442</u>
<i>Kortfristiga skulder</i>			
Skulder till kreditinstitut	18	8 144 843	38 342 625
Leverantörsskulder		26 836 788	38 560 678
Skatteskulder		8 269 344	3 961 194
Övriga kortfristiga skulder		836 823	690 955
Upplupna kostnader och förutbetalda intäkter	19	7 588 566	5 520 953
		<u>51 676 364</u>	<u>87 076 405</u>
SUMMA EGET KAPITAL OCH SKULDER		<u>196 997 442</u>	<u>223 496 271</u>

2025051204329

Kassaflödesanalys - koncern

<i>Belopp i SEK</i>	<i>Not</i>	<i>2024-12-31</i>	<i>2023-12-31</i>
Den löpande verksamheten			
Resultat efter finansiella poster	27	28 163 809	35 134 143
Justeringar för poster som inte ingår i kassaflödet, m m	28	13 167 485	14 369 415
		<u>41 331 294</u>	<u>49 503 558</u>
Betald inkomstskatt		84 304	179 458
Kassaflöde från den löpande verksamheten före förändringar av rörelsekapital		41 415 598	49 683 016
<i>Kassaflöde från förändringar i rörelsekapital</i>			
Ökning(-)/Minskning (+) av varulager		6 860 020	6 957 213
Ökning(-)/Minskning (+) av rörelsefordringar		-7 219 418	7 115 598
Ökning(+)/Minskning (-) av rörelseskulder		-9 510 409	-11 650 396
Kassaflöde från den löpande verksamheten		31 545 791	52 105 431
Investeringsverksamheten			
Förvärv av materiella anläggningstillgångar		-6 732 217	-5 016 682
Kassaflöde från investeringsverksamheten		-6 732 217	-5 016 682
Finansieringsverksamheten			
Erhållna aktieägartillskott/återbetalning av aktieägartillskott		-	-5 464 000
Förändring av checkräkningskredit		-	-841 112
Upptagna lån		15 150 000	3 217 692
Amortering av låneskulder		-53 386 534	-24 903 838
Utbetald utdelning till moderföretagets aktieägare		-7 000 000	-3 300 000
Kassaflöde från finansieringsverksamheten		-45 236 534	-31 291 258
Årets kassaflöde		-20 422 960	15 797 491
Likvida medel vid årets början		24 813 673	9 016 182
Likvida medel vid årets slut		4 390 713	24 813 673

2025051204330

Resultaträkning - moderföretag

Belopp i SEK	Not	2024-01-01- 2024-12-31	2023-01-01- 2023-12-31
Rörelsens intäkter			
Nettoomsättning	3	301 024 069	302 114 330
Förändring av varulager samt pågående arbeten för annans räkning		-2 587 619	-2 147 356
Övriga rörelseintäkter	4	9 573 423	26 125 093
		<u>308 009 873</u>	<u>326 092 067</u>
Rörelsens kostnader			
Råvaror och förnödenheter		-188 967 478	-189 372 145
Övriga externa kostnader	5,6	-41 714 091	-42 424 634
Personalkostnader	7	-27 957 387	-26 840 249
Av- och nedskrivningar av materiella och immateriella anläggningstillgångar		-10 629 025	-10 241 844
Övriga rörelsekostnader	8	-8 547 434	-18 861 944
		<u>30 194 458</u>	<u>38 351 251</u>
Rörelseresultat			
Resultat från finansiella poster			
Ränteintäkter och liknande resultatposter		887 585	299 353
Räntekostnader och liknande resultatposter		-2 919 624	-3 829 882
		<u>28 162 419</u>	<u>34 820 722</u>
Resultat efter finansiella poster			
Bokslutsdispositioner		-8 000 000	-15 000 000
Koncernbidrag		-	-
		<u>20 162 419</u>	<u>19 820 722</u>
Resultat före skatt			
Skatt på årets resultat	9	-4 053 497	-3 724 280
		<u>16 108 922</u>	<u>16 096 442</u>
Årets resultat			

2025051204331

fr

Balansräkning - moderföretag

Belopp i SEK	Not	2024-12-31	2023-12-31
TILLGÅNGAR			
Anläggningstillgångar			
Immateriella anläggningstillgångar			
Balanserade utgifter för utvecklingsarbeten och liknande arbeten	10	272	229 119
		<u>272</u>	<u>229 119</u>
Materiella anläggningstillgångar			
Maskiner och andra tekniska anläggningar	12	61 832 398	64 091 045
Inventarier, verktyg och installationer	13	6 324 848	7 334 162
Pågående nyanläggningar och förskott avseende materiella anläggningstillgångar	14	-	400 000
		<u>68 157 246</u>	<u>71 825 207</u>
Finansiella anläggningstillgångar			
Andelar i koncernföretag	22	350 000	350 000
Fordringar hos koncernföretag		21 362 235	21 862 235
		<u>21 712 235</u>	<u>22 212 235</u>
Summa anläggningstillgångar		<u>89 869 753</u>	<u>94 266 561</u>
Omsättningstillgångar			
Varulager m m			
Råvaror och förnödenheter		11 507 246	15 779 647
Varor under tillverkning		935 203	214 358
Färdiga varor och handelsvaror		6 784 382	10 092 846
		<u>19 226 831</u>	<u>26 086 851</u>
Kortfristiga fordringar			
Kundfordringar		42 568 483	37 988 519
Fordringar hos koncernföretag		300 000	-
Övriga fordringar		3 658 716	983 395
Förutbetalda kostnader och upplupna intäkter	16	425 904	434 425
		<u>46 953 103</u>	<u>39 406 339</u>
Kassa och bank		<u>3 920 368</u>	<u>24 637 346</u>
Summa omsättningstillgångar		<u>70 100 302</u>	<u>90 130 536</u>
SUMMA TILLGÅNGAR		<u>159 970 055</u>	<u>184 397 097</u>

2025051204332

f

Balansräkning - moderföretag

Belopp i SEK	Not	2024-12-31	2023-12-31
EGET KAPITAL OCH SKULDER			
Eget kapital			
<i>Bundet eget kapital</i>			
Aktiekapital	23	7 142 800	7 142 800
Reservfond		1 000 000	1 000 000
Fond för utvecklingsutgifter		272	229 119
		<u>8 143 072</u>	<u>8 371 919</u>
<i>Fritt eget kapital</i>			
Överkursfond		9 357 200	9 357 200
Balanserad vinst eller förlust		34 384 260	25 058 971
Årets resultat		16 108 922	16 096 442
		<u>59 850 382</u>	<u>50 512 613</u>
Summa eget kapital		<u>67 993 454</u>	<u>58 884 532</u>
Obeskattade reserver			
Akkumulerade överavskrivningar		12 000 000	10 000 000
Periodiseringsfonder	24	11 000 000	5 000 000
		<u>23 000 000</u>	<u>15 000 000</u>
Avsättningar			
Uppskjuten skatteskuld	15	4 347 166	4 517 515
		<u>4 347 166</u>	<u>4 517 515</u>
Långfristiga skulder			
Övriga skulder till kreditinstitut	18	16 077 206	21 740 954
		<u>16 077 206</u>	<u>21 740 954</u>
Kortfristiga skulder			
Skulder till kreditinstitut	18	5 769 839	35 967 621
Leverantörsskulder		26 836 788	38 560 678
Skulder till koncernföretag		-	300 000
Aktuell skatteskuld		7 829 929	3 524 276
Övriga kortfristiga skulder		542 108	395 568
Upplupna kostnader och förutbetalda intäkter	19	7 573 565	5 505 953
		<u>48 552 229</u>	<u>84 254 096</u>
SUMMA EGET KAPITAL OCH SKULDER		<u>159 970 055</u>	<u>184 397 097</u>

J

2025051204333

Kassaflödesanalys - moderföretag

<i>Belopp i SEK</i>	<i>Not</i>	<i>2024-12-31</i>	<i>2023-12-31</i>
Den löpande verksamheten			
Resultat efter finansiella poster	27	28 162 418	34 820 722
Justeringar för poster som inte ingår i kassaflödet, m m	28	10 629 025	11 830 958
		38 791 443	46 651 680
Betald skatt		81 807	-9 402
Kassaflöde från den löpande verksamheten före förändringar av rörelsekapital		38 873 250	46 642 278
<i>Kassaflöde från förändringar i rörelsekapital</i>			
Ökning(-)/Minskning (+) av varulager		6 860 020	6 957 213
Ökning(-)/Minskning (+) av rörelsefordringar		-7 546 764	7 155 118
Ökning(+)/Minskning (-) av rörelseskulder		-9 809 736	-11 365 188
Kassaflöde från den löpande verksamheten		28 376 770	49 389 421
Investeringsverksamheten			
Förvärv av materiella anläggningstillgångar		-6 732 217	-5 016 682
Förändring av koncernmellanhavanden		500 000	-3 740 524
Kassaflöde från investeringsverksamheten		-6 232 217	-8 757 206
Finansieringsverksamheten			
Förändring checkräkningskredit		-	-841 112
Erhållna aktieägartillskott/återbetalning av aktieägartillskott		-	-5 464 000
Upptagna lån		-	3 217 692
Amortering av låneskulder		-35 861 531	-18 204 510
Utbetald utdelning till moderföretagets aktieägare		-7 000 000	-3 300 000
Fusionsresultat		-	-
Kassaflöde från finansieringsverksamheten		-42 861 531	-24 591 930
Årets kassaflöde		-20 716 978	16 040 285
Likvida medel vid årets början		24 637 346	8 597 061
Likvida medel vid årets slut		3 920 368	24 637 346

2025051204334

Noter

Not 1 Redovisningsprinciper

Belopp i SEK om inget annat anges.

Allmänna redovisningsprinciper

Årsredovisningen har upprättats i enlighet med årsredovisningslagen och för första året också enligt Bokföringsnämndens allmänna råd BFNAR 2012:1 Årsredovisning och koncernredovisning (K3).

Fordringar och skulder i utländsk valuta har värderats till balansdagens kurs. Kursvinster och kursförluster på rörelsefordringar och rörelseskulder redovisas i rörelseresultatet.

Redovisningsprinciperna är oförändrade jämfört med tidigare år.

Intäktsredovisning

Intäkter har tagits upp till verkligt värde av vad som erhållits eller kommer att erhållas och redovisas i den omfattning det är sannolikt att de ekonomiska fördelarna kommer att tillgodogöras bolaget och intäkterna kan beräknas på ett tillförlitligt sätt.

Vid försäljning av varor redovisas normalt inkomsten som intäkt när de väsentliga förmåner och risker som är förknippade med ägandet av varan har överförts från företaget till köparen.

Koncernredovisning

Konsolideringsmetod

Koncernredovisningen har upprättats enligt förvärvsmetoden. Detta innebär att förvärvade verksamheters identifierbara tillgångar och skulder redovisas till marknadsvärde enligt upprättad förvärvsanalys. Överstiger verksamhetens anskaffningsvärde det beräknade marknadsvärdet av de förväntade nettotillgångarna enligt förvärvsanalysen redovisas skillnaden som goodwill.

Dotterföretag

Dotterföretag är företag i vilka moderföretaget direkt eller indirekt innehar mer än 50 % av röstetalet eller på annat sätt har ett bestämmande inflytande. Bestämmande inflytande innebär en rätt att utforma ett företags finansiella och operativa strategier i syfte att erhålla ekonomiska fördelar. Redovisningen av rörelseförvärv bygger på enhetssynen. Det innebär att förvärvsanalysen upprättas per den tidpunkt då förvärvaren får bestämmande inflytande. Från och med denna tidpunkt ses förvärvaren och den förvärvade enheten som en redovisningsenhet. Tillämpningen av enhetssynen innebär vidare att alla tillgångar (inklusive goodwill) och skulder samt intäkter och kostnader medräknas i sin helhet även för delägda dotterföretag.

Eliminering av transaktioner mellan koncernföretag, intresseföretag och gemensamt styrda företag

Koncerninterna fordringar och skulder, intäkter och kostnader och orealiserade vinster eller förluster som uppkommer vid transaktioner mellan koncernföretag, elimineras i sin helhet. Orealiserade vinster som uppkommer vid transaktioner med intresseföretag elimineras i den utsträckning som motsvarar koncernens ägarandel i företaget. Orealiserade förluster elimineras på samma sätt som orealiserade vinster, men endast i den utsträckning det inte finns någon indikation på något nedskrivningsbehov.

Värderingsprinciper mm

Tillgångar, avsättningar och skulder har värderats till anskaffningsvärden om inget annat anges nedan.

Immateriella tillgångar

Avskrivningar

Avskrivning sker linjärt över tillgångens beräknade nyttjandeperiod. Avskrivningen redovisas som kostnad i resultaträkningen.

	Koncern %	Moder- företag %
Följande avskrivningsprocent tillämpas:		
Balanserade utgifter för utveckling och liknande arbeten	20	20
Patent	20	20

Materiella anläggningstillgångar

Materiella anläggningstillgångar redovisas till anskaffningsvärde minskat med ackumulerade avskrivningar och nedskrivningar. I anskaffningsvärdet ingår förutom inköpspriset även utgifter som är direkt hänförliga till förvärvet.

Tillkommande utgifter

Tillkommande utgifter som uppfyller tillgångskriteriet räknas in i tillgångens redovisade värde. Utgifter för löpande underhåll och reparationer redovisas som kostnader när de uppkommer.

Avskrivningar

Avskrivning sker linjärt över tillgångens beräknade nyttjandeperiod eftersom det återspeglar den förväntade förbrukningen av tillgångens framtida ekonomiska fördelar. Avskrivningen redovisas som kostnad i resultaträkningen.

Hänsyn har tagits till beräknat restvärde, fastställt vid anskaffningstillfället i då rådande prisnivå.

Följande avskrivningsprocent tillämpas:

	Koncern %	Moder- företag %
Materiella anläggningstillgångar:		
-Maskiner och andra tekniska anläggningar	8,3-20	8,3-20
-Inventarier, verktyg och installationer	10-20	10-20

Komponentindelning

Materiella anläggningstillgångar har delats upp på komponenter när komponenterna är betydande och när komponenterna har väsentligt olika nyttjandeperioder. När en komponent i en anläggningstillgång byts ut, utrangeras eventuellt kvarvarande del av den gamla komponenten och den nya komponentens anskaffningsvärde aktiveras. Utgifter för löpande reparationer och underhåll redovisas som kostnader.

Byggnaderna består av ett antal komponenter med olika nyttjandeperioder. Huvudindelningen är byggnader, markanläggning och mark. Ingen avskrivning sker på komponenten mark vars nyttjandeperiod bedöms som obegränsad. Byggnaderna består av flera komponenter vars nyttjandeperiod varierar.

Följande huvudgrupper av komponenter har identifierats och ligger till grund för avskrivningen på byggnader:

- Stomme 80 år
- Stomkompletteringar, innerväggar mm 20-40 år
- Installationer, värme, el, VVS, ventilation mm 20-40 år
- Yttre ytskikt, fasader, yttertak mm 20-50 år
- Inre ytskikt, maskinell utrustning mm 10-15 år
- Markanläggning 20 år

Finansiella tillgångar och skulder

Finansiella instrument värderas utifrån anskaffningsvärdet. Instrumentet redovisas i balansräkningen när bolaget blir part i instrumentets avtalsmässiga villkor. Finansiella tillgångar tas bort från balansräkningen när rätten att erhålla kassaflöden från instrumentet har löpt ut eller överförs och bolaget har överfört i stort sett alla risker och förmåner som är förknippade med äganderätten. Finansiella skulder tas bort från balansräkningen när förpliktelserna har reglerats eller på annat sätt upphört.

Andelar i dotterbolag

Andelar i dotterföretag redovisas till anskaffningsvärde efter avdrag för eventuella nedskrivningar. I anskaffningsvärdet ingår köpesskillingen som erlagts för aktierna samt förvärvskostnader. Eventuella kapitaltillskott läggs till anskaffningsvärdet när de uppkommer.

Kundfordringar och leverantörsskulder

Kundfordringar och kortfristiga fordringar redovisas som omsättningstillgångar till det belopp som förväntas bli inbetalt efter avdrag för individuellt bedömda osäkra fordringar.

Låneskulder och leverantörsskulder

Låneskulder och leverantörsskulder redovisas initialt till anskaffningsvärde efter avdrag för transaktionskostnader. Skiljer sig det redovisade beloppet från det belopp som ska återbetalas vid förfallotidpunkten periodiseras mellanskillnaden som räntekostnad över lånets löptid med hjälp av instrumentets effektivränta. Härigenom överensstämmer vid förfallotidpunkten det redovisade beloppet och det belopp som ska återbetalas.

Kvittning av finansiell fordran och finansiell skuld

En finansiell tillgång och en finansiell skuld kvittas och redovisas med ett nettobelopp i balansräkningen endast då legal kvittningsrätt föreligger samt då en reglering med ett nettobelopp avses ske eller då en samtida avyttring av tillgången och reglering av skulden avses ske.

Nedskrivningsprövning av finansiella anläggningstillgångar

Vid varje balansdag bedöms om det finns indikationer på nedskrivningsbehov av någon av de finansiella anläggningstillgångarna. Nedskrivning sker om värdenedgången bedöms vara bestående och prövas individuellt.

Leasing - leasetagare

Alla leasingavtal har klassificerats som finansiella eller operationella leasingavtal. Ett finansiellt leasingavtal är ett leasingavtal enligt vilka de risker och fördelar som är förknippade med att äga en tillgång i allt väsentligt överförs från leasegivaren till leasetagaren. Ett operationellt leasingavtal är ett leasingavtal som inte är ett finansiellt leasingavtal.

Finansiella leasingavtal

Rättigheter och skyldigheter enligt finansiella leasingavtal redovisas som tillgång och skuld i balansräkningen. Vid det första redovisningstillfället värderas tillgången och skulden till det lägsta av tillgångens verkliga värde och nuvärdet av minimileaseavgifterna. Utgifter som är direkt hänförliga till ingående och upplägg av leasingavtalet läggs till det belopp som redovisas som tillgång.

Efter det första redovisningstillfället fördelas minimileaseavgifterna på ränta och amortering av skulden enligt effektivräntemetoden. Variabla avgifter redovisas som kostnader det räkenskapsår de uppkommit.

Den leasade tillgången skrivs av över nyttjandeperioden.

Operationella leasingavtal

Leasingavgifterna enligt operationella leasingavtal, inklusive förhöjd förstagångshyra men exklusive utgifter för tjänster som försäkring och underhåll, redovisas som kostnad linjärt över leasingperioden.

Varulager

Varulagret är upptaget till det lägsta av anskaffningsvärdet och nettoförsäljningsvärdet. Med nettoförsäljningsvärde avses varornas beräknade försäljningspris minskat med försäljningskostnader. Därvid har inkuransrisk beaktats. I anskaffningsvärdet ingår förutom utgifter för inköp även utgifter för att bringa varorna till deras aktuella plats och skick.

I egentillverkade halv- och helfabrikat består anskaffningsvärdet av direkta tillverkningskostnader och de indirekta kostnader som utgör mer än en oväsentlig del av den sammanlagda utgiften för tillverkningen. Vid värdering har hänsyn tagits till normalt kapacitetsutnyttjande.

Skatt

Skatt på årets resultat i resultaträkningen består av aktuell skatt och uppskjuten skatt. Aktuell skatt är inkomstskatt för innevarande räkenskapsår som avser årets skattepliktiga resultat och den del av tidigare räkenskapsårs inkomstskatt som ännu inte har redovisats. Uppskjuten skatt är inkomstskatt för skattepliktigt resultat avseende framtida räkenskapsår till följd av tidigare transaktioner eller händelser.

Uppskjuten skatteskuld redovisas för alla skattepliktiga temporära skillnader, dock inte för temporära skillnader som härrör från första redovisningen av goodwill. Uppskjuten skattefordran redovisas för avdragsgilla temporära skillnader och för möjligheten att i framtiden använda skattemässiga underskottsavdrag. Värderingen baseras på hur det redovisade värdet för motsvarande tillgång eller skuld förväntas återvinnas respektive regleras. Beloppen baseras på de skattesatser och skatteregler som är beslutade före balansdagen och har inte nuvärdesberäknats.

Ersättningar till anställda

Ersättningar till anställda avser alla former av ersättningar som företaget lämnar till de anställda. Kortfristiga ersättningar utgörs av bland annat löner, betald semester, betald frånvaro, bonus och ersättning efter avslutad anställning (pension). Kortfristiga ersättningar redovisas som kostnad och en skuld då det finns legal eller informell förpliktelse att betala ut en ersättning till följd av en tidigare händelse och en tillförlitlig uppskattning av beloppet kan göras.

Ersättningar till anställda efter avslutad anställning

I företaget finns förmånsbestämda pensionsplaner. Företaget har förmånsbestämda pensionsplaner som finansieras via Alecta, vilka redovisas som avgiftsbestämda planer då det inte finns tillräcklig information för att redovisa planen som förmånsbestämd.

I företaget finns avgiftsbestämda pensionsplaner. Som avgiftsbestämda planer klassificeras planer där fastställda avgifter betalas och det inte finns förpliktelser att betala något ytterligare, utöver dessa avgifter.

Utgifter för avgiftsbestämda planer redovisas som en kostnad under den period de anställda utför de tjänster som ligger till grund för förpliktelsen.

Offentliga bidrag

Ett offentligt bidrag som inte är förknippat med krav på framtida prestation redovisas som intäkt när villkoren för att få bidraget uppfyllts. Ett offentligt bidrag som är förenat med krav på framtida prestation redovisas som intäkt när prestationen utförs. Om bidraget har tagits emot innan villkoren för att redovisa det som intäkt har uppfyllts, redovisas bidraget som en skuld.

Koncernbidrag

Erhållna och lämnade koncernbidrag redovisas som bokslutsdispositioner.

Not 2 Nyckeltalsdefinitioner

Nettoomsättning:

Rörelsens huvudintäkter, fakturerade kostnader, sidointäkter samt intäktskorrigeringar.

Resultat efter finansiella poster:

Resultat efter finansiella intäkter och kostnader, men före bokslutsdispositioner och skatter.

Balansomslutning:

Totala tillgångar.

Soliditet:

(Totalt eget kapital + 79,4 % av obeskattade reserver) / Totala tillgångar. *J*

Not 3 Nettoomsättningens fördelning

	2024-01-01- 2024-12-31	2023-01-01- 2023-12-31
Koncern		
<i>Nettoomsättning per rörelsegren</i>		
Plastfolie till förpackningar	301 024 069	302 114 330
	301 024 069	302 114 330
<i>Nettoomsättning per geografisk marknad</i>		
Sverige	121 729 862	118 552 830
EU	159 039 392	166 484 501
Utanför EU	20 254 815	17 076 999
	301 024 069	302 114 330
Moderföretag		
<i>Nettoomsättning per rörelsegren</i>		
Plastfolie till förpackningar	301 024 069	302 114 330
	301 024 069	302 114 330
<i>Nettoomsättning per geografisk marknad</i>		
Sverige	121 729 862	118 552 830
EU	159 039 392	166 484 501
Utanför EU	20 254 815	17 076 999
	301 024 069	302 114 330

Not 4 Övriga rörelseintäkter

	2024-01-01- 2024-12-31	2023-01-01- 2023-12-31
Koncern		
Kursvinster på fordringar/skulder av rörelsekaraktär	8 208 015	15 650 805
Elstöd	-	9 650 734
Försäkringsersättningar	9 235	203 009
Ersättning och bidrag personal	454 332	620 545
Försäljning av spillvärme	306 900	-
Övrig intäkt	646 066	-
Summa	9 624 548	26 125 093
Moderföretag		
Kursvinster på fordringar/skulder av rörelsekaraktär	8 208 015	15 650 805
Elstöd	-	9 650 734
Försäkringsersättningar	9 235	203 009
Ersättning och bidrag personal	454 332	620 545
Försäljning av spillvärme	306 900	-
Övrig intäkt	594 941	-
Summa	9 573 423	26 125 093

2025051204340

Not 5 Leasingavtal

Leasingavtal där företaget är leasetagare

2024-01-01-
2024-12-31

2023-01-01-
2023-12-31

Koncern

Bolaget hyr produktionslokaler samt leasar produktionsmaskiner och bilar.

Årets leasingkostnader avseende operationella leasingavtal, uppgår till 577 344 kronor (776 299).

Framtida leasingavgifter, för icke uppsägningsbara leasingavtal, förfaller till betalning enligt följande:

Inom ett år	553 838	572 886
Mellan ett och fem år	1 107 675	1 145 772
	<u>1 661 513</u>	<u>1 718 658</u>

Moderföretag

Bolaget hyr produktionslokaler samt leasar produktionsmaskiner och bilar.

Årets leasingkostnader avseende operationella leasingavtal, uppgår till 5 377 344 kronor (5 336 299).

Framtida leasingavgifter, för icke uppsägningsbara leasingavtal, förfaller till betalning enligt följande:

Inom ett år	5 353 838	5 372 886
Mellan ett och fem år	20 307 675	20 345 772
	<u>25 661 513</u>	<u>25 718 658</u>

Not 6 Arvode och kostnadsersättning till revisorer

2024-01-01-
2024-12-31

2023-01-01-
2023-12-31

Koncern

Advice Revision i Växjö AB

Revisionsuppdrag

119 550

203 045

Summa

119 550

203 045

Moderföretag

Advice Revision i Växjö AB

Revisionsuppdrag

98 600

175 875

Summa

98 600

175 875

Med revisionsuppdrag avses granskning av årsredovisningen och bokföringen samt styrelsens och verkställande direktörens förvaltning, övriga arbetsuppgifter som det ankommer på företagets revisor att utföra samt rådgivning eller annat biträde som föranleds av iakttagelser vid sådan granskning eller genomförandet av sådana övriga arbetsuppgifter.

Not 7 Anställda, personalkostnader och arvoden till styrelse

Medelantalet anställda

	2024-01-01- 2024-12-31	Varav män	2023-01-01- 2023-12-31	Varav män
Koncernen				
Doxa Plast i Värnamo AB	34	31	34	31
Koncernen totalt	34	31	34	31

Redovisning av könsfördelning bland ledande befattningshavare

	2024-12-31 Andel kvinnor i %	2023-12-31 Andel kvinnor i %
Moderföretag		
Styrelsen	20	20
Övriga ledande befattningshavare	-	-
Koncern		
Styrelsen	20	20
Övriga ledande befattningshavare	-	-

Löner och andra ersättningar samt sociala kostnader, inklusive pensionskostnader

	2024-01-01- 2024-12-31	2023-01-01- 2023-12-31
Moderföretag		
Styrelse och VD	1 250 043	1 153 000
Övriga anställda	16 590 752	15 503 271
Summa	17 840 795	16 656 271
Sociala kostnader (varav pensionskostnader) 1)	7 714 785 1 817 231	7 010 384 1 443 659
Koncern		
Styrelse och VD	1 250 043	1 153 000
Övriga anställda	16 590 752	15 503 271
Summa	17 840 795	16 656 271
Sociala kostnader (varav pensionskostnader) 2)	7 714 785 1 817 231	7 010 384 1 443 659

1) Av moderföretagets pensionskostnader avser 301 797 (261 900)kr företagets ledning.

2) Av koncernens pensionskostnader avser 301 797 (261 900)kr företagets ledning.

Not 8 Övriga rörelsekostnader

	2024-01-01- 2024-12-31	2023-01-01- 2023-12-31
Koncern		
Kursförluster på fordringar/skulder av rörelsekaraktär	8 547 434	17 272 830
Förlust avyttring maskin/inventarier	-	1 589 114
Summa	8 547 434	18 861 944
Moderföretag		
Kursförluster på fordringar/skulder av rörelsekaraktär	8 547 434	17 272 830
Förlust avyttring maskin/inventarier	-	1 589 114
Summa	8 547 434	18 861 944

Not 9 Skatt på årets resultat

	2024-01-01- 2024-12-31	2023-01-01- 2023-12-31
Koncern		
Aktuell skatt	-4 223 846	-3 511 000
Uppskjuten skatt	-1 479 185	-3 368 147
	-5 703 031	-6 879 147
Moderföretag		
Aktuell skatt	-4 223 846	-3 511 000
Uppskjuten skatt	170 349	-213 280
	-4 053 497	-3 724 280

Avstämning effektiv skatt

	2024		2023	
Koncernen	Procent	Belopp	Procent	Belopp
Resultat före skatt		28 163 810		35 134 143
Skatt enligt gällande skattesats för moderföretaget	20,6	-5 801 744	20,6	-7 237 633
Andra icke-avdragsgilla kostnader	0,0	-8 277	0,1	-21 082
Ej skattepliktiga intäkter	-0,5	133 976	-0,4	127 418
Schablonränta på periodiseringsfond	-0,1	-26 986	0	-
Investeringsstöd inventarier 2021	0	-	-0,7	252 150
Redovisad effektiv skatt	20	-5 703 031	19,6	-6 879 147
Moderföretaget				
Resultat före skatt		20 162 419		19 820 722
Skatt enligt gällande skattesats för moderföretaget	20,6	-4 153 457	20,6	-4 083 068
Andra icke-avdragsgilla kostnader	0,0	-6 537	0,1	-20 470
Ej skattepliktiga intäkter	-0,7	133 483	-0,6	127 108
Schablonränta på periodiseringsfond	0,1	-26 986	0	-
Investeringsstöd inventarier 2021	0	-	-1,3	252 150
Redovisad effektiv skatt	20	-4 053 497	18,8	-3 724 280

Not 10 Balanserade utgifter för utvecklingsarbeten

	2024-12-31	2023-12-31
Koncern		
<i>Ackumulerade anskaffningsvärden:</i>		
-Vid årets början	1 193 301	5 686 761
-Avyttringar och utrangeringar	-	-4 493 460
	<u>1 193 301</u>	<u>1 193 301</u>
<i>Ackumulerade avskrivningar:</i>		
-Vid årets början	-964 182	-5 056 938
-Avyttringar och utrangeringar	-	4 493 460
-Årets avskrivning	-228 847	-400 704
	<u>-1 193 029</u>	<u>-964 182</u>
Redovisat värde vid årets slut	272	229 119
Moderföretag		
<i>Ackumulerade anskaffningsvärden:</i>		
-Vid årets början	1 193 301	5 686 761
-Avyttringar och utrangeringar	-	-4 493 460
	<u>1 193 301</u>	<u>1 193 301</u>
<i>Ackumulerade avskrivningar:</i>		
-Vid årets början	-964 182	-5 056 938
-Avyttringar och utrangeringar	-	4 493 460
-Årets avskrivning	-228 847	-400 704
	<u>-1 193 029</u>	<u>-964 182</u>
Redovisat värde vid årets slut	272	229 119

Not 11 Byggnader och mark

	2024-12-31	2023-12-31
Koncern		
<i>Ackumulerade anskaffningsvärden:</i>		
-Vid årets början	66 307 691	66 307 691
Vid årets slut	66 307 691	66 307 691
<i>Ackumulerade avskrivningar:</i>		
-Vid årets början	-5 254 070	-2 729 983
-Årets avskrivning	-2 524 090	-2 524 087
Vid årets slut	<u>-7 778 160</u>	<u>-5 254 070</u>
<i>Ackumulerade nedskrivningar:</i>		
Redovisat värde vid årets slut	58 529 531	61 053 621
Varav mark		
Koncern		
Ackumulerade anskaffningsvärden	3 618 300	3 618 300
Redovisat värde vid årets slut	3 618 300	3 618 300

2025051204344

Not 12 Maskiner och andra tekniska anläggningar

	2024-12-31	2023-12-31
Koncern		
<i>Akkumulerade anskaffningsvärden:</i>		
-Vid årets början	130 108 810	136 730 939
-Nyanskaffningar	6 018 066	3 217 692
-Avyttringar och utrangeringar	-	-9 839 821
-Vid årets slut	136 126 876	130 108 810
<i>Akkumulerade avskrivningar:</i>		
-Vid årets början	-66 017 765	-65 816 837
-Återförda avskrivningar på avyttringar och utrangeringar	-	8 250 707
-Årets avskrivning	-8 276 713	-8 451 635
-Vid årets slut	-74 294 478	-66 017 765
Redovisat värde vid årets slut	61 832 398	64 091 045
Moderföretag		
<i>Akkumulerade anskaffningsvärden:</i>		
-Vid årets början	130 108 810	136 730 939
-Nyanskaffningar	6 018 066	3 217 692
-Avyttringar och utrangeringar	-	-9 839 821
-Vid årets slut	136 126 876	130 108 810
<i>Akkumulerade avskrivningar:</i>		
-Vid årets början	-66 017 765	-65 816 837
-Återförda avskrivningar på avyttringar och utrangeringar	-	8 250 707
-Årets avskrivning	-8 276 713	-8 451 635
-Vid årets slut	-74 294 478	-66 017 765
Redovisat värde vid årets slut	61 832 398	64 091 045

Koncernen

Av utgående redovisat värde inkluderas leasade tillgångar med ett bokfört värde uppgående till 34 484 (38 684)tkr.

De finansiella leasingavtalen avser leasing av maskiner som används i bolagets tillverkning. Leasegivaren äger leasingobjekten. Bolaget erlägger förskottsvis en leasingavgift den första dagen i respektive period som avgiften avser. Efter att respektive avtal löpt ut förlängs respektive leasingavtal automatiskt, såvida inte en skriftlig uppsägning skett före leasingavtalets utgång. Bolaget har i samband med avtalets utgång rätt att antingen återlämna leasingobjektet till leasinggivaren eller lösa objektet.

Moderbolaget

Av utgående redovisat värde inkluderas leasade tillgångar med ett bokfört värde uppgående till 34 484 (38 684)tkr.

De finansiella leasingavtalen avser leasing av maskiner som används i bolagets tillverkning. Leasegivaren äger leasingobjekten. Bolaget erlägger förskottsvis en leasingavgift den första dagen i respektive period som avgiften avser. Efter att respektive avtal löpt ut förlängs respektive leasingavtal automatiskt, såvida inte en skriftlig uppsägning skett före leasingavtalets utgång. Bolaget har i samband med avtalets utgång rätt att antingen återlämna leasingobjektet till leasinggivaren eller lösa objektet.

↓

Not 13 Inventarier, verktyg och installationer

	2024-12-31	2023-12-31
Koncern		
<i>Akkumulerade anskaffningsvärden:</i>		
-Vid årets början	9 758 666	8 493 370
-Nyanskaffningar	714 151	1 398 990
-Avyttringar och utrangeringar	-	-133 694
-Omklassificeringar	400 000	-
-Vid årets slut	10 872 817	9 758 666
<i>Akkumulerade avskrivningar:</i>		
-Vid årets början	-2 382 592	-1 123 477
-Återförda avskrivningar på avyttringar och utrangeringar	-	133 694
-Årets avskrivning	-2 137 835	-1 392 809
-Vid årets slut	-4 520 427	-2 382 592
Redovisat värde vid årets slut	6 352 390	7 376 074
Moderföretag		
<i>Akkumulerade anskaffningsvärden:</i>		
-Vid årets början	9 686 816	8 421 520
-Nyanskaffningar	714 151	1 398 990
-Avyttringar och utrangeringar	-	-133 694
-Omklassificeringar	400 000	-
-Vid årets slut	10 800 967	9 686 816
<i>Akkumulerade avskrivningar:</i>		
-Vid årets början	-2 352 654	-1 107 909
-Återförda avskrivningar på avyttringar och utrangeringar	-	133 694
-Årets avskrivning	-2 123 465	-1 378 439
-Vid årets slut	-4 476 119	-2 352 654
Redovisat värde vid årets slut	6 324 848	7 334 162

Not 14 Pågående nyanläggningar och förskott materiella anläggningstillgångar

	2024-12-31	2023-12-31
Koncern		
Vid årets början	400 000	-
Investeringar	-	400 000
Omklassificeringar	-400 000	-
Redovisat värde vid årets slut	-	400 000
Moderföretag		
Vid årets början	400 000	-
Investeringar	-	400 000
Omklassificeringar	-400 000	-
Redovisat värde vid årets slut	-	400 000

Not 15 Uppskjuten skatt

<i>Koncernen</i>	<i>Redovisat värde</i>	<i>Skattemässigt värde</i>	<i>Temporär skillnad</i>
Väsentliga temporära skillnader hänförliga till uppskjuten skattefordran			
Finansiell leasing	21 834 420		21 834 420
	21 834 420	-	21 834 420
Väsentliga temporära skillnader hänförliga till uppskjuten skatteskuld			
Finansiell leasing	-42 937 167		-42 937 167
Byggnader och mark	-54 911 231	54 736 237	-174 994
Obeskattade reserver	-23 000 000		-23 000 000
	-120 848 398	54 736 237	-66 112 161

Skattemässiga underskottsavdrag uppgår till 101 708 (53 811) kr.

<i>Koncernen</i>	<i>Uppskjuten skattefordran</i>	<i>Uppskjuten skatteskuld</i>	<i>Netto</i>
Väsentliga temporära skillnader			
Byggnader och markanläggningar	11 275 665	-11 311 714	-36 049
Obeskattade reserver		-4 738 000	-4 738 000
Finansiell leasing	4 497 890	-8 845 056	-4 347 166
Skattemässigt underskottsavdrag	20 952		20 952
Uppskjuten skatteskuld	15 794 507	-24 894 770	-9 100 263

<i>Moderföretaget</i>	<i>Redovisat värde</i>	<i>Skattemässigt värde</i>	<i>Temporär skillnad</i>
Väsentliga temporära skillnader hänförliga till uppskjuten skattefordran			
Finansiell leasing	21 834 420		21 834 420
	21 834 420	-	21 834 420
Väsentliga temporära skillnader hänförliga till uppskjuten skatteskuld			
Finansiell leasing	-42 937 167		-42 937 167
Övriga temporära skillnader	-23 000 000		-23 000 000
	-65 937 167	-	-65 937 167

Skattemässiga underskottsavdrag uppgår till 0 kr.

<i>Moderföretaget</i>	<i>Uppskjuten skattefordran</i>	<i>Uppskjuten skatteskuld</i>	<i>Netto</i>
Väsentliga temporära skillnader			
Obeskattade reserver		-4 738 000	-4 738 000
Finansiell leasing	4 497 890	-8 845 056	-4 347 166
Uppskjuten skatteskuld	4 497 890	-13 583 056	-9 085 166

Not 16 Förutbetalda kostnader och upplupna intäkter

	2024-12-31	2023-12-31
Koncern		
Förutbetalda försäkringar	253 058	271 746
Övriga poster	172 846	162 679
	<u>425 904</u>	<u>434 425</u>
Moderföretag		
Förutbetalda försäkringar	253 058	271 746
Övriga poster	172 846	162 679
	<u>425 904</u>	<u>434 425</u>

Not 17 Checkräkningskredit

	2024-12-31	2023-12-31
Koncernen		
Beviljad kreditlimit	9 021 300	8 767 200
Outnyttjad del	-9 021 300	-8 767 200
Utnyttjat kreditbelopp	-	-
Moderföretaget		
Beviljad kreditlimit	9 021 300	8 767 200
Outnyttjad del	-9 021 300	-8 767 200
Utnyttjat kreditbelopp	-	-

Not 18 Övriga skulder till kreditinstitut

	2024-12-31	2023-12-31
Koncern		
Förfallotidpunkt, inom ett år från balansdagen 1)	8 144 843	38 342 625
	<u>8 144 843</u>	<u>38 342 625</u>
Förfallotidpunkt, 1-5 år från balansdagen	25 577 222	31 240 970
Förfallotidpunkt, senare än fem år från balansdagen	24 337 468	26 712 472
	<u>49 914 690</u>	<u>57 953 442</u>
Moderföretag		
Förfallotidpunkt, inom ett år från balansdagen 2)	5 769 839	35 967 621
	<u>5 769 839</u>	<u>35 967 621</u>
Förfallotidpunkt, 1-5 år från balansdagen	16 077 206	21 740 954
	<u>16 077 206</u>	<u>21 740 954</u>

Koncern

1) Av de totala kortsiktiga skulderna till kreditinstitut hänförs 12 625 (30 416 107)kr till factoringskulder.

Moderföretag

2) Av de totala kortsiktiga skulderna till kreditinstitut hänförs 12 625 (30 416 107)kr till factoringskulder.

2025051204348

Not 19 Upplupna kostnader och förutbetalda intäkter

	2024-12-31	2023-12-31
Koncernen		
Upplupna löner och semesterlöner	2 123 141	1 853 830
Upplupna sociala avgifter	1 167 526	1 028 737
Övriga poster	4 297 899	2 638 386
	<u>7 588 566</u>	<u>5 520 953</u>
Moderföretaget		
Upplupna löner och semesterlöner	2 123 141	1 853 830
Upplupna sociala avgifter	1 167 526	1 028 737
Övriga poster	4 282 898	2 623 386
	<u>7 573 565</u>	<u>5 505 953</u>

Not 20 Ställda säkerheter och eventalförpliktelser - koncernen

Ställda säkerheter

	2024-12-31	2023-12-31
Koncernen		
Fastighetsinteckningar	41 500 000	41 500 000
Företagsinteckningar	16 200 000	16 200 000
Tillgångar med äganderättsförbehåll	34 483 767	38 684 184
Belånade kundfordringar	-	30 416 107
	<u>92 183 767</u>	<u>126 800 291</u>

Not 21 Ställda säkerheter och eventalförpliktelser - moderföretaget

Ställda säkerheter

	2024-12-31	2023-12-31
Moderföretaget		
Företagsinteckningar	16 200 000	16 200 000
Tillgångar med äganderättsförbehåll	34 483 767	38 684 184
Belånade kundfordringar	-	30 416 107
	<u>50 683 767</u>	<u>85 300 291</u>

2025051204349

Not 22 Andelar i koncernföretag

	2024-12-31	2023-12-31
<i>Akkumulerade anskaffningsvärden:</i>		
-Vid årets början	350 000	350 000
Redovisat värde vid årets slut	350 000	350 000

Spec av moderföretagets och koncernens innehav av andelar i koncernföretag

		2024-12-31	2023-12-31
	Antal andelar	Redovisat värde	Redovisat värde
<i>Dotterföretag / Org nr / Säte</i>	<i>i %</i>		
Stig & John Claesson Fastigheter i Värnamo AB 559182-5251, Värnamo	50 000 100	350 000	350 000
		350 000	350 000

Not 23 Antal aktier och kvotvärde

	2024-12-31	2023-12-31
A-aktier		
antal aktier	71 428	71 428
kvotvärde	100	100

Not 24 Periodiseringsfonder

	2024-12-31	2023-12-31
Periodiseringsfond, avsatt vid beskattningsår 2024	6 000 000	-
Periodiseringsfond, avsatt vid beskattningsår 2023	5 000 000	5 000 000
	11 000 000	5 000 000

Not 25 Disposition av vinst eller förlust

Styrelsen föreslår att fritt eget kapital, kronor 59 850 382, disponeras enligt följande:

Balanseras i ny räkning	59 850 382
Summa	59 850 382

Not 26 Koncernuppgifter

Företaget är majoritetsägt dotterföretag till Stig Claesson Invest AB, org nr 556664-8241 med säte i Värnamo.

Av koncernens totala inköp och försäljning mätt i kronor avser 0 % av inköpen och 0 % av försäljningen andra företag inom hela den företagsgrupp som koncernen tillhör.

Internhyra i koncernen av lokaler uppgick till 4 800 000 (4 560 000).

Av moderföretagets totala inköp och försäljning mätt i kronor avser 0 % av inköpen och 0 % av försäljningen andra företag inom hela den företagsgrupp som företaget tillhör.

Not 27 Betalda räntor och erhållen utdelning

<i>Belopp i SEK</i>	<i>2024-12-31</i>	<i>2023-12-31</i>
Koncern		
Erhållen ränta	297 425	305 391
Erlagd ränta	4 313 672	5 147 605

<i>Belopp i SEK</i>	<i>2024-12-31</i>	<i>2023-12-31</i>
Moderföretag		
Erhållen ränta	287 585	299 353
Erlagd ränta	2 919 624	3 829 882

Not 28 Justering för poster som inte ingår i kassaflödet m m

	<i>2024-12-31</i>	<i>2023-12-31</i>
Justering för poster som inte ingår i kassaflödet mm		

Koncern		
Avskrivningar	13 167 485	12 780 301
Rearesultat försäljning av anläggningstillgångar	-	1 589 114
	13 167 485	14 369 415


	<i>2024-12-31</i>	<i>2023-12-31</i>
Justering för poster som inte ingår i kassaflödet mm		

Moderföretag		
Avskrivningar	10 629 025	10 241 844
Rearesultat försäljning av anläggningstillgångar	-	1 589 114
	10 629 025	11 830 958

2025051204351

Underskrifter

Värnamo



Nils Eriksson
Styrelseordförande

2025-04-23



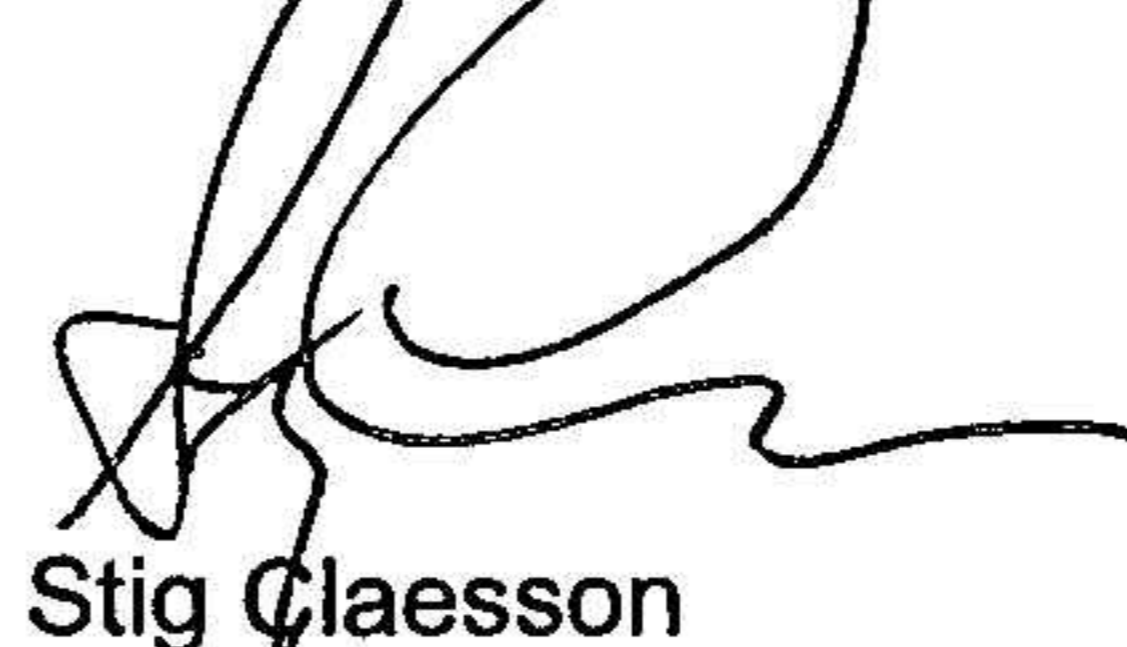
John Claesson
Verkställande direktör

2025-04-23



Ulf Annvik

2025-04-23



Stig Claesson


2025-04-23



Ros-Marie Bergstrand

2025-04-23

Min revisionsberättelse har lämnats den 23 april 2025



Helena Fälton Björkman
Auktoriserad revisor

Koncernens resultat- och balansräkning samt moderbolagets resultat- och balansräkning blir föremål för fastställelse på ordinarie årsstämma.

2025051204352

Revisionsberättelse

Till bolagsstämman i Doxa Plast i Värnamo AB

Org.nr 556047-3232

Rapport om årsredovisningen och koncernredovisningen

Uttalanden

Jag har utfört en revision av årsredovisningen och koncernredovisningen för Doxa Plast i Värnamo AB för räkenskapsåret 2024.

Enligt min uppfattning har årsredovisningen och koncernredovisningen upprättats i enlighet med årsredovisningslagen och ger en i alla väsentliga avseenden rättvisande bild av moderbolagets och koncernens finansiella ställning per den 2024-12-31 och av dessas finansiella resultat och kassaflöde för året enligt årsredovisningslagen.

Förvaltningsberättelsen är förenlig med årsredovisningens och koncernredovisningens övriga delar.

Jag tillstyrker därför att bolagsstämman fastställer resultaträkningen och balansräkningen för moderbolaget och koncernen.

Grund för uttalanden

Jag har utfört revisionen enligt International Standards on Auditing (ISA) och god revisions sed i Sverige. Mitt ansvar enligt dessa standarder beskrivs närmare i avsnittet *Revisorns ansvar*. Jag är oberoende i förhållande till moderbolaget och koncernen enligt god revisors sed i Sverige och har i övrigt fullgjort mitt yrkesetiska ansvar enligt dessa krav.

Jag anser att de revisionsbevis jag har inhämtat är tillräckliga och ändamålsenliga som grund för mina uttalanden.

Styrelsens och verkställande direktörens ansvar

Det är styrelsen och verkställande direktören som har ansvaret för att årsredovisningen och koncernredovisningen upprättas och att de ger en rättvisande bild enligt årsredovisningslagen. Styrelsen och verkställande direktören ansvarar även för den interna kontroll som de bedömer är nödvändig för att upprätta en årsredovisning och koncernredovisning som inte innehåller några väsentliga felaktigheter, vare sig dessa beror på oegentligheter eller misstag.

Vid upprättandet av årsredovisningen och koncernredovisningen ansvarar styrelsen och verkställande direktören för bedömningen av bolagets och koncernens förmåga att fortsätta verksamheten. De upplyser, när så är tillämpligt, om förhållanden som kan påverka förmågan att fortsätta verksamheten och att använda antagandet om fortsatt drift. Antagandet om fortsatt drift tillämpas dock inte om styrelsen och verkställande direktören avser att likvidera bolaget, upphöra med verksamheten eller inte har något realistiskt alternativ till att göra något av detta.

Revisorns ansvar

Mina mål är att uppnå en rimlig grad av säkerhet om huruvida årsredovisningen och koncernredovisningen som helhet inte innehåller några väsentliga felaktigheter, vare sig dessa beror på oegentligheter eller misstag, och att lämna en revisionsberättelse som innehåller mina uttalanden. Rimlig säkerhet är en hög grad av säkerhet, men är ingen garanti för att en revision som utförs enligt ISA och god revisions sed i Sverige alltid kommer att upptäcka en väsentlig felaktighet om en sådan finns. Felaktigheter kan uppstå på grund av oegentligheter eller misstag och anses vara väsentliga om de enskilt eller tillsammans rimligen kan förväntas påverka de ekonomiska beslut som användare fattar med grund i årsredovisningen och koncernredovisningen.

En ytterligare beskrivning av mitt ansvar för revisionen av årsredovisningen finns på Revisorsinspektionens webbplats: www.revisorsinspektionen.se/revisornsansvar. Denna beskrivning är en del av revisionsberättelsen.

Rapport om andra krav enligt lagar och andra författningar

Uttalanden

Utöver min revision av årsredovisningen och koncernredovisningen har jag även utfört en revision av styrelsens och verkställande direktörens förvaltning för Doxa Plast i Värnamo AB för räkenskapsåret 2024 samt av förslaget till

dispositioner beträffande bolagets vinst eller förlust.

Jag tillstyrker att bolagsstämman disponerar vinsten enligt förslaget i förvaltningsberättelsen och beviljar styrelsens ledamöter och verkställande direktören ansvarsfrihet för räkenskapsåret.

Grund för uttalanden

Jag har utfört revisionen enligt god revisions sed i Sverige. Mitt ansvar enligt denna beskrivs närmare i avsnittet Revisorns ansvar. Jag är oberoende i förhållande till moderbolaget och koncernen enligt god revisors sed i Sverige och har i övrigt fullgjort mitt yrkesetiska ansvar enligt dessa krav.

Jag anser att de revisionsbevis jag har inhämtat är tillräckliga och ändamålsenliga som grund för mina uttalanden.

Styrelsens och verkställande direktörens ansvar

Det är styrelsen som har ansvaret för förslaget till dispositioner beträffande bolagets vinst eller förlust. Vid förslag till utdelning innefattar detta bland annat en bedömning av om utdelningen är försvarlig med hänsyn till de krav som bolagets och koncernens verksamhetsart, omfattning och risker ställer på storleken av moderbolagets och koncernens egna kapital, konsolideringsbehov, likviditet och ställning i övrigt.

Styrelsen ansvarar för bolagets organisation och förvaltningen av bolagets angelägenheter. Detta innefattar bland annat att fortlöpande bedöma bolagets och koncernens ekonomiska situation och att tillse att bolagets organisation är utformad så att bokföringen, medelsförvaltningen och bolagets ekonomiska angelägenheter i övrigt kontrolleras på ett betryggande sätt. Verkställande direktören ska sköta den löpande förvaltningen enligt styrelsens riktlinjer och anvisningar och bland annat vidta de åtgärder som är nödvändiga för att bolagets bokföring ska fullgöras i överensstämmelse med lag och för att medelsförvaltningen ska skötas på ett betryggande sätt.

Revisorns ansvar

Mitt mål beträffande revisionen av förvaltningen, och därmed mitt uttalande om ansvarsfrihet, är att inhämta revisionsbevis för att med en rimlig grad av säkerhet kunna bedöma om någon styrelseledamot eller verkställande direktören i något väsentligt avseende:


- företagit någon åtgärd eller gjort sig skyldig till någon försummelse som kan föranleda ersättningsskyldighet mot bolaget, eller
- på något annat sätt handlat i strid med aktiebolagslagen, årsredovisningslagen eller bolagsordningen.

Mitt mål beträffande revisionen av förslaget till dispositioner av bolagets vinst eller förlust, och därmed mitt uttalande om detta, är att med rimlig grad av säkerhet bedöma om förslaget är förenligt med aktiebolagslagen.

Rimlig säkerhet är en hög grad av säkerhet, men ingen garanti för att en revision som utförs enligt god revisions sed i Sverige alltid kommer att upptäcka åtgärder eller försummelser som kan föranleda ersättningsskyldighet mot bolaget, eller att ett förslag till dispositioner av bolagets vinst eller förlust inte är förenligt med aktiebolagslagen.

En ytterligare beskrivning av mitt ansvar för revisionen av förvaltningen finns på Revisorsinspektionens webbplats: www.revisorsinspektionen.se/revisornsansvar. Denna beskrivning är en del av revisionsberättelsen.

Växjö den 23 april 2025


Helena Fälton Björkman
Auktoriserad revisor

Kopia
vidimons
Kent Uppman
KONT UPPMAN