

# Årsredovisning

för

## Oxkobben AB

556624-1328

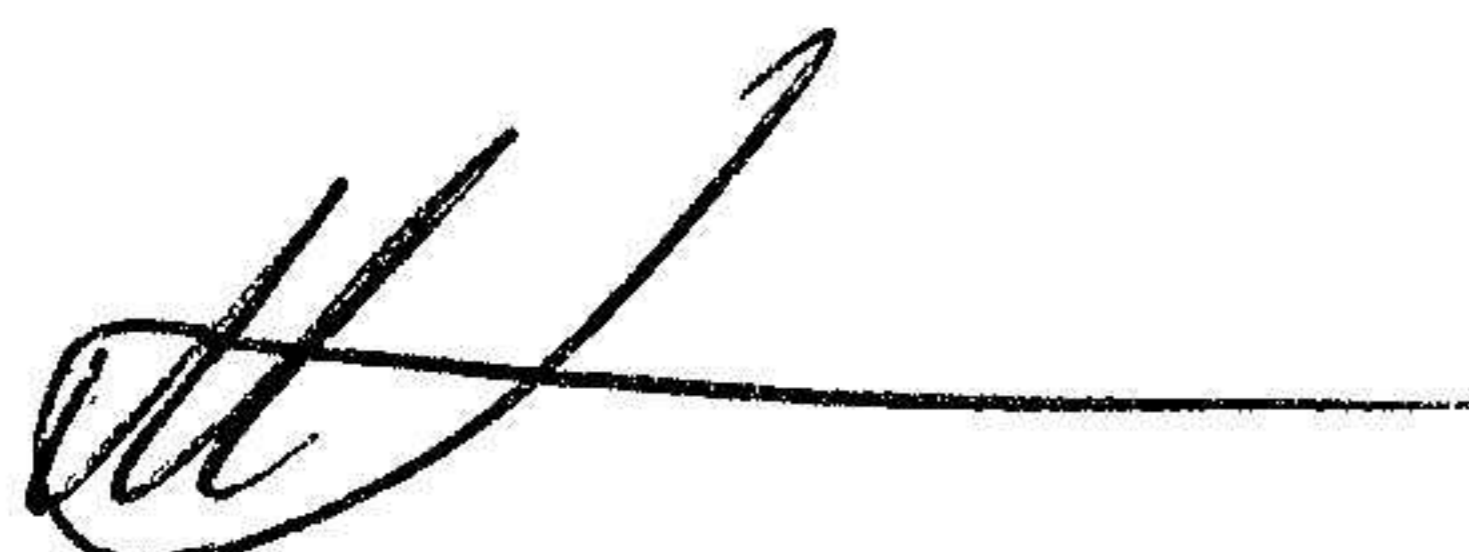
Räkenskapsåret

2024

### Fastställelseintyg

Undertecknad styrelseledamot i Oxkobben AB intygar, dels att denna kopia av årsredovisningen stämmer överens med originalet, dels att resultaträkningen och balansräkningen i årsredovisningen har fastställts på årsstämma den 31 mars 2025. Årsstämman beslutade att godkänna styrelsens förslag till resultatdisposition.

Stockholm den 31 mars 2025



Magnus Hagerborn

Styrelsen för Oxkobben AB avger följande årsredovisning för räkenskapsåret 2024.

Årsredovisningen är upprättad i svenska kronor, SEK. Om inte annat särskilt anges, redovisas alla belopp i hela kronor (kr). Uppgifter inom parentes avser föregående år.

## Förvaltningsberättelse

### Verksamheten

#### Allmänt om verksamheten

Bolaget ska direkt eller indirekt genom hel- eller delägda företag tillhandahålla tjänster och rådgivning inom finans och juridik samt delta i finansiering av mindre medelstora företag som är verksamma främst inom teknologi- distributionssektorn samt förvalta aktier och andra värdepapper och bedriva därmed förenlig verksamhet.

Företaget har sitt säte i Stockholm.

<b>Flerårsöversikt (tkr)</b>	<b>2024</b>	<b>2023</b>	<b>2022</b>	<b>2021</b>
Nettoomsättning	0	0	0	0
Resultat efter finansiella poster	-26	1 620	904	23 651
Soliditet (%)	33	35	34	62

### Förändringar i eget kapital

	<b>Aktie- kapital</b>	<b>Reserv- fond</b>	<b>Balanserat resultat</b>	<b>Årets resultat</b>	<b>Totalt</b>
Belopp vid årets ingång	174 000	4 426 000	17 822 424	2 085 716	<b>24 508 140</b>
Disposition enligt beslut av årsstämman:					
Balanseras i ny räkning			2 085 716	-2 085 716	<b>0</b>
Årets resultat				-27 021	<b>-27 021</b>
<b>Belopp vid årets utgång</b>	<b>174 000</b>	<b>4 426 000</b>	<b>19 908 140</b>	<b>-27 021</b>	<b>24 481 119</b>

Villkorade, ännu ej återbetalda, aktieägartillskott uppgår per balansdagen till 23 291 323 (23 291 323).

### Resultatdisposition

Styrelsen föreslår att till förfogande stående vinstmedel (kronor):

balanserad vinst	19 908 140
årets förlust	-27 021
	<b>19 881 119</b>
disponeras så att	
i ny räkning överföres	19 881 119
	<b>19 881 119</b>

Företagets resultat och ställning i övrigt framgår av efterföljande resultat- och balansräkning med noter.

## Resultaträkning

Not

2024-01-01  
-2024-12-31

2023-01-01  
-2023-12-31

**Summa rörelseintäkter, lagerförändringar m.m.**

0

0

### Rörelsekostnader

Övriga externa kostnader

-254 567

-274 076

**Rörelseresultat**

**-254 568**

**-274 076**

### Finansiella poster

Resultat från övriga finansiella anläggningstillgångar

52 217

2 770 750

Övriga ränteintäkter och liknande resultatposter

198 944

11 342

Nedskrivningar av finansiella anläggningstillgångar och kortfristiga placeringar

0

-878 472

Räntekostnader och liknande resultatposter

-22 136

-9 674

**Summa finansiella poster**

**229 026**

**1 893 946**

**Resultat efter finansiella poster**

**-25 542**

**1 619 870**

### Bokslutsdispositioner

Förändring av periodiseringsfonder

0

466 000

**Resultat före skatt**

**-25 542**

**2 085 870**

### Skatter

Skatt på årets resultat

-1 479

-154

**Årets resultat**

**-27 021**

**2 085 716**

## Balansräkning

Not

2024-12-31

2023-12-31

### TILLGÅNGAR

#### Anläggningstillgångar

##### *Finansiella anläggningstillgångar*

Andelar i intresseföretag och gemensamt styrda företag

64 802 359

63 681 618

Andra långfristiga värdepappersinnehav

8 151 473

7 704 018

**Summa finansiella anläggningstillgångar**

**72 953 832**

**71 385 636**

**Summa anläggningstillgångar**

**72 953 832**

**71 385 636**

#### Omsättningstillgångar

##### *Kortfristiga fordringar*

Övriga fordringar

18

1 082

##### *Kortfristiga placeringar*

Övriga kortfristiga placeringar

1

1 950 000

1 950 000

##### *Kassa och bank*

Kassa och bank

2 176 880

218 136

**Summa omsättningstillgångar**

**4 126 898**

**2 169 219**

**SUMMA TILLGÅNGAR**

**77 080 729**

**73 554 854**

## Balansräkning

Not

2024-12-31

2023-12-31

### EGET KAPITAL OCH SKULDER

#### Eget kapital

##### *Bundet eget kapital*

Aktiekapital

174 000

174 000

Reservfond

4 426 000

4 426 000

**Summa bundet eget kapital**

**4 600 000**

**4 600 000**

##### *Fritt eget kapital*

Balanserat resultat

19 908 140

17 822 424

Årets resultat

-27 021

2 085 716

**Summa fritt eget kapital**

**19 881 119**

**19 908 140**

**Summa eget kapital**

**24 481 119**

**24 508 140**

#### Obeskattade reserver

Periodiseringsfonder

1 557 567

1 557 567

#### Kortfristiga skulder

Leverantörsskulder

0

1 875

Skatteskulder

1 479

521 708

Övriga skulder

51 035 564

46 960 564

Upplupna kostnader och förutbetalda intäkter

5 000

5 000

**Summa kortfristiga skulder**

**51 042 043**

**47 489 147**

**SUMMA EGET KAPITAL OCH SKULDER**

**77 080 729**

**73 554 854**

## Noter

### Redovisningsprinciper

#### Allmänna upplysningar

Årsredovisningen är upprättad i enlighet med årsredovisningslagen och Bokföringsnämndens allmänna råd (BFNAR 2016:10) om årsredovisning i mindre företag.

#### Nyckeltalsdefinitioner

Nettoomsättning

Rörelsens huvudintäkter, fakturerade kostnader, sidointäkter samt intäktskorrigeringar.

Resultat efter finansiella poster

Resultat efter finansiella intäkter och kostnader men före bokslutsdispositioner och skatter.

Soliditet (%)

Justerat eget kapital (eget kapital och obeskattade reserver med avdrag för uppskjuten skatt) i procent av balansomslutning.

#### Not 1 Aktier och andelar, omsättningstillgångar

	<b>Antal</b>	<b>Bokfört värde</b>
<b>Namn</b>		
Storskogen Group AB	413 090	1 950 000
		<b>1 950 000</b>


**Not 2 Eventualförpliktelser**

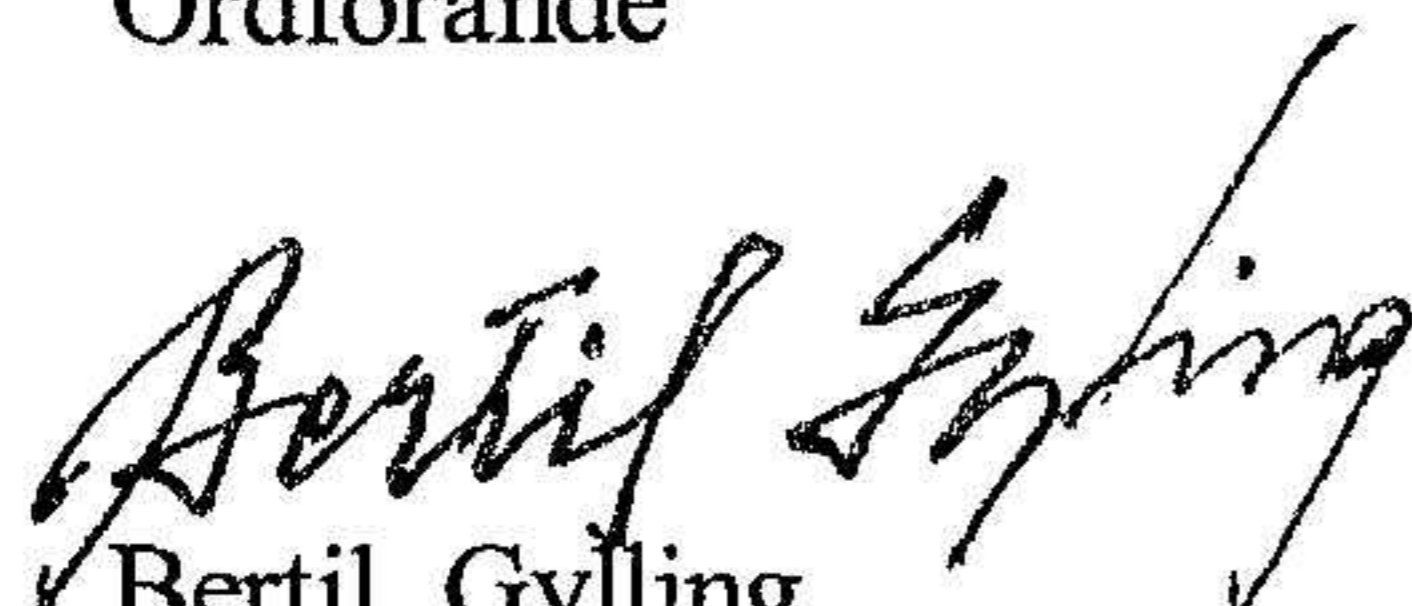
	<b>2024-12-31</b>	<b>2023-12-31</b>
Villkorat aktieägartillskott	23 291 323	23 291 323
	<b>23 291 323</b>	<b>23 291 323</b>

Resultat- och balansräkningen kommer att föreläggas på årsstämman för fastställelse.

Stockholm den 31 mars 2025

  
Magnus Hagerborn  
Ordförande

  
David Larsson Gylling

  
Bertil Gylling



2025051405131