

Årsredovisning för
Rena Rama Städ AB
556885-4854


Räkenskapsåret
2022-01-01 - 2022-12-31

Innehållsförteckning:	Sida
Förvaltningsberättelse	1
Resultaträkning	2
Balansräkning	3-4
Noter	5-6
Underskrifter	7

Fastställelseintyg

Undertecknad styrelseledamot i Rena Rama Städ AB intygar härmed dels att denna kopia av årsredovisningen överensstämmer med originalet, dels att resultat- och balansräkningen fastställts på årsstämma 2023-06-18. Stämman beslutade också att godkänna styrelsens förslag till resultatdisposition.

Linköping 2023-06-18



Fredrik Passot
Styrelseordförande

Förvaltningsberättelse

Styrelsen för Rena Rama Städ AB, 556885-4854, med säte i Linköping får härmed avge årsredovisning för räkenskapsåret 2022.

Verksamheten

Allmänt om verksamheten

Ägarförhållanden

Bolaget ägs av Fredrik Passot och Jannika Calner.

Organisation och marknad

Bolaget registrerades år 2012 och bedriver sedan dess verksamhet inom städsektorn. Bolaget utför alla vanliga förekommande städtjänster både inom hemstäd och företagsstäd. Bolaget arbetar mest mot städkontrakt inom kontor, hemstäd, flyttstäd, storstäd, visningsstäd mm.

Flerårsöversikt

	2022	2021	2020	Belopp i kr 2019
Nettoomsättning	3 085 424	2 727 887	2 752 195	3 145 358
Resultat efter finansiella poster	155 502	-30 556	79 787	-78 496
Soliditet, %	34	28	33	25

Förändringar i eget kapital

	Aktie- kapital	Reserv- fond	Fritt eget kapital
Vid årets början	50 000		195 849
<i>Disposition enl årsstämmobeslut</i>			
Utdelning			-80 000
Årets resultat			127 105
Vid årets slut	50 000		242 954

Resultatdisposition

	Belopp i kr
Styrelsen föreslår att fritt eget kapital, kronor 242 954, disponeras enligt följande:	
balanserat resultat	115 849
årets resultat	127 105
Totalt	242 954
disponeras för	
utdelning, [1000 st * 60 kr]	60 000
balanseras i ny räkning	182 954
Summa	242 954

Bolagets resultat och ställning framgår av efterföljande resultat- och balansräkningar med noter.

Resultaträkning

<i>Belopp i kr</i>	<i>Not</i>	<i>2022-01-01- 2022-12-31</i>	<i>2021-01-01- 2021-12-31</i>
Rörelseintäkter, lagerförändring m.m.			
Nettoomsättning		3 085 424	2 727 887
Övriga rörelseintäkter		26 330	126 933
Summa rörelseintäkter, lagerförändring m.m.		3 111 754	2 854 820
Rörelsekostnader			
Övriga externa kostnader		-570 809	-619 406
Personalkostnader	2	-2 360 775	-2 229 458
Av- och nedskrivningar av materiella och immateriella anläggningstillgångar		-4 716	-2 780
Övriga rörelsekostnader		-20 005	-37 159
Summa rörelsekostnader		-2 956 305	-2 888 803
Rörelseresultat		155 449	-33 983
Finansiella poster			
Övriga ränteintäkter och liknande resultatposter	3	91	3 427
Räntekostnader och liknande resultatposter	4	-38	-
Summa finansiella poster		53	3 427
Resultat efter finansiella poster		155 502	-30 556
Bokslutsdispositioner			
Resultat före skatt		155 502	-30 556
Skatter			
Skatt på årets resultat		-28 397	-
Årets resultat		127 105	-30 556

Balansräkning

<i>Belopp i kr</i>	<i>Not</i>	<i>2022-12-31</i>	<i>2021-12-31</i>
TILLGÅNGAR			
Anläggningstillgångar	5		
Materiella anläggningstillgångar			
Inventarier, verktyg och installationer		28 255	3 771
Summa materiella anläggningstillgångar		28 255	3 771
Summa anläggningstillgångar		28 255	3 771
Omsättningstillgångar			
Kortfristiga fordringar			
Kundfordringar		268 876	213 687
Övriga fordringar		98 483	130 271
Förutbetalda kostnader och upplupna intäkter		166 431	128 421
Summa kortfristiga fordringar		533 790	472 379
Kassa och bank			
Kassa och bank		301 804	408 555
Summa kassa och bank		301 804	408 555
Summa omsättningstillgångar		835 594	880 934
SUMMA TILLGÅNGAR		863 849	884 705

2023073101440

Balansräkning

<i>Belopp i kr</i>	<i>Not</i>	<i>2022-12-31</i>	<i>2021-12-31</i>
EGET KAPITAL OCH SKULDER			
<i>Eget kapital</i>			
<i>Bundet eget kapital</i>			
Aktiekapital (1000 aktier)		50 000	50 000
Summa bundet eget kapital		50 000	50 000
<i>Fritt eget kapital</i>			
Balanserat resultat		115 849	226 405
Årets resultat		127 105	-30 556
Summa fritt eget kapital		242 954	195 849
Summa eget kapital		292 954	245 849
<i>Långfristiga skulder</i>			
Övriga skulder		3 000	-
Summa långfristiga skulder		3 000	-
<i>Kortfristiga skulder</i>			
Leverantörsskulder		48 967	45 462
Övriga skulder		274 465	275 058
Upplupna kostnader och förutbetalda intäkter		244 463	318 336
Summa kortfristiga skulder		567 895	638 856
SUMMA EGET KAPITAL OCH SKULDER		863 849	884 705

Noter

Belopp i kr om inget annat anges.

Not 1 Redovisningsprinciper

Årsredovisningen har upprättats i enlighet med Årsredovisningslagen och Bokföringsnämndens allmänna råd BFNAR 2016:10 Årsredovisning i mindre företag.

Definition av nyckeltal

Nettoomsättning

Rörelsens huvudintäkter, fakturerade kostnader, sidointäkter samt intäktskorrigeringar.

Resultat efter finansiella poster

Resultat efter finansiella intäkter och kostnader, men före extraordinära intäkter och kostnader.

Soliditet

Eget kapital och obeskattade reserver med avdrag för uppskjuten skatt i förhållande till balansomslutningen.

Not 2 Anställda och personalkostnader

Personal

	2022-01-01- 2022-12-31	2021-01-01- 2021-12-31
Medelantalet anställda	7	7
Summa	7	7

Not 3 Övriga ränteintäkter och liknande resultatposter

	2022-01-01- 2022-12-31	2021-01-01- 2021-12-31
Ränteintäkter, övriga	91	3 427
Summa	91	3 427

Not 4 Räntekostnader och liknande resultatposter

	2022-01-01- 2022-12-31	2021-01-01- 2021-12-31
Räntekostnader, övriga	38	
Summa	38	

Not 5 Anläggningstillgångar


	2022-12-31	2021-12-31
Akkumulerade anskaffningsvärden:		
-Vid årets början	13 900	13 900
-Nyanskaffningar	284 205	
-Avyttringar och utrangeringar	-255 005	
	<u>43 100</u>	<u>13 900</u>
Akkumulerade avskrivningar enligt plan:		
-Vid årets början	-10 129	-7 349
-Årets avskrivning enligt plan	-4 716	-2 780
	<u>-14 845</u>	<u>-10 129</u>
Redovisat värde vid årets slut	28 255	3 771

2023073101443


Underskrifter

2023073101444

Linköping 2023-06-18
Fredrik Passot
Styrelseordförande



Linköping 2023-06-18
Jannika Calner
Styrelseledamot



Linköping 2023-06-18
Madeleine Passot
Styrelseledamot

