

# Årsredovisning

---

## Ovelle Transport AB

556588-1421

Styrelsen avger följande årsredovisning för  
räkensårsåret 2021-07-01 - 2022-06-30.

Om inte annat särskilt anges, redovisas alla belopp i hela kronor (sek).


INNEHÅLLSFÖRTECKNING	SIDA
- Förvaltningsberättelse	2
- Resultaträkning	3
- Balansräkning	4 - 5
- Noter	6 - 7
- Underskrifter	7

### FASTSTÄLLELSEINTYG

Jag intygar att resultaträkningen och balansräkningen har fastställts på årsstämma 2022-09-28.

Jag intygar att innehållet i dessa handlingar överensstämmer med originalen och att originalen undertecknats av samtliga personer som enligt lag ska underteckna dessa.

Stockholm 2022-11-30



Richard Falkenhäll

# Årsredovisning

---

## *Ovelle Transport AB*

556588-1421

Styrelsen avger följande årsredovisning för  
räkensårsåret 2021-07-01 - 2022-06-30.

Om inte annat särskilt anges, redovisas alla belopp i hela kronor (sek).

<u>INNEHÅLLSFÖRTECKNING</u>	<u>SIDA</u>
- Förvaltningsberättelse	2
- Resultaträkning	3
- Balansräkning	4 - 5
- Noter	6 - 7
- Underskrifter	7

## FÖRVALTNINGSBERÄTTELSE

### VERKSAMHETEN

#### Allmänt om verksamheten

Företaget bedriver trafik med handikappfordon genom Samtrans Skol- och Handikapptransporter Stockholm AB. Företaget har sitt säte i Stockholm.

#### Väsentliga händelser under räkenskapsåret

Under verksamhetsåret har en avveckling av verksamheten påbörjats då verksamhetsåret är bolagets sista.

### FLERÅRSÖVERSIKT

Beloppen i flerårsöversikten är angivna i tusental kronor om inte annat anges.

	2107-2206	2007-2106	1907-2006	1807-1906
Nettoomsättning	1 070	1 424	1 530	1 924
Resultat efter finansiella poster	-753	-410	542	1 785
Soliditet %	39	69	78	72

### FÖRÄNDRINGAR I EGET KAPITAL

	Aktiekapital	Reservfond	Balanserat resultat	Årets resultat	Totalt
Belopp vid årets ingång	100 000	18 500	1 567 058	-228 468	1 457 090
<i>Resultatdisposition enligt bolagsstämman</i>					
Utdelning			-500 000		-500 000
Balanseras i ny räkning			-228 468	228 468	0
Årets resultat				-753 003	-753 003
Belopp vid årets utgång	100 000	18 500	838 590	-753 003	204 087

### RESULTATDISPOSITION

*Till årsstämmans förfogande står följande medel:*

Balanserat resultat	838 590
Årets resultat	-753 003
<i>Summa</i>	<i>85 587</i>

*Styrelsen föreslår att medlen disponeras enligt följande:*

Balanseras i ny räkning	85 587
<i>Summa</i>	<i>85 587</i>

# RESULTATRÄKNING

1

2022101904391

	2021-07-01 2022-06-30	2020-07-01 2021-06-30
<b>Rörelseintäkter, lagerförändringar m.m.</b>		
Nettoomsättning	1 070 057	1 424 413
Övriga rörelseintäkter	115 129	48 000
<b>Summa rörelseintäkter, lagerförändringar m.m.</b>	<b>1 185 186</b>	<b>1 472 413</b>
<b>Rörelsekostnader</b>		
Handelsvaror	-255 231	-369 510
Övriga externa kostnader	-76 902	-187 753
Personalkostnader	2 -1 605 620	-1 698 975
Av- och nedskrivningar av materiella och immateriella anläggningstillgångar	-114 123	-124 497
<b>Summa rörelsekostnader</b>	<b>-2 051 876</b>	<b>-2 380 735</b>
<b>Rörelseresultat</b>	<b>-866 690</b>	<b>-908 322</b>
<b>Finansiella poster</b>		
Resultat från andelar i intresseföretag och gemensamt styrda företag	-	274 995
Resultat från övriga finansiella anläggningstillgångar	119 584	235 631
Övriga ränteintäkter och liknande resultatposter	-	10
Räntekostnader och liknande resultatposter	-5 897	-11 867
<b>Summa finansiella poster</b>	<b>113 687</b>	<b>498 769</b>
<b>Resultat efter finansiella poster</b>	<b>-753 003</b>	<b>-409 553</b>
<b>Bokslutsdispositioner</b>		
Förändring av periodiseringsfonder	-	181 085
<b>Summa bokslutsdispositioner</b>	<b>-</b>	<b>181 085</b>
<b>Resultat före skatt</b>	<b>-753 003</b>	<b>-228 468</b>
<b>Årets resultat</b>	<b>-753 003</b>	<b>-228 468</b>

# BALANSRÄKNING

1

2022-06-30

2021-06-30

## TILLGÅNGAR

### Anläggningstillgångar

#### Materiella anläggningstillgångar

Inventarier, verktyg och installationer

3

0

248 994

Summa materiella anläggningstillgångar

0

248 994

#### Finansiella anläggningstillgångar

Andra långfristiga värdepappersinnehav

4

-

613 005

Andra långfristiga fordringar

5

-

268 000

Summa finansiella anläggningstillgångar

-

881 005

**Summa anläggningstillgångar**

-

**1 129 999**

### Omsättningstillgångar

#### Kortfristiga fordringar

Kundfordringar

644

83 124

Övriga fordringar

15 720

147 143

Summa kortfristiga fordringar

16 364

230 267

#### Kassa och bank

Kassa och bank

509 754

752 871

Summa kassa och bank

509 754

752 871

**Summa omsättningstillgångar**

**526 118**

**983 138**

**SUMMA TILLGÅNGAR**

**526 118**

**2 113 137**

	2022-06-30	2021-06-30
<b>EGET KAPITAL OCH SKULDER</b>		
<b>Eget kapital</b>		
<i>Bundet eget kapital</i>		
Aktiekapital	100 000	100 000
Reservfond	18 500	18 500
<i>Summa bundet eget kapital</i>	<i>118 500</i>	<i>118 500</i>
<i>Fritt eget kapital</i>		
Balanserat resultat	838 590	1 567 058
Årets resultat	-753 003	-228 468
<i>Summa fritt eget kapital</i>	<i>85 587</i>	<i>1 338 590</i>
<b>Summa eget kapital</b>	<b>204 087</b>	<b>1 457 090</b>
<b>Avsättningar</b>		
Avsättningar för pensioner och liknande förpliktelser enligt lagen (1967:531) om tryggnad av pensionsutfästelse m.m.	268 000	268 000
	6	
<b>Summa avsättningar</b>	<b>268 000</b>	<b>268 000</b>
<b>Långfristiga skulder</b>		
Övriga skulder till kreditinstitut	–	97 260
<b>Summa långfristiga skulder</b>	<b>–</b>	<b>97 260</b>
<b>Kortfristiga skulder</b>		
Övriga skulder till kreditinstitut	–	116 712
Leverantörsskulder	2 569	25 924
Skatteskulder	-56 026	93 171
Övriga skulder	92 489	22 274
Upplupna kostnader och förutbetalda intäkter	14 999	32 706
<b>Summa kortfristiga skulder</b>	<b>54 031</b>	<b>290 787</b>
<b>SUMMA EGET KAPITAL OCH SKULDER</b>	<b>526 118</b>	<b>2 113 137</b>

## NOTER

2022101904394

### Not 1 Redovisningsprinciper

#### Enligt BFNAR 2016:10

Årsredovisningen har upprättats enligt årsredovisningslagen och BFNAR 2016:10 Årsredovisning i mindre företag (K2).

#### Materiella anläggningstillgångar

Avskrivning sker över den förväntade nyttjandeperioden.

Inventarier, verktyg och installationer	År 5
---	---------

### Not 2 Medelantalet anställda

	2021/2022	2020/2021
Medelantalet anställda	2	2

### Not 3 Inventarier, verktyg och installationer

	2022-06-30	2021-06-30
Ingående anskaffningsvärden	662 845	662 845
<i>Förändringar av anskaffningsvärden</i>		
Försäljningar/utrangeringar	-662 845	-
Utgående anskaffningsvärden	0	662 845
Ingående avskrivningar	-373 491	-289 354
<i>Förändringar av avskrivningar</i>		
Återförda avskrivningar vid försäljningar resp. utrangeringar	373 491	-
Årets avskrivningar	-	-124 497
Utgående avskrivningar	0	-413 851
<b>Redovisat värde</b>	<b>0</b>	<b>248 994</b>

### Not 4 Andra långfristiga värdepappersinnehav

	2022-06-30	2021-06-30
Ingående anskaffningsvärden	613 005	613 005
<i>Förändringar av anskaffningsvärden</i>		
Försäljningar	-613 005	-
Utgående anskaffningsvärden	0	613 005
<b>Redovisat värde</b>	<b>0</b>	<b>613 005</b>

### Not 5 Andra långfristiga fordringar

	2022-06-30	2021-06-30
Ingående anskaffningsvärden	268 000	268 000

Årets lämnade lån	-268 000	-
Utgående anskaffningsvärden	0	268 000

**Not 6 Tillgångar, avsättningar och skulder. 2022-06-30 2021-06-30**


Pensionsutfästelse direktpension	268 000	268 000
	268 000	268 000

**Not 7 Väsentliga händelser efter räkenskapsårets slut**


Under det nya räkenskapsåret kommer företaget att genomgå en frivillig likvidation.  
Företaget bedriver inte längre någon verksamhet.

**UNDERSKRIFTER**

Stockholm



Richard Falkenhäll  
2022-09-28



Michael Estelle  
2022-09-28



Jan Ovefelt  
2022-09-28