

Årsredovisning
och
Koncernredovisning
för
Spannfod AB
556212-7943

Räkenskapsåret
2021-09-01 – 2022-08-31

Fastställelseintyg



Undertecknad verkställande direktör i Spannfod AB intygar att resultaträkningen och balansräkningen i årsredovisningen för moderbolaget samt koncernresultaträkningen och koncernbalansräkningen har fastställts på årsstämma den 10 februari 2023. Årsstämman beslutade att godkänna styrelsens förslag till resultatdisposition.

Jag intygar också att innehållet i årsredovisningen och revisionsberättelsen stämmer överens med originalen.

Ekerö den 10 februari 2023


Martin Eriksson

Fotokopians överensstämmelse
med originalet intygas:

 / 
Annelie Pihlblad / Clas de Wrang

Årsredovisning
och
Koncernredovisning
för
Spannfod AB

556212-7943



Räkenskapsåret

2021-09-01 – 2022-08-31

Innehållsförteckning

Förvaltningsberättelse	2-3
Resultaträkning koncern	4
Balansräkning koncern	5-6
Kassaflödesanalys koncern	7
Resultaträkning	8
Balansräkning	9-10
Kassaflödesanalys	11
Noter	12-27

Fotokopians överensstämmelse
med originalet intygas:


Annelie Pihlblad / 
Clas de Wrang

Styrelsen och verkställande direktören för Spannfod AB avger följande årsredovisning och koncernredovisning för räkenskapsåret 2021-09-01 – 2022-08-31.

Årsredovisningen är upprättad i svenska kronor, SEK.

Förvaltningsberättelse

Information om verksamheten

Bolaget bedriver tillverkning av hund- och kattfoder. Bolaget har även en grossistverksamhet med djurprodukter. Genom butiken på Ekerö sker försäljning av produkter för fritidssektorn, samt inom jakt och husdjur.

Bolaget är moderbolag i en koncern med totalt 4 bolag.

Företaget har sitt säte i Stockholm, Ekerö kommun.

Väsentliga händelser under räkenskapsåret

Bolaget har som så många andra företag drabbats av den ekonomiska kris som drabbat världen och Sverige efter Rysslands invasion i Ukraina. Med en svårförutsägbar energikris, hög inflation samt brist på en hel del råvaror som till exempel spannmål. Återhämtningen efter pandemin har avstannat. Verksamheten har påverkats negativt av råvarubrist och kostnadsökningar för råvaror, frakt och energi.

Under året har bolaget energi konverterat från brännolja till en träpelletsångpanna i Vartofta fabriken. Denna investering har varit möjlig tack vare att bolaget beviljades klimatinvesteringsstöd från Naturvårdsverket med 55 procent av de stödberättigande kostnaderna. Den nya träpellets pannan togs i bruk september 2022.

Förväntad framtida utveckling samt väsentliga risker och osäkerhetsfaktorer

En nyckelfråga för kommande år är såklart hur kriget i Ukraina kommer att utvecklas. För Spannfod kommer verksamheten fortsättningsvis påverkas negativt av de höga energi-, transport och råvarupriser samt att bristen på en del råvaror kommer kvarstå.

Under hösten och vintern 2022 har det fortsatt varit svårt att få tag i vissa råvaror och priserna har ökat markant för vissa råvaror. Detta är något som bolaget har svårt att påverka och frågan är hur det kommer utvecklas framöver under 2023. Osäkerheten angående prisökningarna för ovanstående är svåra att förutse i dagsläget. För koncernen som helhet har bolagen varit tvungna att köpa in större lager av råvaror för att kunna säkerställa produktionen. Vilket medför att varulagren är högre än vanligt och mycket kapital binds i varulagren med en del likviditetsproblem som följd.

Inflationen stiger säkerligen ytterligare nästa år, från dagens höga nivåer. Högre energi, råvarupriser medför högre kostnader och därmed sämre lönsamhet. Spannfod har som så många andra företag varit tvungen att höja priset ut till kund, vilket inte är helt lätt då även bolagets kunder påverkas av högre priser. Trots ovan bedöms detta ej påverka bolaget så pass mycket så det äventyrar den fortsatta driften.

Flerårsöversikt (tkr)

Moderbolaget	2021/22	2020/21	2019/20	2018/19	2017/18
Nettoomsättning	141 416	120 258	113 460	118 294	122 852
Resultat efter finansiella poster	1 420	3 239	734	-1 307	3 070
Balansomslutning	72 395	67 149	69 249	65 473	65 130
Eget kapital	19 917	19 394	17 027	17 126	17 993
Soliditet (%)	28,5	29,5	23,2	26,2	27,6
Avkastning på eget kap. (%)	6,9	16,4	4,3	-7,6	17,1

Förändring av eget kapital

Antal aktier: 500
Antal B-aktier: 4 500

Koncernen	Aktie- kapital	Uppskrivn.fond /Reservfond	Balanserat resultat	Årets resultat	Totalt
Belopp vid årets ingång	500 000	10 110 894	8 342 506	2 707 923	21 661 323
Disposition enligt beslut av årets årsstämma			2 707 923	-2 707 923	0
Uppskrivningsfond		-163 723	163 723		0
Ändrad uppskattning			675 760		675 760
Förskjutning mellan bundna och fria reserver		717 238	-699 931		17 307
Årets resultat				892 777	892 777
Belopp vid årets utgång	500 000	10 664 409	11 189 981	892 777	23 247 167

Moderbolaget	Aktie- kapital	Uppskrivn. fond	Reserv- fond	Balanserat resultat	Årets resultat	Totalt
Belopp vid årets ingång	500 000	5 558 722	100 000	10 868 351	2 367 132	19 394 205
Disposition enligt beslut				2 367 132	-2 367 132	0
Uppskrivningsfond		-96 312		96 312		0
Årets resultat					522 331	522 331
Belopp vid årets utgång	500 000	5 462 410	100 000	13 331 795	522 331	19 916 536

Förslag till vinstdisposition

Styrelsen föreslår att till förfogande stående vinstmedel (kronor):

balanserad vinst	13 331 795
årets vinst	522 331
	13 854 126

disponeras så att
i ny räkning överföres

13 854 126

Koncernens och moderbolagets resultat och ställning i övrigt framgår av efterföljande resultat- och balansräkningar samt kassaflödesanalyser med noter.

Koncernens Resultaträkning

	Not	2021-09-01 -2022-08-31	2020-09-01 -2021-08-31
Nettoomsättning		230 751 468	196 566 725
Övriga rörelseintäkter		774 563	223 718
		231 526 031	196 790 443
Rörelsens kostnader			
Råvaror och förnödenheter		-156 058 728	-122 187 720
Handelsvaror		-25 356 856	-21 192 697
Övriga externa kostnader	2,3	-20 422 429	-21 503 948
Personalkostnader	4	-20 417 037	-20 011 458
Avskrivningar och nedskrivningar av materiella och immateriella anläggningstillgångar		-4 324 611	-4 402 490
Övriga rörelsekostnader		-728 539	-246 391
		-227 308 200	-189 544 704
Rörelseresultat		4 217 831	7 245 739
Resultat från finansiella poster			
Resultat från andelar i intresseföretag		0	-1 425 000
Övriga ränteintäkter och liknande resultatposter		156 133	250 067
Räntekostnader och liknande resultatposter		-2 340 091	-2 024 815
		-2 183 958	-3 199 748
Resultat efter finansiella poster		2 033 873	4 045 991
Resultat före skatt		2 033 873	4 045 991
Skatt på årets resultat		-1 049 511	-1 080 945
Uppskjuten skatt		-91 785	-257 123
Årets resultat		892 777	2 707 923

Koncernens Balansräkning

Not
1

2022-08-31

2021-08-31

TILLGÅNGAR

Anläggningstillgångar

Immateriella anläggningstillgångar

Varumärken samt liknande rättigheter
Goodwill

7

1 009 648

1 172 932

5 346 352

7 437 682

6 356 000

8 610 614

Materiella anläggningstillgångar

Byggnader och mark
Maskiner och andra tekniska anläggningar
Inventarier, verktyg och installationer

8

23 477 227

23 347 827

9

7 252 148

4 867 068

10

728 625

723 364

31 458 000

28 938 259

Finansiella anläggningstillgångar

Andra långfristiga värdepappersinnehav
Övriga långfristiga fordringar

30 000

30 000

0

18 778

30 000

48 778

Summa anläggningstillgångar

37 844 000

37 597 651

Omsättningstillgångar

Varulager m m

Råvaror och förnödenheter
Färdiga varor och handelsvaror

15 651 529

10 637 121

11 318 751

11 342 472

26 970 280

21 979 593

Kortfristiga fordringar

Kundfordringar
Aktuella skattefordringar
Övriga fordringar
Förutbetalda kostnader och upplupna intäkter

24 034 111

19 031 691

400 042

275 626

205 769

49 686

1 421 619

1 631 911

26 061 541

20 988 914

Kassa och bank

81 438

462 388

Summa omsättningstillgångar

53 113 259

43 430 895

SUMMA TILLGÅNGAR

90 957 259

81 028 546

Koncernens Balansräkning

Not
1

2022-08-31

2021-08-31

EGET KAPITAL OCH SKULDER

Eget kapital

Bundet eget kapital

Aktiekapital

500 000

500 000

Uppskrivningsfond

14

9 588 022

9 751 745

Bundna reserver

1 076 387

359 149

11 164 409

10 610 894

Fritt eget kapital

Balanserat resultat

11 189 981

8 342 506

Årets resultat

892 777

2 707 923

12 082 758

11 050 429

Summa eget kapital

23 247 167

21 661 323

Avsättningar

15

Avsättningar för uppskjuten skatt

3 194 579

3 120 101

Långfristiga skulder

16

Checkräkningskredit

17

7 883 907

9 918 679

Skulder till kreditinstitut

5 276 150

5 455 450

13 160 057

15 374 129

Kortfristiga skulder

Skulder till kreditinstitut

18 165 318

11 815 613

Förskott från kunder

6 633

68 853

Leverantörsskulder

23 524 617

16 362 467

Aktuella skatteskulder

46 742

14 505

Övriga skulder

6 762 022

9 487 702

Upplupna kostnader och förutbetalda intäkter

18

2 850 124

3 123 853

51 355 456

40 872 993

SUMMA EGET KAPITAL OCH SKULDER

90 957 259

81 028 546

Koncernens Kassaflödesanalys

Not
1

	2021-09-01 -2022-08-31	2020-09-01 -2021-08-31
--	---------------------------	---------------------------

Den löpande verksamheten

Resultat efter finansiella poster	2 033 873	4 045 991
Avskrivningar	4 324 611	4 402 490
Betald skatt	-1 108 766	-865 908

Kassaflöde från den löpande verksamheten före förändringar av rörelsekapital

	5 249 718	7 582 573
--	------------------	------------------

Kassaflöde från förändringar i rörelsekapital

Förändring av varulager	-4 990 687	-1 056 530
Förändring av kortfristiga fordringar	-4 929 112	-158 377
Förändring av kortfristiga skulder	4 086 538	-2 467 112
Kassaflöde från den löpande verksamheten	-583 543	3 900 554

Investeringsverksamheten

Investeringar i immateriella anläggningstillgångar	0	0
Investeringar i materiella anläggningstillgångar	-3 913 978	-1 485 449
Investeringar i finansiella anläggningstillgångar	18 778	1 406 222
Kassaflöde från investeringsverksamheten	-3 895 200	-79 227

Finansieringsverksamheten

Upptagna lån	9 943 679	2 167 621
Förändring av checkräkningskredit	-2 034 771	868 546
Amortering av lån	-3 811 115	-7 190 816
Kassaflöde från finansieringsverksamheten	4 097 793	-4 154 649

Årets kassaflöde

	-380 950	-333 322
--	-----------------	-----------------

Likvida medel vid årets början

Likvida medel vid årets början	462 388	795 710
Likvida medel vid årets slut	81 438	462 388

Moderbolagets Resultaträkning

	Not	2021-09-01 -2022-08-31	2020-09-01 -2021-08-31
Rörelsens intäkter			
Nettoomsättning		141 416 089	120 258 224
Övriga rörelseintäkter		387 817	166 899
		141 803 906	120 425 123
Rörelsens kostnader			
Råvaror och förnödenheter		-92 090 910	-75 214 390
Handelsvaror		-20 338 033	-16 631 665
Övriga externa kostnader	2, 3	-12 860 893	-10 362 380
Personalkostnader	4	-12 444 494	-12 087 655
Avskrivningar och nedskrivningar av materiella och immateriella anläggningstillgångar		-919 368	-1 007 090
Övriga rörelsekostnader		-259 319	-147 375
		-138 913 017	-115 450 555
Rörelseresultat	5	2 890 889	4 974 568
Resultat från finansiella poster			
Resultat från andelar i koncernföretag		0	1 000 000
Resultat från andelar i intresseföretag		0	-1 425 000
Övriga ränteintäkter och liknande resultatposter		156 091	248 733
Räntekostnader och liknande resultatposter		-1 627 425	-1 558 999
		-1 471 334	-1 735 266
Resultat efter finansiella poster		1 419 555	3 239 302
Bokslutsdispositioner	6	-379 246	-500 000
Resultat före skatt		1 040 309	2 739 302
Skatt på årets resultat		-517 978	-372 170
Årets resultat		522 331	2 367 132

Moderbolagets Balansräkning

Not
1

2022-08-31

2021-08-31

TILLGÅNGAR

Anläggningstillgångar

Immateriella anläggningstillgångar

Varumärken

7

1 009 648

1 172 932

1 009 648

1 172 932

Materiella anläggningstillgångar

Byggnader och mark

8

17 257 527

17 666 727

Maskiner och andra tekniska anläggningar

9

3 945 362

1 374 012

Inventarier, verktyg och installationer

10

681 883

633 687

21 884 772

19 674 426

Finansiella anläggningstillgångar

Andelar i koncernföretag

11, 12

20 024 124

21 024 124

Andra långfristiga värdepappersinnehav

30 000

30 000

Andra långfristiga fordringar

0

18 778

20 054 124

21 072 902

Summa anläggningstillgångar

42 948 544

41 920 260

Omsättningstillgångar

Varulager m m

Råvaror och förnödenheter

4 063 690

2 372 108

Färdiga varor och handelsvaror

7 603 043

8 043 595

11 666 733

10 415 703

Kortfristiga fordringar

Kundfordringar

13 836 071

11 053 276

Fordringar hos koncernföretag

3 000 000

3 000 000

Aktuella skattefordringar

34 634

145 299

Övriga fordringar

54 965

7 277

Förutbetalda kostnader och upplupna intäkter

13

805 534

568 258

17 731 204

14 774 110

Kassa och bank

48 409

39 071

Summa omsättningstillgångar

29 446 346

25 228 884

SUMMA TILLGÅNGAR

72 394 890

67 149 144

Moderbolagets Balansräkning

Not
1

2022-08-31

2021-08-31

EGET KAPITAL OCH SKULDER

Eget kapital

Bundet eget kapital

Aktiekapital

500 000

500 000

Uppskrivningsfond

14

5 462 410

5 558 722

Reservfond

100 000

100 000

6 062 410

6 158 722

Fritt eget kapital

Balanserad vinst eller förlust

13 331 795

10 868 351

Årets resultat

522 331

2 367 132

13 854 126

13 235 483

Summa eget kapital

19 916 536

19 394 205

Obeskattade reserver

20

879 246

500 000

Avsättningar

15

Övriga avsättningar

1 489 690

1 514 678

Långfristiga skulder

16

Checkräkningskredit

17

7 139 911

7 149 125

Skulder till kreditinstitut

5 276 150

5 455 450

Skulder till koncernföretag

9 023 483

7 617 561

21 439 544

20 222 136

Kortfristiga skulder

Skulder till kreditinstitut

9 681 042

6 762 109

Förskott från kunder

6 633

62 959

Leverantörsskulder

11 424 112

8 757 794

Skulder till koncernföretag

570 000

0

Övriga skulder

5 415 900

8 248 480

Upplupna kostnader och förutbetalda intäkter

18

1 572 187

1 686 783

28 669 874

25 518 124

SUMMA EGET KAPITAL OCH SKULDER

72 394 890

67 149 144

Moderbolagets Kassaflödesanalys

Not
1

2021-09-01
-2022-08-31

2020-09-01
-2021-08-31

Den löpande verksamheten

Resultat efter finansiella poster	1 419 555	3 239 302
Justeringar för poster som inte ingår i kassaflödet	919 368	1 007 090
Betald skatt	-432 301	-108 765

Kassaflöde från den löpande verksamheten före förändring av rörelsekapital

1 906 622 4 137 627

Kassaflöde från förändring av rörelsekapitalet

Förändring av varulager och pågående arbete	-1 251 030	33 910
Förändring av kortfristiga fordringar	-2 957 094	-563 423
Förändring av kortfristiga skulder	-392 702	-1 566 191
Kassaflöde från den löpande verksamheten	-2 694 204	2 041 923

Investeringsverksamheten

Investeringar i materiella anläggningstillgångar	-2 966 430	-969 235
Investeringar i finansiella anläggningstillgångar	1 018 778	2 406 222
Kassaflöde från investeringsverksamheten	-1 947 652	1 436 987

Finansieringsverksamheten

Upptagna lån	6 453 932	2 059 997
Förändring checkräkningskredit	-9 213	162 889
Förändring skuld till koncernbolag	1 975 922	370 891
Amortering av lån	-3 769 447	-6 149 150
Kassaflöde från finansieringsverksamheten	4 651 194	-3 555 373

Årets kassaflöde

9 338 -76 463

Likvida medel vid årets början

Likvida medel vid årets början	39 071	115 534
Likvida medel vid årets slut	48 409	39 071

Noter

Not 1 Redovisnings- och värderingsprinciper

Allmänna upplysningar

Årsredovisningen och koncernredovisningen är upprättad i enlighet med årsredovisningslagen och BFNAR 2012:1 Årsredovisning och koncernredovisning (K3).

Intäktsredovisning

Intäkterna har tagits upp till verkligt värde av vad som erhållits eller kommer att erhållas och redovisas i den omfattning det är sannolikt att de ekonomiska fördelarna kommer att tillgodogöras bolaget och intäkterna kan beräknas på ett tillförlitligt sätt.

Utländska valutor

Fordringar och skulder i utländsk valuta värderas enligt balansdagens kurs. Omräkning till svenska kronor har under året skett till månadsvis förändrade valutakurser. Valutakurseffekter hänförliga till rörelserelaterade poster redovisas netto under övriga rörelseintäkter (vid valutakursvinst netto) respektive under övriga rörelsekostnader (vid valutakursförlust netto).

Koncernredovisning

Spannfod AB upprättar koncernredovisning. Uppgifter om koncernföretag finns i not 11. Dotterföretagen inkluderas i koncernredovisningen från och med den dag då det bestämmande inflytande överförs till koncernen. De exkluderas ur koncernredovisningen från och med den dag då det bestämmande inflytande upphör.

Koncernens bokslut är upprättat enligt förvärvsmetoden. Förvärvstidpunkten är den tidpunkt då det bestämmande inflytande erhålls. Identifierbara tillgångar och skulder värderas inledningsvis till verkliga värden vid förvärvstidpunkten. Minoritetens andel av de förvärvade nettotillgångarna värderas till verkligt värde. Goodwill utgörs av mellanskillnaden mellan de förvärvade identifierbara nettotillgångarna vid förvärvstillfället och anskaffningsvärdet inklusive värdet av minoritetsintresset och värderas initialt till anskaffningsvärdet. Mellanhavanden mellan koncernföretag elimineras i sin helhet.

Konsolideringsmetod

Koncernredovisningen har upprättats enligt förvärvsmetoden. Vid förvärvsmetoden betraktas ett företags förvärv av ett dotterföretag som en transaktion varigenom moderbolaget indirekt förvärvar dotterföretagets tillgångar och övertar dess skulder.

Dotterföretag

Koncernredovisningen omfattar, förutom moderföretaget, samtliga företag i vilka moderföretaget direkt eller indirekt har mer än 50% av röstetalet eller på annat sätt innehar det bestämmande inflytande och därmed har en rätt att utforma företagets finansiella och operativa strategier i syfte att erhålla ekonomiska fördelar.

Redovisning av intresseföretag

Innehav i intresseföretag redovisas i koncernredovisningen enligt kapitalandelsmetoden. Det innebär att en förvärvsanalys upprättas och eventuella över- och undervärden identifieras. Det koncernmässiga värdet på andelen påverkas under innehavstiden genom avskrivningar på övervärden eller återföring av undervärden. Andelsvärdet påverkas även av resultatandelen i intresseföretaget under innehavstiden, justerat för internvinster och övriga koncernmässiga justeringar. Erhållna utdelningar reducerar det koncernmässiga värdet. Andel i intresseföretagets resultat efter skatt redovisas på egen rad och påverkar koncernens rörelseresultat.

Transaktioner mellan koncernföretag

Koncerninterna fordringar och skulder samt transaktioner mellan koncernföretag liksom orealiserade vinster elimineras i sin helhet. Orealiserade förluster elimineras också såvida inte transaktionen motsvarar ett nedskrivningsbehov.

Förändring av internvinst under räkenskapsåret har eliminerats i koncernresultaträkningen.

Anläggningstillgångar

Immateriella och materiella anläggningstillgångar redovisas till anskaffningsvärde minskat med ackumulerade avskrivningar enligt plan och eventuella nedskrivningar.

Immateriella anläggningstillgångar

Utveckling respektive varumärken

Utgifter avseende utvecklingsprojekt samt varumärken balanseras som immateriella tillgångar i den omfattning som dessa utgifter som dessa utgifter förväntas generera framtida ekonomiska fördelar. Övriga utvecklingskostnader kostnadsförs i takt med att de uppkommer. Utvecklingskostnader som tidigare kostnadsförs balanseras inte som tillgång i senare perioder.

Goodwill

Koncernmässig goodwill uppkommer när anskaffningsvärdet vid förvärv av andelar i dotterföretag överstiger det i förvärvsanalysen fastställda värdet på det förvärvade företags identifierbara nettotillgångar. Goodwill redovisas till anskaffningsvärde med avdrag för ackumulerade avskrivningar och eventuell nedskrivning. Goodwill skrivs av linjärt över den beräknade nyttjandeperioden. Den goodwill som uppkom vid förvärv skrivs av på tio år. Företagsledningen bedömning är att 10 år är en rimlig tid för goodwillavskrivning utifrån dotterbolagens verksamhet.

Materiella anläggningstillgångar

Materiella anläggningstillgångar redovisas till anskaffningsvärde minskat med avskrivningar. Utgifter för förbättring av tillgångars prestanda, utöver ursprunglig nivå, ökar tillgångens redovisade värde. Utgifter för reparation och underhåll redovisas som kostnader i den period de uppkommer. Materiella anläggningstillgångar skrivs av systematiskt över tillgångens bedömda nyttjandeperiod. När tillgångarnas avskrivningsbara belopp fastställs, beaktas i förekommande fall tillgångens restvärde.

Linjär avskrivningsmetod används för samtliga typer av immateriella- och materiella anläggningstillgångar. Följande avskrivningstider tillämpas:

Byggnader	25
Maskiner och andra tekniska anläggningar	10
Inventarier, verktyg och installationer	5
Varumärken, Goodwill	5-10

I de fall en tillgångs redovisade värde överstiger dess beräknade återvinningsvärde skrivs tillgången omedelbart ner till sitt återvinningsvärde.

Materiella anläggningstillgångar redovisas till anskaffningsvärde minskat med avskrivningar, med undantag av fastigheten Skå-Väsby 4:1 som skrivits upp med 8 Mkr i moderbolaget och koncernen, samt fastigheterna Fregatten 12, Fregatten 23 och Fregatten 27 som skrivits upp med 6 Mkr i koncernen, vilket ger en total uppskrivning på totalt 14 Mkr i koncernen. Uppskrivningen genomfördes per 2015-08-31 och har skett till 50 % av marknadsvärdet.

Finansiella instrument

Finansiella instrument som redovisas i balansräkningen inkluderar värdepapper, kundfordringar och övriga fordringar, kortfristiga placeringar, leverantörsskulder, och låneskulder. Instrumenten redovisas i balansräkningen när bolaget blir part i instrumentets avtalsmässiga villkor.

Finansiella tillgångar tas bort från balansräkningen när rätten att erhålla kassaflöden från instrumentet har löpt ut eller överförs och koncernen har överfört i stort sett alla risker och förmåner som är förknippade med äganderätten.

Finansiella skulder tas bort från balansräkningen när förpliktelserna har reglerats eller på annat sätt upphört.

Kundfordringar och övriga fordringar

Fordringar redovisas som omsättningstillgångar med undantag för poster med förfallodag mer än 12 månader efter balansdagen, vilka klassificeras som anläggningstillgångar. Fordringar tas upp till det belopp som förväntas bli inbetalt efter avdrag för individuellt bedömda osäkra fordringar. Fordringar som är räntefria eller löper med ränta som avviker från marknadsräntan och har en löptid överstigande 12 månader redovisas till ett diskonterat nuvärde och tidsvärdeförändringen redovisas som ränteintäkt i resultaträkningen.

Låneskulder och leverantörsskulder

Låneskulder och leverantörsskulder redovisas initialt till anskaffningsvärde efter avdrag för transaktionskostnader. Skiljer sig det redovisade beloppet från det belopp som ska återbetalas vid förfallotidpunkten periodiseras mellanskillnaden som räntekostnad över lånets löptid med hjälp av instrumentets effektivränta. Härigenom överensstämmer vid förfallotidpunkten det redovisade beloppet och det belopp som ska återbetalas.

Nedskrivningsprövning av finansiella anläggningstillgångar

Vid varje balansdag görs en bedömning om det finns någon indikation på nedskrivningsbehov i någon utav de finansiella anläggningstillgångarna. Nedskrivning sker om värdenedgången bedöms vara bestående. Nedskrivning redovisas i resultaträkningsposten Resultat från övriga värdepapper och fordringar som är anläggningstillgångar. Nedskrivningsbehovet prövas individuellt för aktier och andelar och övriga enskilda finansiella anläggningstillgångar som är väsentliga.

Aktier och andelar i dotterföretag och intresseföretag

Aktier och andelar i dotterföretag och intresseföretag redovisas till anskaffningsvärde efter avdrag för eventuella nedskrivningar. I anskaffningsvärdet ingår köpeskillingen som erlagts för aktierna samt förvärvskostnader. Eventuella kapitaltillskott och koncernbidrag läggs till anskaffningsvärdet när de uppkommer. Utdelning från dotterbolag redovisas som intäkt.

Nedskrivning av icke-finansiella tillgångar

När det finns en indikation på att ett tillgångsvärde minskat, görs en prövning av nedskrivningsbehov. Har tillgången ett återvinningsvärde som är lägre än det redovisade värdet, skrivs den ner till återvinningsvärdet. Vid bedömning av nedskrivningsbehov grupperas tillgångarna på de lägsta nivåer där det finns separata identifierbara kassaflöden (kassagenererande enheter). För tillgång, andra än goodwill, som tidigare skrivits ner görs varje balansdag en prövning av om återföring bör göras. I resultaträkningen redovisas nedskrivningar och återföringar av nedskrivningar i den funktion där tillgången nyttjas.

Leasingavtal

Samtliga leasingavtal där företaget är leasetagare redovisas som operationell leasing (hyresavtal), oavsett om avtalen är finansiella eller operationella. Leasingavgiften redovisas som en kostnad linjärt över leasingperioden.

Varulager

Varulagret värderas enligt inkomstskattelagens bestämmelser till det lägsta av 97 procent av anskaffningsvärdet och nettoförsäljningsvärdet. Anskaffningsvärdet fastställs med användning av först in, först ut metoden (FIFU). För färdiga varor inkluderar anskaffningsvärdet råmaterial, direkt lön, andra direkta kostnader samt hänförliga indirekta tillverkningskostnader.

Obeskattade reserver

Obeskattade reserver redovisas med bruttobelopp i balansräkningen, inklusive den uppskjutna skatteskuld som är hänförlig till reserverna.

Inkomstskatter

Total skatt utgörs av aktuellskatt och uppskjuten skatt. Skatter redovisas i resultaträkningen, utom då underliggande transaktion redovisas direkt mot eget kapital varvid tillhörande skatteeffekter redovisas i eget kapital.

Aktuell skatt

Aktuell skatt avser inkomstskatt för innevarande räkenskapsår samt den delen av tidigare räkenskapsårs inkomstskatt som ännu inte redovisats. Aktuell skatt beräknas utifrån den skattesats som gäller per balansdagen.

Uppskjuten skatt

Uppskjuten skatt är inkomstskatt som avser framtida räkenskapsår till följd av tidigare händelser. Redovisning sker enligt balansräkningsmetoden. Enligt denna metod redovisas uppskjutna skatteskulder och uppskjutna skattefordringar på temporära skillnader som uppstår mellan bokförda respektive skattemässiga värden för tillgångar och skulder samt för övriga skattemässiga avdrag eller underskott.

Uppskjutna skattefordringar netto redovisas mot uppskjutna skatteskulder endast om de kan betalas med ett nettobelopp. Uppskjuten skatt beräknas utifrån gällande skattesats på balansdagen. Effekter av förändringar i gällande skattesatser resultatförs i den period förändringen lagstads. Uppskjuten skattefordran redovisas som finansiell anläggningstillgång och uppskjuten skatteskuld som avsättning.

Uppskjuten skattefordran avseende underskottsavdrag eller andra framtida skattemässiga avdrag redovisas i den omfattning det är sannolikt att avdragen kan avräknas mot framtida skattemässiga överskott.

På grund av sambandet mellan redovisning och beskattning särredovisas inte den uppskjutna skatteskulden som är hänförlig till obeskattade reserver.

Fordringar, skulder och avsättningar

Om inget annat anges ovan värderas kortfristiga fordringar till det lägsta av dess anskaffningsvärde och det belopp varmed de beräknas bli reglerade. Långfristiga fordringar och långfristiga skulder värderas efter det första värderingstillfället till upplupet anskaffningsvärde. Övriga skulder och avsättningar värderas till de belopp varmed de beräknas bli reglerade. Övriga tillgångar redovisas till anskaffningsvärde om inget annat anges.

Ersättningar till anställda

Ersättningar till anställda avser alla former av ersättningar som företaget lämnar till de anställda. Kortfristiga ersättningar utgörs av bland annat löner, betald semester, betald frånvaro, bonus och ersättning efter avslutad anställning (pension). Kortfristiga ersättningar redovisas som kostnad och en skuld då det finns en legal och informell förpliktelse att betala ut en ersättning till följd av en tidigare händelse och en tillförlitlig uppskattning av beloppet kan göras.

Pensioner

Inom bolaget finns avgiftsbestämda pensionsplaner. I avgiftsbestämda planer betalar företaget fastställda avgifter till en separat juridisk enhet och har ingen förpliktelse att betala ytterligare avgifter.

Bokslutsdispositioner

Förändringar av obeskattade reserver redovisas som bokslutsdispositioner i resultaträkningen. Koncernbidrag redovisas som bokslutsdispositioner.

Kassaflödesanalys

Kassaflödesanalysen upprättas enligt indirekt metod. Det redovisade kassaflödet omfattar endast transaktioner som medfört in- och utbetalningar.

Som likvida medel klassificerar företaget, förutom kassamedel, disponibla tillgodohavanden hos banker och andra kreditinstitut samt kortfristiga likvida placeringar som är noterade på en marknadsplats och har en kortare löptid än tre månader från anskaffningstidpunkten. Förändringar i spärrade medel redovisas i investeringsverksamheten.

Uppskattningar och bedömningar

Bolaget gör uppskattningar och bedömningar om framtiden. De uppskattningar för redovisningsändamål som blir följden av dessa kommer, definitionsmässigt, sällan att motsvara det verkliga resultatet. De uppskattningar och antaganden som innebär en betydande risk för väsentliga justeringar i redovisade värden för tillgångar och skulder under nästkommande år behandlas i huvuddrag nedan.

Inkurans i varulager

I bokslutet görs nedskrivning för inkurans på historiskt utfall de senaste två åren för motsvarande produktgrupper. Årets resultat har belastats med 359 tkr (275 tkr) för inkuransnedskrivningar. Att fastställa nedskrivningsbehovet är en väsentlig och svår bedömningsfråga.

Osäkerhet i kundfordringar

I bokslutet görs en värdering av osäkra fordringar och där bedöms som förlust belastas resultatet.

Värde på aktier i dotterbolag

Bolaget gör en bedömning av värdering aktier i dotterbolag i samband med bokslut.



Nyckeltalsdefinitioner

Nettoomsättning

Rörelsens huvudintäkter, fakturerade kostnader, sidointäkter samt intäktskorrigeringar.

Resultat efter finansiella poster

Resultat efter finansiella intäkter och kostnader men före bokslutsdispositioner och skatter.

Balansomslutning

Företagets samlade tillgångar.

Eget kapital

Företagets nettotillgångar, dvs skillnaden mellan tillgångar och skulder.

Soliditet (%)

Justerat eget kapital (eget kapital och obeskattade reserver med avdrag för uppskjuten skatt) i procent av balansomslutning.

Avkastning på eget kap. (%)

Resultat efter finansiella poster i procent av justerat eget kapital (eget kapital och obeskattade reserver med avdrag för uppskjuten skatt).

Not Väsentliga händelser efter räkenskapsårets slut

Koncernen

Resultatutvecklingen under det första kvartalet är positiv men betydligt lägre än föregående år. Det är fortsatt ett besvärligt läge med kostnadsökningar på råvaror som påverkas av kriget i Ukraina och Covid i Kina.

Moderbolaget

Investeringen i nya pelletsångpannan i Vartofta fabriken medför under kommande år att energikostnaderna minskar för Spannfod. Nettoomsättningen har ökat för första kvartalet men beror främst på prishöjning mot kund. Bolaget har fortsatt påverkats negativt av de högre frakt och råvarukostnaderna.

Not 2 Leasingavtal

Koncernen

Årets leasingkostnader avseende leasingavtal, uppgår till 3 036 632 (3 229 740) kronor.

Framtida leasingavgifter, för icke uppsägningsbara leasingavtal, förfaller till betalning enligt följande:

	2022-08-31	2021-08-31
Inom ett år	2 932 383	2 564 303
Senare än ett år men inom fem år	3 509 215	2 476 517
	6 441 598	5 040 820

Moderbolaget

Årets leasingkostnader avseende leasingavtal, uppgår till 2 029 593 (2 196 454) kronor.

Framtida leasingavgifter, för icke uppsägningsbara leasingavtal, förfaller till betalning enligt följande:

	2021-09-01 -2022-08-31	2020-09-01 -2021-08-31
Inom ett år	1 925 344	1 539 680
Senare än ett år men inom fem år	2 520 301	1 451 894
	4 445 645	2 991 574

Not 3 Arvode till revisorer Koncernen

Med revisionsuppdrag avses granskning av årsredovisningen och bokföringen samt styrelsens och verkställande direktörens förvaltning, övriga arbetsuppgifter som det ankommer på bolagets revisor att utföra samt rådgivning eller annat biträde som föranleds av iakttagelser vid sådan granskning eller genomförandet av sådana övriga arbetsuppgifter.

	2022-08-31	2021-08-31
Revisionsuppdrag	327 350	166 000
	327 350	166 000

Moderbolaget

Med revisionsuppdrag avses granskning av årsredovisningen och bokföringen samt styrelsens och verkställande direktörens förvaltning, övriga arbetsuppgifter som det ankommer på bolagets revisor att utföra samt rådgivning eller annat biträde som föranleds av iakttagelser vid sådan granskning eller genomförandet av sådana övriga arbetsuppgifter.

	2021-09-01 -2022-08-31	2020-09-01 -2021-08-31
Revisionsuppdrag	174 700	101 000
	174 700	101 000

2023022407757

**Not 4 Anställda och personalkostnader
Koncernen**

	2022-08-31	2021-08-31
Medelantalet anställda		
Kvinnor	12	13
Män	22	22
	34	35
Löner och andra ersättningar		
Styrelse och verkställande direktör	2 062 712	1 939 145
Övriga anställda	12 226 044	12 272 753
	14 288 756	14 211 898
Sociala kostnader		
Pensionskostnader för styrelse och verkställande direktör	540 000	330 000
Pensionskostnader för övriga anställda	819 403	786 982
Övriga sociala avgifter enligt lag och avtal	4 614 577	4 568 326
	5 973 980	5 685 308
Totala löner, ersättningar, sociala kostnader och pensionskostnader	20 262 736	19 897 206
Könsfördelning bland ledande befattningshavare		
Andel kvinnor i styrelsen	40 %	40 %
Andel män i styrelsen	60 %	60 %

Moderbolaget

	2021-09-01 -2022-08-31	2020-09-01 -2021-08-31
Medelantalet anställda		
Kvinnor	9	10
Män	9	9
	18	19
Löner och andra ersättningar		
Styrelse och verkställande direktör	2 062 712	1 939 145
Övriga anställda	6 520 725	6 506 345
	8 583 437	8 445 490
Sociala kostnader		
Pensionskostnader för styrelse och verkställande direktör	540 000	330 000
Pensionskostnader för övriga anställda	440 000	415 455
Övriga sociala avgifter enligt lag och avtal	2 801 204	2 790 435
	3 781 204	3 535 890
Totala löner, ersättningar, sociala kostnader och pensionskostnader	12 364 641	11 981 380

Könsfördelning bland ledande befattningshavare

Andel kvinnor i styrelsen	40 %	40 %
Andel män i styrelsen	60 %	60 %
Andel kvinnor bland övriga ledande befattningshavare	0 %	0 %

**Not 5 Inköp och försäljning mellan koncernföretag
Moderbolaget**

	2021-09-01 -2022-08-31	2020-09-01 -2021-08-31
Andel av årets totala inköp som skett från andra företag i koncernen	41,00 %	42,00 %
Andel av årets totala försäljning som skett till andra företag i koncernen	17,00 %	17,00 %

**Not 6 Bokslutsdispositioner
Moderbolaget**

	2021-09-01 -2022-08-31	2020-09-01 -2021-08-31
Avsättning periodiseringsfond 2021	0	500 000
Avsättning periodiseringsfond 2022	379 246	0
	379 246	500 000

**Not 7 Goodwill, varumärke, rättighet
Koncernen**

	2022-08-31	2021-08-31
Ingående anskaffningsvärden	19 146 356	19 146 356
Utgående ackumulerade anskaffningsvärden	19 146 356	19 146 356
Ingående avskrivningar	-10 535 742	-8 188 268
Årets avskrivningar	-2 254 614	-2 347 474
Utgående ackumulerade avskrivningar	-12 790 356	-10 535 742
Utgående redovisat värde	6 356 000	8 610 614

Moderbolaget

	2022-08-31	2021-08-31
Ingående anskaffningsvärden	1 716 910	1 716 910
Utgående ackumulerade anskaffningsvärden	1 716 910	1 716 910
Ingående avskrivningar	-543 978	-380 702
Årets avskrivningar	-163 284	-163 276
Utgående ackumulerade avskrivningar	-707 262	-543 978
Utgående redovisat värde	1 009 648	1 172 932

2023022407759

**Not 8 Byggnader och mark
Koncernen**

	2022-08-31	2021-08-31
Ingående anskaffningsvärden	33 132 967	33 331 826
Omklassificeringar	0	-198 859
Utgående ackumulerade anskaffningsvärden	33 132 967	33 132 967
Ingående avskrivningar	-19 859 040	-19 715 199
Ändrad uppskattning	675 760	198 859
Årets avskrivningar	-340 160	-342 700
Utgående ackumulerade avskrivningar	-19 523 440	-19 859 040
Ingående uppskrivningar	12 408 900	12 615 100
Årets avskrivningar på uppskrivet belopp	-206 200	-206 200
Utgående ackumulerade uppskrivningar	12 202 700	12 408 900
Ingående nedskrivningar	-2 335 000	-2 335 000
Utgående ackumulerade nedskrivningar	-2 335 000	-2 335 000
Utgående redovisat värde	23 477 227	23 347 827
Taxeringsvärden byggnader	18 021 000	18 343 000
Taxeringsvärden mark	6 570 000	6 984 000
	24 591 000	25 327 000

Moderbolaget

	2022-08-31	2021-08-31
Ingående anskaffningsvärden	24 737 954	24 936 813
Omklassificeringar	0	-198 859
Utgående ackumulerade anskaffningsvärden	24 737 954	24 737 954
Ingående avskrivningar	-14 144 627	-14 032 386
Omklassificeringar	0	198 859
Årets avskrivningar	-287 900	-311 100
Utgående ackumulerade avskrivningar	-14 432 527	-14 144 627
Ingående uppskrivningar	7 073 400	7 194 700
Årets avskrivningar på uppskrivet belopp	-121 300	-121 300
Utgående ackumulerade uppskrivningar	6 952 100	7 073 400
Utgående redovisat värde	17 257 527	17 666 727
Taxeringsvärden byggnader	13 581 000	13 871 000
Taxeringsvärden mark	5 339 000	5 753 000
	18 920 000	19 624 000

2023022407760

**Not 9 Maskiner och andra tekniska anläggningar
Koncernen**

	2022-08-31	2021-08-31
Ingående anskaffningsvärden	57 693 968	56 694 881
Inköp	3 685 917	999 087
Omklassificeringar	-2	0
Utgående ackumulerade anskaffningsvärden	61 379 883	57 693 968
Ingående avskrivningar	-52 826 900	-51 664 404
Årets avskrivningar	-1 300 835	-1 162 496
Utgående ackumulerade avskrivningar	-54 127 735	-52 826 900
Utgående redovisat värde	7 252 148	4 867 068

Moderbolaget

	2022-08-31	2021-08-31
Ingående anskaffningsvärden	3 898 847	3 382 831
Inköp	2 738 370	516 016
Utgående ackumulerade anskaffningsvärden	6 637 217	3 898 847
Ingående avskrivningar	-2 524 835	-2 413 961
Årets avskrivningar	-167 020	-110 874
Utgående ackumulerade avskrivningar	-2 691 855	-2 524 835
Utgående redovisat värde	3 945 362	1 374 012

2023022407761

**Not 10 Inventarier, verktyg och installationer
Koncernen**

	2022-08-31	2021-08-31
Ingående anskaffningsvärden	4 710 000	4 451 936
Inköp	228 060	486 362
Omklassificeringar	3	-228 298
Utgående ackumulerade anskaffningsvärden	4 938 063	4 710 000
Ingående avskrivningar	-3 986 636	-3 871 314
Omklassificeringar	0	228 298
Årets avskrivningar	-222 802	-343 620
Utgående ackumulerade avskrivningar	-4 209 438	-3 986 636
Utgående redovisat värde	728 625	723 364

Moderbolaget

	2022-08-31	2021-08-31
Ingående anskaffningsvärden	3 865 878	3 640 957
Inköp	228 060	453 219
Omklassificeringar	0	-228 298
Utgående ackumulerade anskaffningsvärden	4 093 938	3 865 878
Ingående avskrivningar	-3 232 191	-3 159 949
Omklassificeringar	0	228 298
Årets avskrivningar	-179 864	-300 540
Utgående ackumulerade avskrivningar	-3 412 055	-3 232 191
Utgående redovisat värde	681 883	633 687

**Not 11 Andelar i koncernföretag
Moderbolaget**

	2022-08-31	2021-08-31
Ingående anskaffningsvärden	32 831 124	32 831 124
Inköp	0	0
Utgående ackumulerade anskaffningsvärden	32 831 124	32 831 124
Ingående nedskrivningar	-11 807 000	-10 807 000
Årets nedskrivning	-1 000 000	-1 000 000
Utgående ackumulerade nedskrivningar	-12 807 000	-11 807 000
Utgående redovisat värde	20 024 124	21 024 124

**Not 12 Specifikation andelar i koncernföretag
Moderbolaget**

Namn	Kapital- andel	Rösträtts- andel	Antal andelar	Bokfört värde
Nordic Petfood AB	100%	100%	5 000	667 275
Mälarö Skydd AB	100%	100%	200	6 455 000
TeknoVit Aktiebolag (koncern)	100%	100%	5 925	12 901 849
				20 024 124

	Org.nr	Säte
Nordic Petfood AB	556507-2443	Ekerö
Mälarö Skydd AB	556279-5756	Ekerö
TeknoVit Aktiebolag (koncern)	556034-4755	Vänernborg

**Not 13 Förutbetalda kostnader och upplupna intäkter
Koncernen**

	2022-08-31	2021-08-31
Förutbetalda försäkringspremier, hyror, marknadskostn	1 153 929	1 043 863
Förutbetalda leasingavg, ränteutg, övrigt	267 690	588 048
	1 421 619	1 631 911

Moderbolaget

	2022-08-31	2021-08-31
Förutbetalda försäkringspremier, hyror, marknadskostn	786 756	545 500
Förutbetald leasingavg, övrigt	18 778	22 758
	805 534	568 258

**Not 14 Uppskrivningsfond
Koncernen**

	2022-08-31	2021-08-31
Belopp vid årets ingång	-9 751 745	-9 915 468
Under året återförda belopp	163 723	163 723
Belopp vid årets utgång	-9 588 022	-9 751 745

Moderbolaget

	2022-08-31	2021-08-31
Belopp vid årets ingång	-5 558 722	-5 655 034
Under året återförda belopp	96 312	96 312
Belopp vid årets utgång	-5 462 410	-5 558 722

2023022407763

**Not 15 Avsättningar
Koncernen**

	2022-08-31	2021-08-31
Avsättning för uppskjutna skatter		
Belopp vid årets ingång	-3 120 101	-2 862 978
Årets avsättningar	-116 955	-299 600
Under året återförda belopp	42 477	42 477
	-3 194 579	-3 120 101

Moderbolaget

	2022-08-31	2021-08-31
Avsättningar för uppskjutna skatter		
Belopp vid årets ingång	-1 514 678	-1 539 666
Under året återförda belopp	24 988	24 988
	-1 489 690	-1 514 678

**Not 16 Långfristiga skulder
Koncernen**

	2022-08-31	2021-08-31
Förfaller senare än fem år efter balansdagen		
Fastighetslån	5 276 150	5 655 450
	5 276 150	5 655 450

Moderbolaget

	2022-08-31	2021-08-31
Förfaller senare än fem år efter balansdagen		
Fastighetslån	5 276 150	5 655 450
	5 276 150	5 655 450

**Not 17 Checkräkningskredit
Koncernen**

	2022-08-31	2021-08-31
Beviljat belopp på checkräkningskredit uppgår till	10 500 000	10 500 000
Utnyttjad kredit uppgår till	7 883 907	9 918 679

Moderbolaget

	2022-08-31	2021-08-31
Beviljat belopp på checkräkningskredit uppgår till	7 500 000	7 500 000
Utnyttjad kredit uppgår till	7 139 911	7 149 125

2023022407764

Not 18 Upplupna kostnader och förutbetalda intäkter

Koncernen

	2022-08-31	2021-08-31
Upplupna kostnader för råvaruinköp	626 396	496 690
Personalrelaterade kostnader	2 092 289	2 441 616
Upplupna utgiftsräntor, övrigt	131 439	185 547
	2 850 124	3 123 853

Moderbolaget

	2022-08-31	2021-08-31
Upplupna kostnader för råvaruinköp	259 393	102 390
Personalrelaterade kostnader	1 232 614	1 501 842
Upplupna utgiftsräntor, övrigt	80 179	82 551
	1 572 186	1 686 783

Not 19 Ställda säkerheter

Koncernen

	2022-08-31	2021-08-31
Företagsinteckning	34 250 000	34 250 000
Belånade kundfordringar	13 135 669	10 431 524
Andra ställda säkerheter	37 380 000	36 750 000
	84 765 669	81 431 524

Moderbolaget

	2022-08-31	2021-08-31
Företagsinteckning	18 350 000	18 350 000
Belånade kundfordringar	3 968 701	3 265 399
Andra ställda säkerheter	27 130 000	26 500 000
	49 448 701	48 115 399

Not 20 Obeskattade reserver

Moderbolaget


	2022-08-31	2021-08-31
Periodiseringsfond 2021	500 000	500 000
Periodiseringsfond 2022	379 246	0
	879 246	500 000

Skatteeffekt av schablonränta på periodiseringsfond

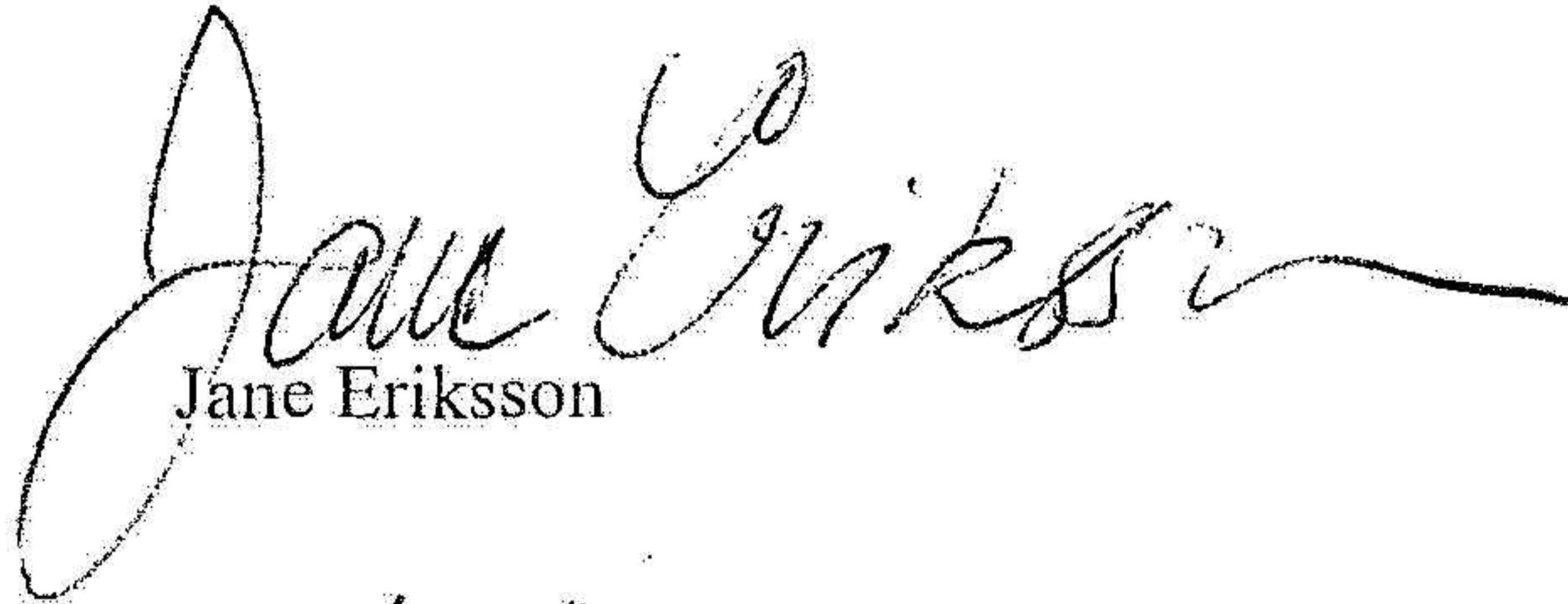
515

2023022407765

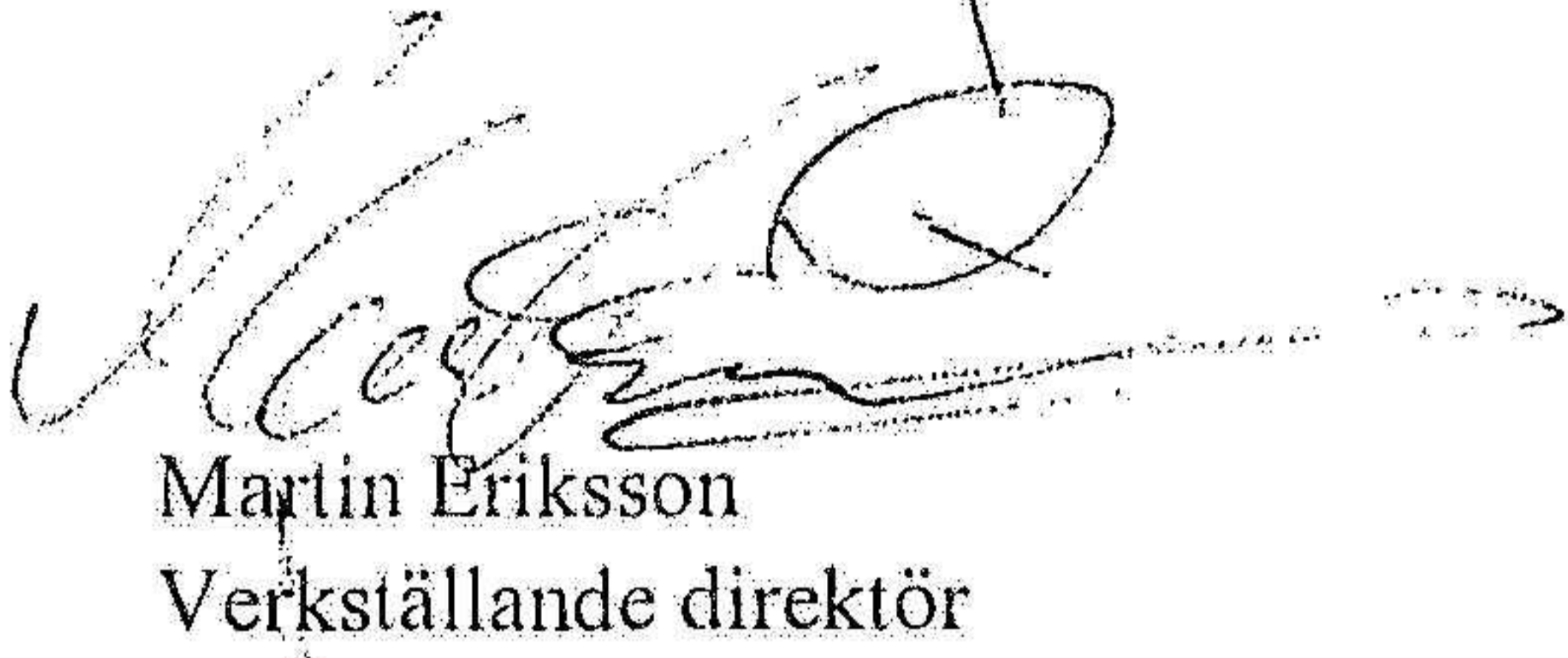
Ekerö den 25 januari 2023



Kjell Eriksson
Ordförande




Jane Eriksson



Martin Eriksson
Verkställande direktör

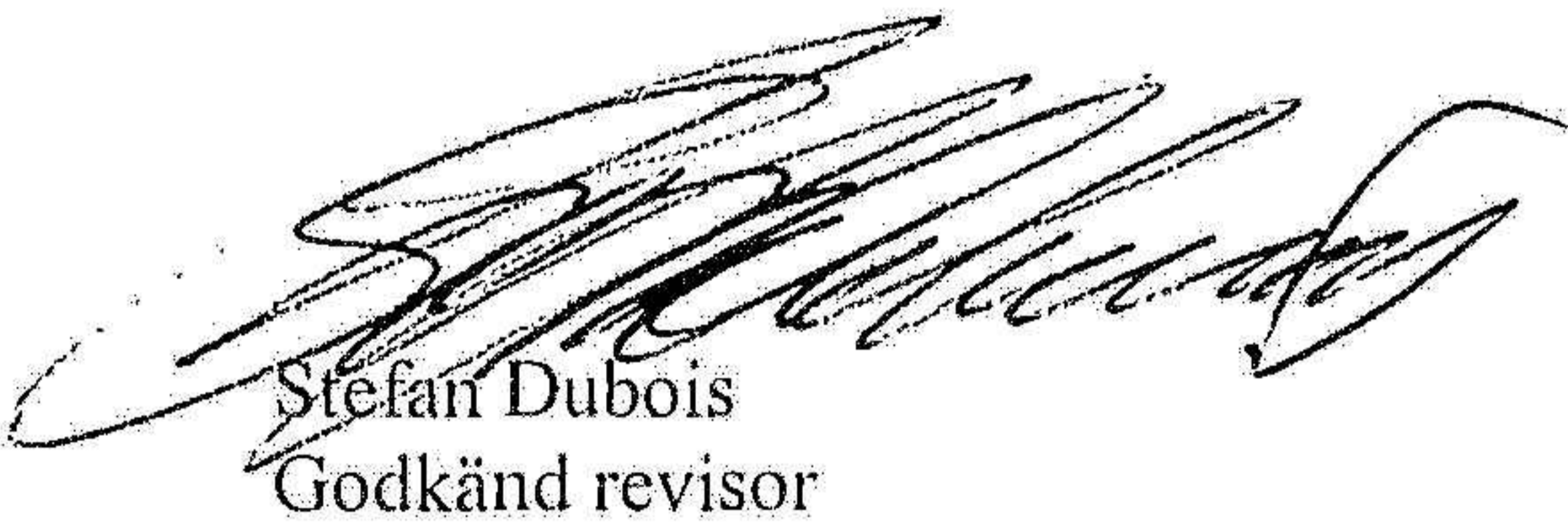


Anton Eriksson




Elise Gynne

Vår revisionsberättelse har lämnats den 10 februari 2023



Stefan Dubois
Godkänd revisor



Mikael Jennel
Auktoriserad revisor

Revisionsberättelse

Till bolagsstämman i Spannfod AB
Org.nr 556212-7943

Rapport om årsredovisningen och koncernredovisningen

Uttalanden

Vi har utfört en revision av årsredovisningen och koncernredovisningen för Spannfod AB för räkenskapsåret 2021-09-01 - 2022-08-31.

Enligt vår uppfattning har årsredovisningen och koncernredovisningen upprättats i enlighet med årsredovisningslagen och ger en i alla väsentliga avseenden rättvisande bild av moderbolagets och koncernens finansiella ställning per den 2022-08-31 och av dessas finansiella resultat och kassaflöde för året enligt årsredovisningslagen. Förvaltningsberättelsen är förenlig med årsredovisningens och koncernredovisningens övriga delar.

Vi tillstyrker därför att bolagsstämman fastställer resultaträkningen och balansräkningen för moderbolaget och koncernen.

Grund för uttalanden

Vi har utfört revisionen enligt International Standards on Auditing (ISA) och god revisionssed i Sverige. Vårt ansvar enligt dessa standarder beskrivs närmare i avsnittet *Revisorns ansvar*. Vi är oberoende i förhållande till moderbolaget och koncernen enligt god revisorssed i Sverige och har i övrigt fullgjort vårt yrkesetiska ansvar enligt dessa krav.

Vi anser att de revisionsbevis vi har inhämtat är tillräckliga och ändamålsenliga som grund för våra uttalanden.

Styrelsens och verkställande direktörens ansvar

Det är styrelsen och verkställande direktören som har ansvaret för att årsredovisningen och koncernredovisningen upprättas och att de ger en rättvisande bild enligt årsredovisningslagen. Styrelsen och verkställande direktören ansvarar även för den interna kontroll som de bedömer är nödvändig för att upprätta en årsredovisning och koncernredovisning som inte innehåller några väsentliga felaktigheter, vare sig dessa beror på oegentligheter eller misstag.

Vid upprättandet av årsredovisningen och koncernredovisningen ansvarar styrelsen och verkställande direktören för bedömningen av bolagets och koncernens förmåga att fortsätta verksamheten. De upplyser, när så är tillämpligt, om förhållanden som kan påverka förmågan att fortsätta verksamheten och att använda antagandet om fortsatt drift. Antagandet om fortsatt drift tillämpas dock inte om styrelsen och verkställande direktören avser att likvidera bolaget, upphöra med verksamheten eller inte har något realistiskt alternativ till att göra något av detta.

Revisorns ansvar

Våra mål är att uppnå en rimlig grad av säkerhet om huruvida årsredovisningen och koncernredovisningen som helhet inte innehåller några väsentliga felaktigheter, vare sig dessa beror på oegentligheter eller misstag, och att lämna en revisionsberättelse som innehåller våra uttalanden. Rimlig säkerhet är en hög grad av säkerhet, men är ingen garanti för att en revision som utförs enligt ISA och god revisionssed i Sverige alltid kommer att upptäcka en väsentlig felaktighet om en sådan finns. Felaktigheter kan uppstå på grund av oegentligheter eller misstag och anses vara väsentliga om de enskilt eller tillsammans rimligen kan förväntas påverka de ekonomiska beslut som användare fattar med grund i årsredovisningen och koncernredovisningen.

Som del av en revision enligt ISA använder vi professionellt omdöme och har en professionellt skeptisk inställning under hela revisionen.

Dessutom:

- identifierar och bedömer vi riskerna för väsentliga felaktigheter i årsredovisningen och koncernredovisningen, vare sig dessa beror på oegentligheter eller misstag, utformar och utför granskningsåtgärder bland annat utifrån dessa risker och inhämtar revisionsbevis som är tillräckliga och ändamålsenliga för att utgöra en grund för våra uttalanden. Risken för att inte upptäcka en väsentlig felaktighet till följd av oegentligheter är högre än för en väsentlig felaktighet som beror på misstag, eftersom oegentligheter kan innefatta agerande i maskopi, förfalskning, avsiktliga utelämnanden, felaktig information eller åsidosättande av intern kontroll.

- skaffar vi oss en förståelse av den del av bolagets interna kontroll som har betydelse för vår revision för att utforma granskningsåtgärder som är lämpliga med hänsyn till omständigheterna, men inte för att uttala oss om effektiviteten i den interna kontrollen.

- utvärderar vi lämpligheten i de redovisningsprinciper som används och rimligheten i styrelsens och verkställande direktörens uppskattningar i redovisningen och tillhörande upplysningar.

- drar vi en slutsats om lämpligheten i att styrelsen och verkställande direktören använder antagandet om fortsatt drift vid upprättandet av årsredovisningen och koncernredovisningen. Vi drar också en slutsats, med grund i de inhämtade revisionsbevisen, om huruvida det finns någon väsentlig osäkerhetsfaktor som avser sådana händelser eller förhållanden som kan leda till betydande tvivel om bolagets och koncernens förmåga att fortsätta verksamheten. Om vi drar slutsatsen att det finns en väsentlig osäkerhetsfaktor, måste vi i revisionsberättelsen fästa uppmärksamheten på upplysningarna i årsredovisningen och koncernredovisningen om den väsentliga osäkerhetsfaktorn eller, om sådana upplysningar är otillräckliga, modifiera uttalandet om årsredovisningen och koncernredovisningen. Våra slutsatser baseras på de revisionsbevis som inhämtas fram till datumet för revisionsberättelsen. Dock kan framtida händelser eller förhållanden göra att ett bolag och en koncern inte längre kan fortsätta verksamheten.

- utvärderar vi den övergripande presentationen, strukturen och innehållet i årsredovisningen och koncernredovisningen, däribland upplysningarna, och om årsredovisningen och koncernredovisningen återger de underliggande transaktionerna och händelserna på ett sätt som ger en rättvisande bild.

- inhämtar vi tillräckliga och ändamålsenliga revisionsbevis avseende den finansiella informationen för enheterna eller affärsaktiviteterna inom koncernen för att göra ett uttalande avseende koncernredovisningen. Vi ansvarar för styrning, övervakning och utförande av koncernrevisionen. Vi är ensamt ansvariga för våra uttalanden.

Vi måste informera styrelsen om bland annat revisionens planerade omfattning och inriktning samt tidpunkten för den. Vi måste också informera om betydelsefulla iakttagelser under revisionen, däribland de eventuella betydande brister i den interna kontrollen som vi identifierat.

Rapport om andra krav enligt lagar och andra författningar

Uttalanden

Utöver vår revision av årsredovisningen och koncernredovisningen har vi även utfört en revision av styrelsens och verkställande direktörens förvaltning för Spannfod AB för räkenskapsåret 2021-09-01 - 2022-08-31 samt av förslaget till dispositioner beträffande bolagets vinst eller förlust.

Vi tillstyrker att bolagsstämman disponerar vinsten enligt förslaget i förvaltningsberättelsen och beviljar styrelsens ledamöter och verkställande direktören ansvarsfrihet för räkenskapsåret.

Grund för uttalanden

Vi har utfört revisionen enligt god revisionssed i Sverige. Vårt ansvar enligt denna beskrivs närmare i avsnittet Revisorns ansvar. Vi är oberoende i förhållande till moderbolaget och koncernen enligt god revisorssed i Sverige och har i övrigt fullgjort vårt yrkesetiska ansvar enligt dessa krav.

Vi anser att de revisionsbevis vi har inhämtat är tillräckliga och ändamålsenliga som grund för våra uttalanden.

Styrelsens och verkställande direktörens ansvar

Det är styrelsen som har ansvaret för förslaget till dispositioner beträffande bolagets vinst eller förlust. Vid förslag till utdelning innefattar detta bland annat en bedömning av om utdelningen är försvarlig med hänsyn till de krav som bolagets och koncernens verksamhetsart, omfattning och risker ställer på storleken av moderbolagets och koncernens egna kapital, konsolideringsbehov, likviditet och ställning i övrigt.

Styrelsen ansvarar för bolagets organisation och förvaltningen av bolagets angelägenheter. Detta innefattar bland annat att fortlöpande bedöma bolagets och koncernens ekonomiska situation och att tillse att bolagets organisation är utformad så att bokföringen, medelsförvaltningen och bolagets ekonomiska angelägenheter i övrigt kontrolleras på ett betryggande sätt. Verkställande direktören ska sköta den löpande förvaltningen enligt styrelsens riktlinjer och anvisningar och bland annat vidta de åtgärder som är nödvändiga för att bolagets bokföring ska fullgöras i överensstämmelse med lag och för att medelsförvaltningen ska skötas på ett betryggande sätt.

Revisorns ansvar

Vårt mål beträffande revisionen av förvaltningen, och därmed vårt uttalande om ansvarsfrihet, är att inhämta revisionsbevis för att med en rimlig grad av säkerhet kunna bedöma om någon styrelseledamot eller verkställande direktören i något väsentligt avseende:


- företagit någon åtgärd eller gjort sig skyldig till någon försummelse som kan föranleda ersättningsskyldighet mot bolaget, eller
- på något annat sätt handlat i strid med aktiebolagslagen, årsredovisningslagen eller bolagsordningen.

Vårt mål beträffande revisionen av förslaget till dispositioner av bolagets vinst eller förlust, och därmed vårt uttalande om detta, är att med rimlig grad av säkerhet bedöma om förslaget är förenligt med aktiebolagslagen.


Rimlig säkerhet är en hög grad av säkerhet, men ingen garanti för att en revision som utförs enligt god revisionssed i Sverige alltid kommer att upptäcka åtgärder eller försummelser som kan föranleda ersättningsskyldighet mot bolaget, eller att ett förslag till dispositioner av bolagets vinst eller förlust inte är förenligt med aktiebolagslagen.

Som en del av en revision enligt god revisionssed i Sverige använder vi professionellt omdöme och har en professionellt skeptisk inställning under hela revisionen. Granskningen av förvaltningen och förslaget till dispositioner av bolagets vinst eller förlust grundar sig främst på revisionen av räkenskaperna. Vilka tillkommande granskningsåtgärder som utförs baseras på vår professionella bedömning med utgångspunkt i risk och väsentlighet. Det innebär att vi fokuserar granskningen på sådana åtgärder, områden och förhållanden som är väsentliga för verksamheten och där avsteg och överträdelser skulle ha särskild betydelse för bolagets situation. Vi går igenom och prövar fattade beslut, beslutsunderlag, vidtagna åtgärder och andra förhållanden som är relevanta för vårt uttalande om ansvarsfrihet. Som underlag för vårt uttalande om styrelsens förslag till dispositioner beträffande bolagets vinst eller förlust har vi granskat om förslaget är förenligt med aktiebolagslagen.

Stockholm den 10 februari 2023



Stefan Dubois
Godkänd revisor



Mikael Jennel
Auktoriserad revisor