

Årsredovisning

Partnernet Sverige AB

559187-8219

Styrelsen och verkställande direktören avger följande årsredovisning för räkenskapsåret 2022-01-01 - 2022-12-31.

Om inte annat särskilt anges, redovisas alla belopp i hela kronor (sek).

INNEHÅLLSFÖRTECKNING	SIDA
- Förvaltningsberättelse	2
- Resultaträkning	3
- Balansräkning	4 - 5
- Noter	6
- Underskrifter	6

FASTSTÄLLELSEINTYG

Jag intygar att resultaträkningen och balansräkningen har fastställts på årsstämma 2023-02-20. Årsstämman beslöt att godkänna styrelsens förslag till vinstdisposition.

Jag intygar att innehållet i dessa handlingar överensstämmer med originalen och att originalen undertecknats av samtliga personer som enligt lag ska underteckna dessa.

Färjestaden, 2023-02-20


Sofie Sjöqvist

FÖRVALTNINGSBERÄTTELSE

VERKSAMHETEN

Allmänt om verksamheten

Företaget bedriver konsulttjänster inom marknadsföring, personal, organisation och ledarskap, försäljning samt annan förenlig verksamhet.

Företaget har sitt säte i Färjestaden.

FLERÅRSÖVERSIKT

Beloppen i flerårsöversikten är angivna i tusental kronor om inte annat anges.

	2201-2212	2101-2112	2001-2012
Nettoomsättning	1 027	448	692
Resultat efter finansiella poster	609	303	51
Soliditet %	72	35	17

FÖRÄNDRINGAR I EGET KAPITAL

	Aktiekapital	Balanserat resultat	Årets resultat
Belopp vid årets ingång	50 000	23 123	180 753
<i>Resultatdisposition enligt bolagsstämman</i>			
Balanseras i ny räkning		180 753	-180 753
Årets resultat			360 692
Belopp vid årets utgång	50 000	203 875	360 692

RESULTATDISPOSITION

Till årsstämmans förfogande står följande medel:

Balanserat resultat	203 875
Årets resultat	360 692
<i>Summa</i>	<i>564 567</i>

Styrelsen föreslår att medlen disponeras enligt följande:

Utdelning	375 000
Balanseras i ny räkning	189 567
<i>Summa</i>	<i>564 567</i>

Fotokopians överensstämmelse
med originaltrycks:



RESULTATRÄKNING

1

	2022-01-01 2022-12-31	2021-01-01 2021-12-31
Rörelseintäkter, lagerförändringar m.m.		
Nettoomsättning	1 026 808	448 230
Summa rörelseintäkter, lagerförändringar m.m.	1 026 808	448 230
Rörelsekostnader		
Övriga externa kostnader	-371 567	-92 322
Personalkostnader	-19 780	-15 661
Av- och nedskrivningar av materiella och immateriella anläggningstillgångar	-	-37 200
Övriga rörelsekostnader	-26 800	-
Summa rörelsekostnader	-418 147	-145 183
Rörelseresultat	608 661	303 047
Finansiella poster		
Räntekostnader och liknande resultatposter	-	-63
Summa finansiella poster	-	-63
Resultat efter finansiella poster	608 661	302 984
Bokslutsdispositioner		
Förändring av periodiseringsfonder	-150 000	-75 000
Summa bokslutsdispositioner	-150 000	-75 000
Resultat före skatt	458 661	227 984
Skatter		
Skatt på årets resultat	-97 969	-47 231
Årets resultat	360 692	180 753

Fotokopians överensstämmelse
med originalet intygas:



BALANSRÄKNING

1

2022-12-31

2021-12-31

TILLGÅNGAR

Anläggningstillgångar

Materiella anläggningstillgångar

Inventarier, verktyg och installationer

2

-

86 800

Summa materiella anläggningstillgångar

-

86 800

Summa anläggningstillgångar

-

86 800

Omsättningstillgångar

Varulager m.m.

Pågående arbete för annans räkning

3

-

210 000

Summa varulager m.m.

-

210 000

Kortfristiga fordringar

Kundfordringar

166 934

105 000

Förutbetalda kostnader och upplupna intäkter

591

-

Summa kortfristiga fordringar

167 525

105 000

Kassa och bank

Kassa och bank

934 267

490 300

Summa kassa och bank

934 267

490 300

Summa omsättningstillgångar

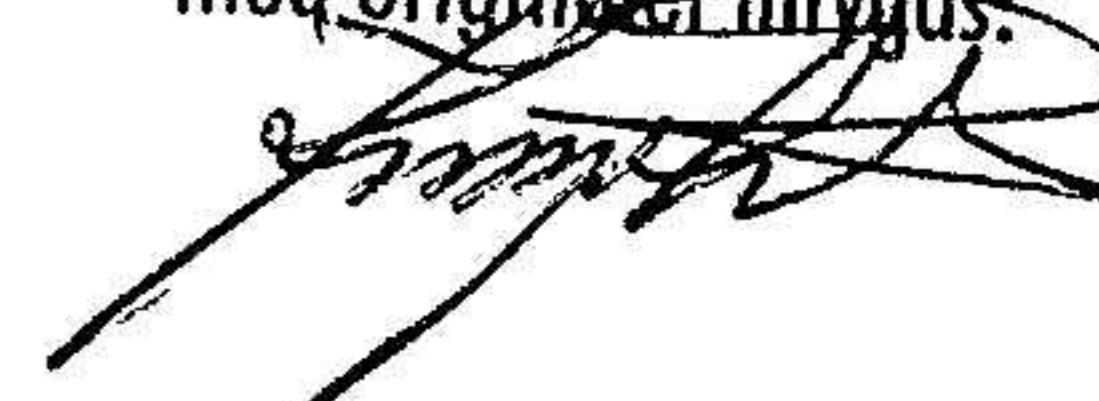
1 101 792

805 300

SUMMA TILLGÅNGAR

1 101 792

892 100

Fotokopians överensstämmelse
med originalet intygas.


2023031607049

2022-12-31

2021-12-31

EGET KAPITAL OCH SKULDER**Eget kapital***Bundet eget kapital*

Aktiekapital

50 000

50 000

Summa bundet eget kapital

50 000

50 000

Fritt eget kapital

Balanserat resultat

203 875

23 123

Årets resultat

360 692

180 753

Summa fritt eget kapital

564 567

203 876

Summa eget kapital**614 567****253 876****Obeskattade reserver**

Periodiseringsfonder

225 000

75 000

Summa obeskattade reserver**225 000****75 000****Långfristiga skulder**

Övriga skulder

4

49 441

443 800

Summa långfristiga skulder**49 441****443 800****Kortfristiga skulder**

Leverantörsskulder

29 403

12 121

Skatteskulder


138 578

53 800

Övriga skulder

44 803

53 503

Summa kortfristiga skulder**212 784****119 424****SUMMA EGET KAPITAL OCH SKULDER****1 101 792****892 100**Fotokopians överensstämmelse
med originalt intyg:

NOTER

Not 1 Redovisningsprinciper

Enligt BFNAR 2016:10

Årsredovisningen har upprättats enligt årsredovisningslagen och BFNAR 2016:10 Årsredovisning i mindre företag (K2).

Not 2 Inventarier, verktyg och installationer

2022-12-31

2021-12-31

Inköp

–

124 000

Utgående anskaffningsvärden

–

124 000

Årets avskrivningar

–

37 200

Not 3 Pågående arbete för annans räkning

2022-12-31

2021-12-31

Pågående arbete för annans räkning (Fordran)

Fakturerat belopp

–

210 000

Redovisat värde

–

210 000

Not 4 Långfristiga skulder

2022-12-31

2021-12-31


Långfristiga skulder som förfaller till betalning senare än fem år efter balansdagen

–

443 800

UNDERSKRIFTER

Färjestaden 2023-02-20



Sofie Sjöqvist



Niklas Larsson

Fotokopians överensstämmelse
med originalet intygas:

