

Årsredovisning
och
Koncernredovisning
för
Gullberg & Jansson AB (publ)
556690-5989


Räkenskapsåret
2023

Fastställelseintyg

Undertecknad verkställande direktör i Gullberg & Jansson AB (publ) intygar att resultaträkningen och balansräkningen i årsredovisningen för moderbolaget samt koncernresultaträkningen och koncernbalansräkningen har fastställts på årsstämman den 21 maj 2024. Årsstämman beslutade att godkänna styrelsens förslag till resultatdisposition.

Jag intygar också att innehållet i årsredovisningen och revisionsberättelsen stämmer överens med originalen.


Helsingborg den 21 maj 2024



Peter Bäck

GULLBERG *GJ* JANSSON

4075008219



ÅRSREDOVISNING 2023



Innehåll

KORT OM GULLBERG & JANSSON	3
2023 I KORTHET	5
VD HAR ORDET	6
STYRELSE & KONCERNLEDNING	7
AFFÄRSOMRÅDE HEM OCH UTEMILJÖ	9
AFFÄRSOMRÅDE PROFFSIONELL GRÖNYTA	11
FÖRVALTNINGSBERÄTTELSE	12
KONCERNENS FINANSIELLA RAPPORTER	16
MODERBOLAGETS FINANSIELLA REPPORTER	52
UNDERSKRIFTER	65
REVISIONSBERÄTTELSE	66
TIDPUNKTER FÖR EKONOMISK INFORMATION	68
NYCKELTAL OCH FINANSIELLA DEFINITIONER	71

Bolagsinformation

Firmanamn: Gullberg & Jansson AB (publ)
Handelsbeteckning: GJAB
Säte: Helsingborgs kommun
Organisationsnummer: 556690-5989
Adress: Hortensigatan 7, SE-25668 Helsingborg
Telefon: +46 (42) 311 15 00
E-post: info@goj.se
Hemsida: www.goj.se

KORT OM GULLBERG & JANSSON

Gullberg & Jansson har som affärsidé att utveckla, marknadsföra och distribuera hållbara produkter för både privat och kommersiellt bruk. Huvudprodukter finns inom grönyte-, hem- och utemiljö samt energioptimering. Verksamheten bedrivs via flera dotterbolag, aktiva på den nordiska marknaden. Huvudkontoret för koncernen finns i Helsingborg. Bolagets aktie handlas på Spotlight Next med kortnamnet GJAB.

STRATEGISK INRIKTNING

- Gullberg & Jansson ska genom den kompetens och engagemang som genomsyrar verksamheten skapa trygghet och förtroende hos partners och kunder på den nordiska marknaden.
- Gullberg & Jansson ska tillsammans med leverantörer och partners utveckla nya koncept, hållbara produkter och lösningar där design, kvalitet, innovation och ekonomi alltid står i fokus.
- Gullberg & Jansson ska genom aktiv marknadsföring stärka sitt varumärke och skapa goda affärsmöjligheter för partners och kunder.
- Gullberg & Jansson ska ha en lönsam tillväxt både organiskt och via företagsförvärv.

FINANSIELLA MÅL

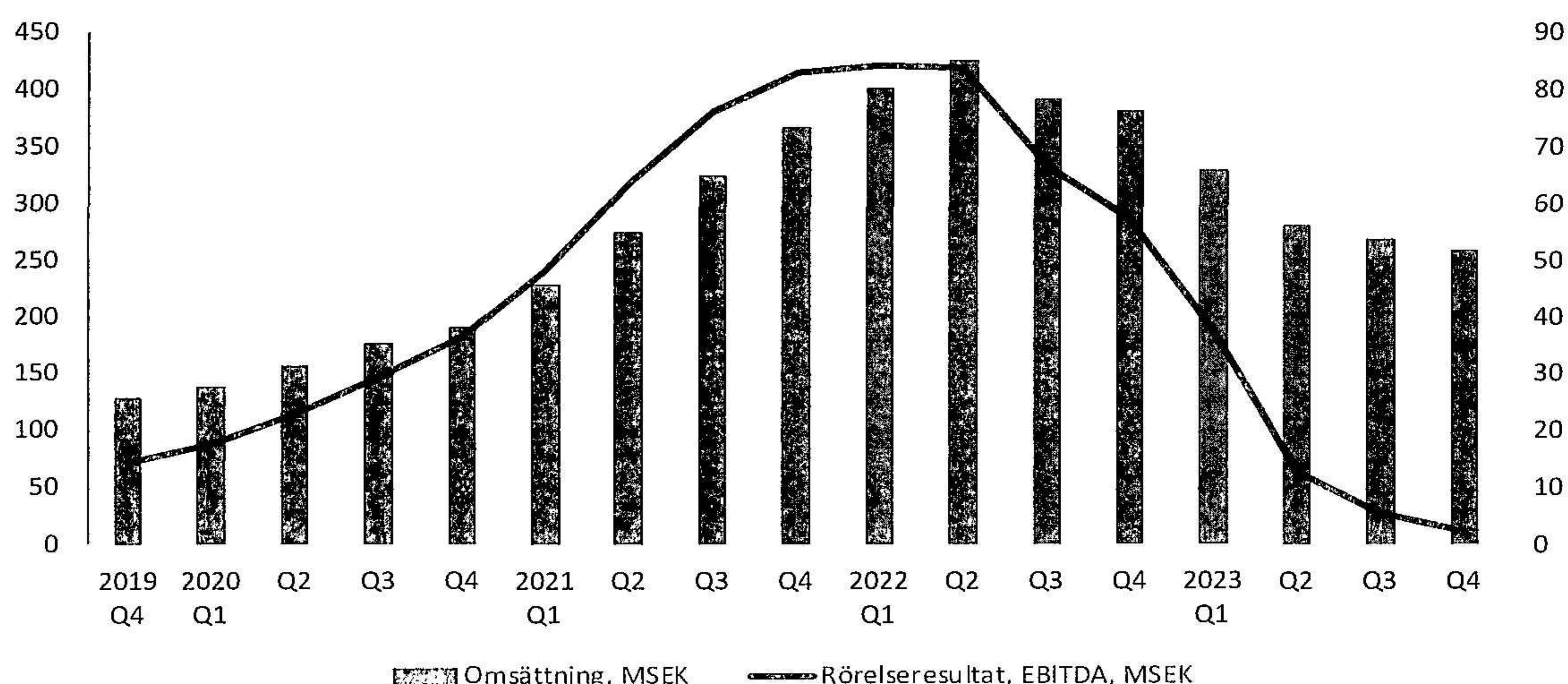
- Gullberg & Jansson ska ha en årlig omsättningstillväxt på minst 10%.
- Gullberg & Jansson ska ha en vinstmarginal på minst 10%.
- Gullberg & Janssons utdelningspolicy anger att styrelsen har för avsikt att föreslå en årlig utdelning som ska uppgå till cirka 30% av resultatet efter skatt. Detta under förutsättning att en bedömning av koncernens konsolideringsbehov, likviditet och finansiella ställning i övrigt är förenlig med utdelningens storlek.


FLERÅRSÖVERSIKT

	2023	2022	2021	2020*)	2019*)
Nettoomsättning, TSEK	259 026	381 855	368 625	190 243	127 179
EBITDA, TSEK	2 659	57 614	83 511	36 771	14 455
Vinstmarginal	n/a	10,4%	21,5%	18,5%	10,2%
Resultat efter skatt, TSEK	-18 463	28 503	62 056	27 468	9 829
Nettomarginal	n/a	7,5%	16,8%	14,4%	7,7%
Resultat per aktie före/efter utspädning, SEK	-1,92	3,30	7,19	3,20	1,15
Eget kapital, TSEK	137 143	149 283	129 969	68 243	43 350
Balansomslutning, TSEK	264 943	320 772	286 248	97 295	64 017
Soliditet	52%	46%	45%	70%	68%
Antal anställda vid årets slut, st	43	32	22	12	11

*) Dessa tal är inte omräknade enligt IFRS

RULLANDE 12 MÅNADER, OMSÄTTNING OCH RÖRELSERESULTAT, EBITDA





VÅR VISION ÄR ATT SKAPA
GLÄDJE, HÄLSA,
AVKOPPLING OCH EN
BÄTTRE ARBETSMILJÖ

2023 I KORTHET

- Nettoomsättning 259,0 MSEK (381,9)
 - EBITDA 2,7 MSEK (57,6)
 - Rörelseresultat -27,6 MSEK (49,8)
 - Resultat efter skatt -18,5 MSEK (28,5)
 - Resultat per aktie före/efter utspädning -1,92 SEK (3,30)
- Gullberg & Jansson AB tillträdde den 4 januari 2023 fastigheterna Åstorp punkten 4 och Åstorp punkten 6 via ett förvärv av 100% av aktierna i Bolaget Punkten 6 AB.
 - Jesper Bendtzen utsågs till VD i Gullberg & Jansson of Sweden AB och började i denna roll den 1 april 2023.
 - Under året har Gullberg & Jansson of Sweden AB ingått exklusivt avtal flera leverantörer, tyska Behnke på rostfria pooldetaljer och belgiska Coverseal gällande patenterat säkerhetsklassat poolskydd.
 - Nomaco blev den franska tillverkaren Pellencs distributör i hela Skandinavien.
 - Nomaco Danmark mottog i slutet av 2023 en order från det danska försvaret på 46 st arbetsfordon från Melex.
 - Optiheat tecknade ett exklusivavtal med Renovent Sp/f på Färöarna.
 - Optiheat levererade och installerade energisystem till garaget i SALK tennishall i Stockholm, ett projekt som visar produkternas unika och mångsidiga användningsområde.
 - Den 30 april 2023 utbetalades tilläggsköpeskillingen avseende förvärvet av 51% av Nomacobolagen, som genomfördes den 7 maj 2021. Detta innebar att 27 MSEK utbetalades av bolagets kontanta medel.
 - Fusionerna av dotterbolagen Gullberg & Jansson Hem och Trädgård AB och Gullberg & Jansson Service och Installation AB avslutades.

HÄNDELSER OCH HÖJDPUNKTER EFTER PERIODEN


- Nomaco Norge AS har tecknat ett nytt ramavtal med Hydro Aluminium AS som sträcker sig från 2024-2029.
- Gullberg & Jansson AB (publ) har utsett Fredrik Boo till permanent Chief Financial Officer. Fredrik tillträder sin befattning under tredje kvartalet 2024.

FINANSIELL ÖVERSIKT

	jan-dec 2023	jan-dec 2022
Nettoomsättning, TSEK *)	259 025	381 855
Omsättningstillväxt vs motsvarande period föregående år	-32%	4%
EBITDA, TSEK	2 659	57 614
EBITDA-marginal	1,0%	15,1%
Rörelseresultat, TSEK	-27 605	49 780
Vinstmarginal	n/a	10,4%
Resultat efter skatt, TSEK *)	-18 463	28 503
Nettomarginal	n/a	7,5%
Eget kapital, TSEK	137 143	149 283
Räntebärande skulder, TSEK	26 705	0
Soliditet	52%	46%
Genomsnittligt antal aktier under perioden	8 734 501	8 717 377
Resultat per aktie före/efter utspädning, SEK *)	-1,92	3,30
Antal aktier vid periodens slut	8 734 501	8 734 501
Eget kapital per aktie, SEK	15,70	17,09

*) Dessa nyckeltal är definierade enligt IFRS. Övriga nyckeltal i tabellen är alternativa nyckeltal. Definition av nyckeltal tillsammans med nyckeltalens syfte återfinns på sidan "Nyckeltal och definitioner" på sidan 71

VD HAR ORDET



Under 2023 arbetade vi med fokus på att upprätthålla våra kundrelationer och vår försäljning samtidigt som interna rutiner och processer utmanades och förändrades med olika åtgärder. Koncernens kassaflöde från den löpande verksamheten förbättrades och det visar att de omstruktureringar som gjordes under 2023, i syfte att finna synergier och kostnadsbesparingar, har gett resultat.



Helsingborg, april 2024

Peter Bäck
VD och koncernchef

Konsolideringsåret 2023

Under året har dotterbolagen Gullberg & Jansson Hem och Trädgård AB och Gullberg & Jansson Service och Installation AB fusionerats. Vi har gjort neddragningar i personalstyrkan inom delar av affärsområdet Hem och Utemiljö, justeringar av våra försäljningsstrategier och genomlysning av rutiner och processer. Samtidigt har vi under 2023 gjort investeringar i delar av verksamheten för att framåt förbättra konkurrenskraften och lönsamheten. Koncernens kassaflöde från den löpande verksamheten för 2023 är 6,0 MSEK att jämföras med -15,6 MSEK för 2022.

Året som har gått har präglats av en geopolitisk oro, fortsatt störningar i marknaden gällande både valuta och ränta samt kostnadsinflation, vilket resulterat i en avmattning i efterfrågan och därmed en lägre försäljning inom flera produktområden i koncernen. Marknadsläget med lägre försäljning till följd har inneburit att våra lagernivåer ligger på höga nivåer. Under senare delen av 2023 och fortsatt in i 2024 har vi haft, och här, ett fokus att sänka lagernivåerna inom samtliga verksamheter för att därmed frigöra kapital.

Den totala omsättningen för 2023 uppgick till 259,0 MSEK med en EBITDA på 2,7 MSEK. Totalt tappade vi 32% i omsättningen mot föregående år. Vi redovisar för 2023 ett resultat efter skatt i koncernen på -18,5 MSEK. Detta resultat har under 2023 påverkats av en nedskrivning, som inte påverkat kassan, om ca 23 MSEK hänförlig till förvärvet av Nomaco-bolagen. Denna nedskrivning är en konsekvens av högre räntor och förändrade efterfrågetrender.

Fokus på att förbättra lönsamheten och driva den långsiktiga strategin

Vi arbetar med flera strategiska prioriteringar för att fånga tillväxtmöjligheter och förbättra vår underliggande lönsamhet. Våra prioriterade områden är portföljhantering och förbättrad kommersiell förmåga tillsammans med våra medarbetare. I detta följer även fokus på att minska påverkan på miljön och klimatet och minimera energislöseri och detta är en röd tråd genom våra verksamheter.

Inom segment Hem och Utemiljö har vi genom breddning av vår produktportfölj i syfte att bli en mer komplett leverantör. Bland annat har vi i eget varumärke tagit fram ett komplett sortiment av poolvårdskemikalier samt en batteridrivna

poolrobot. Vi fortsätter att investera och satsa i Optiheat, som är ett företag som med sina system för energioptimering och ökad energieffektivitet, ligger rätt i tiden.

Inom segmentet Professionell Grönyta har vi fortsatt bedriva transformationen med lansering av flera elektriska produkter av olika storlekar. Steg för steg förbättrar vi vårt utbud av elektriska produkter vad gäller ökad användningstid, kortare laddningstid och nya aktiva säkerhetsfunktioner. Vi har anställt flera nya säljare och i slutet av året gjordes en omstrukturering av vår affärsmodell.

Norge ligger i framkant med omställningen från maskiner med fossila bränslen till mer miljövänlig batteridrift, vilket ger en positiv påverkan på vår verksamhet inom Nomaco i Norge. Som en effekt av detta fick Nomaco Norge i början av 2024 ett ramavtal med Hydro Aluminium som sträcker sig fram till 2029. I Nomaco Danmark fick vi signat ett avtal med danska försvaret, som ger en försäljning av totalt 46 Melexbilar under 2024 med start första kvartalet.

Framtiden och 2024

Även om resultaten i verksamheterna inte är tillfredsställande känner jag att vi under 2023 har kunnat konsolidera oss efter flera år av snabb tillväxt. Jag känner att vi kan växa utan att kostnaderna behöver öka då vi har resurser och processer på plats.

Vi ser en försiktig ökad efterfrågan på våra produkter och vi förväntar oss en återhämtning av marknaden för våra segment. Dock kan vi inte förutspå tidpunkten, eftersom investeringstakten bestäms helt och håller av våra kunder. Tills återhämtningen kommer förblir vi fokuserade på det som ligger inom vår kontroll som investeringar i nya produkter, processer och rutiner samt kontroll över våra kostnader. På kort sikt pressar dessa investeringar vår lönsamhet men de gör att vi är redo när marknaden återhämtar sig.

Avslutningsvis vill jag tacka alla anställda och samarbetspartners för allt arbete och engagemang under 2023. Det har varit ett utmanande år, men tillsammans har vi efter bästa förmåga navigerat alla utmaningar, tillsammans utvecklat verksamheten och samtidigt fokuserat på att långsiktigt bygga verksamheten. Nu ser vi fram emot att fortsätta förbättra produktiviteten och effektiviteten i vår verksamhet och våra arbetssätt under 2024.



STYRELSE OCH KONCERNLEDNING

STYRELSE

Gaetan Boyer
Styrelseordförande sedan 2018
(född 1982)

Innehav: 2 294 522 aktier (Gaetan Boyer med familj och bolag)
Gaetan Boyer, som har en civilingenjörs-examen, grundade Poolvärlden och Stads&Park Produkter, två bolag som förvärvades av Gullberg & Jansson under 2016. Gaetan är vice VD och styrelseledamot i Hamberg Förvaltning AB sedan 2020. Hans aktuella styrelseuppdrag är styrelseordförande i Jungfrusund Skärgårdsstad AB och styrelseledamot i Solporten Fastighets AB.

Lottie Svedenstedt
Styrelseledamot sedan 2015
(född 1957)

Innehav: 3 200 aktier
Lottie Svedenstedt, som har en jurist-examen, har bland annat haft ledande befattningar inom Hennes & Mauritz och IKEA. Oberoende från ägare, oberoende från bolag.

Anders Schoug
Styrelseledamot sedan 2022
(född 1967)

Innehav: 0 aktier.
Anders Schoug, Civilekonom från Lunds Universitet, är VD och delägare i Ongool Sweden AB. Anders är en entreprenör och bolagsbyggare som varit med och grundat bland annat Tvins och Boozt. Anders är styrelseordförande i Beslag Design AB i Båstad. Oberoende från ägare, oberoende från bolag.

KONCERNLEDNING

Peter Bäck
Verkställande direktör sedan 2018,
tidigare Försäljningschef på bolaget
sedan 2016 (född 1964)

Innehav: 107 850 aktier
Peter Bäck har tidigare bland annat varit VD i CS Byggteknik AB.

Gaetan Boyer
se ovan

Ylwa Karlgren
Styrelseledamot sedan 2022
(född 1956)

Innehav: 1 500 aktier.
Ylwa Karlgren, Civilekonom från Uppsala Universitet. Bakgrund från finansbranschen, venture capital och fastighetssektor. Hennes aktuella styrelseuppdrag är styrelseordförande i Plejd AB (publ) noterat på Spotlight Next samt ledamot i Acrinova AB (publ) noterat på Nasdaq Stockholm. Oberoende från ägare, oberoende från bolag.

Michael Engström
Styrelseledamot sedan 2022
(född 1963)


Innehav: 0 aktier
Michael Engström, Marknadsekonom från Lunds Universitet och en MBA vid University of Sheffield,. Michael har stor erfarenhet inom försäljning, marknadsföring och som VD för flera bolag, både i Sverige och internationellt. Michael är VD och delägare i konsult- och utbildningsföretaget Ahrens & Partners AB. Hans aktuella styrelseuppdrag är styrelseordförande i Clemondo Group AB (publ), Hammerglass AB och Här Malmö AB. Oberoende från ägare, oberoende från bolag.

Gunilla Månsson
Tillförordnad CFO sedan november
2017 (född 1967)

Innehav: 1 700 aktier
Gunilla Månsson, Civilekonom från Växjö Universitet. Gunilla har flera års arbetslivserfarenhet som CFO/ ekonomichef inom flertalet verksamheter och branscher.

2024 3008226





Bolagen i affärsområdet Hem och Utemiljö utvecklar, importerar, marknadsför och distribuerar innovativa produkter till den privata marknaden, främst villaägare i Norden. Idag har vi produkter inom swimmingpool, wellness-, odlings-, matlagnings- och energibranschen. Produkterna säljs via ett brett nätverk av återförsäljare och våra egna e-handelsbutiker.

JANUARI-DECEMBER

I januari 2023 tillträdde Gullberg & Jansson AB fastigheterna punkten 4 och punkten 6 i Åstorp via ett förvärv av 100% av aktierna i bolaget Punkten 6 AB.

Den 1 april 2023 tillträdde Jesper Bendtzen som VD i Gullberg & Jansson of Sweden AB.

Under året har vår produktportfölj successivt förstärkts med nya produkter.

Vi har under året fusionerat Gullberg & Jansson Hem och Trädgård AB och Gullberg & Jansson Service och Installation AB in i Gullberg & Jansson of Sweden AB.

Optiheat AB installerade ett komplett energisystem till flygplanstillverkaren Blackwing på Enoch Thulins flygplats i Landskrona. Vidare har Optiheat även levererat och installerat energisystem till garaget SALK tennishall i Stockholm.

Optiheat AB har tecknat ett exklusivavtal med Renovent Sp/f på Färöarna. Avtalet innebär att Renovent får agenturen på Optiheats energisystem på Färöarna.

EFTER ÅRETS UTGÅNG

Efter årets utgång har vi erhållit ett investeringslån i Optiheat AB på totalt 10 MSEK.

MARKNAD

I den oroliga omvärld som vi nu befinner oss i ser vi en avvaktan i marknaden, vilket resulterat i en lägre efterfrågan på en del produkter. Många av produkterna i detta segment riktar sig till slutkonsumenter och med inflation och ränteförändringar är det en återhållsamhet kring denna typ av investeringar.

Vi tror att vi framåt kommer att se en marknad som återhämtar sig och efterfrågar både nya produkter till nya installationer och service och reparation till befintliga.


INGÅENDE DOTTERBOLAG

Gullberg & Jansson of Sweden AB, Ecta AB, Optiheat AB och Punkten 6 AB.

NYCKELTAL

MSEK	jan-dec 2023	jan-dec 2022
Nettoomsättning	145,7	261,3
EBITDA	-2,6	38,7
EBITDA-marginal, %	n/a	15,7
Antal anställda	22	17

2024073008228





Bolagen i affärsområdet Professionell Grönyta utvecklar, importerar, marknadsför och distribuerar innovativa fossilfria produkter till den professionella marknaden för skötsel av stads- och parkmiljöer.

Våra produkter förbättrar arbetsmiljön med mindre vibrationer, inga avgaser och lägre ljudnivåer. Användaren kan på ett säkert och miljövänligt sätt utföra arbetet med mindre klimatpåverkan. Kunderna finns i Norden och består av fastighetsbolag, kommuner, kyrkogårdsförvaltningar, industrier och entreprenörer.

JANUARI-DECEMBER

Under året har vår produktportfölj successivt förstärkts med nya produkter.

Under sista kvartalet 2023 beslutade den franska tillverkaren av professionella batteridrivna redskap för den gröna sektorn, Pellenc, att flytta sin Skandinaviska försäljning och service till Nomaco. De senaste 12 åren har Nomaco haft agenturen i Sverige, men nu kommer Nomaco att vara distributör av varumärket Pellenc i hela Skandinavien.

Nomaco A/S fick i december en order från det danska försvaret innefattande 46 st arbetsfordon av modellen Melex N-50. Ordervärdet för detta uppgår till ca 17 MSEK och ordern planerades att levereras under första kvartalet 2024, vilket den också gjorde.

EFTER ÅRETS UTGÅNG

Nomaco Norge AS tecknade i januari ett nytt ramavtal med Hydro Aluminium som sträcker sig över perioden 2024-2029.

MARKNADEN

Vårt produktsortiment består till 95% av produkter som drivs fossilfritt. Därmed erhålls bättre ergonomi, tystare maskiner samt mindre vibrationer och med det en bättre arbetsmiljö.

Vi kommer att delta på flertalet mässor, där vi får möjlighet att presentera våra produkter nya som gamla. Vidare är vi nära våra kunder och marknaden genom att vi dagligen demonstrerar produkterna för våra slutkunder.

INGÅENDE DOTTERBOLAG

Nomaco AB, Nomaco Danmark AS och Nomaco Norge AS.

NYCKELTAL

MSEK	jan-dec 2023	jan-dec 2022
Nettoomsättning	115,8	120,6
EBITDA	1,6	16,4
EBITDA-marginal, %	1,3	13,6
Antal anställda	16	12

FÖRVALTNINGSBERÄTTELSE

Information om verksamheten

Styrelsen och verkställande direktören för Gullberg & Jansson AB (publ) med säte i Helsingborg, 556690-5989 får härmed avge årsredovisning för 2023. Årsredovisningen är upprättad i svenska kronor, SEK.

ALLMÄNT OM VERKSAMHETEN

Verksamhetens art och inriktning

Gullberg & Jansson har som affärsidé att utveckla, marknadsföra och distribuera produkter med fokus på miljösmapta produkter och lösningar för privat och kommersiellt bruk. Huvudprodukter finns inom grönyte-, energioptimering samt hem- och utemiljö. Verksamheten bedrivs via flera dotterbolag, aktiva på den nordiska marknaden.

Verksamheten bedrivs i två segment; Hem- och Utemiljö samt Professionell Grönyta. Inom segmentet Hem- och Utemiljö ingår bolagen Gullberg & Jansson of Sweden AB, Ecta AB, Punkten 6 AB samt Optiheat AB. Inom segmentet Professionell Grönyta ingår Nomaco AB, Nomaco Danmark AS och Nomaco Norge AS.

Resultat och ställning

Nettoomsättning och resultat för 2023

Gullberg & Jansson-koncernens nettoomsättning för helåret 2023 uppgick till 259,0 MSEK (381,9) med ett EBITDA på 2,7 MSEK (57,6). Nettoomsättningen minskade med 32% jämfört med samma period föregående år. Minskningen finns i sin helhet i affärsområdet Hem och Utemiljö, vilket är mer påverkat av det ekonomiska läget som varit än affärsområdet Professionell Grönyta. Professionell Grönyta har på årsbasis ökat omsättningen med ca 11%.

Under 2023 har i Gullberg & Jansson of Sweden AB kundförluster med ca 1,6 MSEK bokförts. Dessa är hänförliga till främst två kunder - en planerad konkurs samt ett företag, i vilket det finns misstanke om oegentligheter.

Resultatet före skatt uppgick till -17,9 MSEK (39,7). Resultatet före skatt i koncernen påverkades bland annat av en finansiell post på +11,4 MSEK som avser omvärdering av optionsskulden gällande förvärvet av Nomacobolagen, som gjordes i maj 2021. Vidare fanns avskrivningar på övervärden i samband med förvärven som gjordes under 2022 till ett belopp om -1,8 MSEK samt en nedskrivning av goodwillvärdet gällande Nomacobolagen på -23,6 MSEK.

Resultat efter skatt för helåret uppgick till -18,5 MSEK (28,5) och resultat per aktie uppgick till -1,92 SEK (3,30).

Finansiell ställning per 2023-12-31

Vid periodens utgång uppgick koncernens eget kapital till 137,1 MSEK (149,3). Soliditeten uppgick till 52% (46). Vid periodens utgång uppgick koncernens likvida medel till 20,3 MSEK (49,0). Utöver likvida medel fanns det outnyttjade checkkrediter om 0 MSEK (1,5).

Det finns ett fastighetslån avseende fastigheten i Åstorp, som per 31 december uppgick till 9,5 MSEK. Under året har lån tagits upp med 12,8 MSEK från minoritetsaktieägaren för att

finansiera bland annat ett köp av nya produkter inom Nomaco. Vidare erhöles aktieägartillskott från minoriteter med 6,7 MSEK under året.

Bolagets ledning följer prognoser och förväntade kassaflöden för att säkerställa koncernens tillgång på likvida medel. Styrelsen utvärderar löpande koncernens finansiella styrka och prognos på förändring av likviditet framåt över tid. Kassaflödesprognos har tagits fram för kommande 12 månader, fram till halvåret 2025, och denna visar på en tillfredsställande likviditet utifrån de prognoser som finns framtagna.

I januari beviljades ett investeringslån om 5 mkr samt en checkkredit på 5 mkr till Optiheat ABs verksamhet. Vidare finns där ett lånelöfte om en tillfällig checkkredit om 10 mkr gällande Gullberg & Jansson of Sweden ABs verksamhet.

Kassaflöde och investeringar under 2023

För helåret 2023 uppgick kassaflödet från den löpande verksamheten inklusive förändring av rörelsekapital till 6,0 MSEK (-15,6).

Kassaflödet från investeringsverksamheten uppgick till -55,7 MSEK (-14,6). Detta består framför allt av utbetalningen av tilläggsköpeskillingen gällande förvärvet av Nomaco-bolagen samt förvärvet av fastighetsbolaget Punkten 6 AB. Förvärvet av Punkten 6 AB finansierades delvis med ett banklån om 10 MSEK. Kassaflödet från finansieringsverksamheten uppgick till 21,2 MSEK och består, förutom av banklånet till Punkten 6 AB, av aktieägartillskott från minoriteterna samt lån från närstående.

Det totala kassaflödet för helåret 2023 uppgick till -28,5 MSEK (-48,0). Orsaken till det svaga kassaflödet beror på satsningar i personal inom flera delar i koncernen, förvärv av fastigheten i Åstorp via bolaget Punkten 6 AB samt utbetalningen av tilläggsköpeskillingen avseende Nomaco-bolagen.

Ägare

Bolaget finns på Spotlight Stockmarket Next. Totala antalet aktier uppgår vid utgången av 2023 till 8 734 501 st. Det finns fyra ägare som innehar mer än 10% av aktierna och tillsammans äger dessa ägare 61,44% av bolagets totala aktier.

Namn	Antal aktier	%
Gaetan Boyer	1 907 615	21,84%
Lars Lindgren	1 391 920	15,94%
Magnus Vahlqvist, privat och genom bolag	1 000 000	11,45%
Nordnet Pensionsförsäkring AB	977 390	11,19%

Väsentliga händelser under räkenskapsåret

Gullberg & Jansson AB tillträdde den 4 januari 2023 fastigheterna Åstorp Punkten 4 och Åstorp Punkten 6 via ett förvärv av 100% av aktierna i bolaget Punkten 6 AB. Den slutgiltiga köpeskillingen uppgick till 19,5 MSEK. Gullberg & Jansson finansierade köpet dels med egen kassa och med ett fastighetslån om 10 MSEK.

Jesper Bendtzen utsågs till VD i Gullberg & Jansson of Sweden AB och började i denna roll den 1 april 2023. Den 1 november 2023 tillträdde Jesper Bendtzen även som VD i Ecta AB.

Som ett led i att säkerställa erforderlig likviditet återkallade koncernen förslag om utdelning samt beslutade om att kortsiktigt låna in kapital från närstående med en ränta på marknadsmässiga villkor.

Den 30 april 2023 utbetalades tilläggsköpeskillingen avseende förvärvet av 51% av Nomacobolagen, som genomfördes den 7 maj 2021. Detta innebär att 27 MSEK utbetalades av bolagets kontanta medel.

Gullberg & Jansson of Sweden ingick exklusivt avtal med tyska Behncke, som är ledande tillverkare av rostfria pooldetaljer i premiumsegmentet, samt med Coverseal från Belgien. Coverseal tillverkar det patenterade Coverseal systemet, ett exklusivt och säkerhetsklassat poolskydd i premium segmentet.

Optiheat tecknade ett exklusivt avtal med Renovent Sp/f på Färöarna. Avtalet innebär att Renovent får agenturen på Optiheats energisystem på Färöarna.

Optiheat installerade ett komplett energisystem till flygplan-tillverkaren Blackwing på Enoch Thulins flygplats i Landskrona. Vidare levererade och installerade Optiheat energisystem till garaget SALK tennishall i Stockholm.

Den franska tillverkaren av professionella batteridrivna redskap för den gröna sektorn, Pellenc, flyttade Skandinaviens försäljning och service till Nomaco. Detta innebär att Nomaco blir distributör av varumärket Pellenc i hela Skandinavien.

Nomaco A/S fick en stor order från det danska försvaret innefattande 46 st arbetsfordon av modellen Melex N-50. Det totala ordervärdet uppskattas till ca 17 MSEK. Ordern kommer att levereras under första kvartalet 2024.

Fusion av Gullberg & Jansson Hem och Trädgård AB och Gullberg & Jansson of Sweden AB avslutades i december 2023.

Förväntningar avseende den framtida utvecklingen
Samtliga bolag inom Gullberg & Jansson koncernen har som strategi att stärka sin marknadsposition och ställning som ledande leverantör av hållbara produkter för både privat och kommersiellt bruk.

Gullberg & Jansson-koncernens målsättning är att långsiktigt bibehålla lönsam tillväxt, både organiskt och genom företagsförvärv. Styrelsen har valt att inte lämna någon resultatprognos för 2024.

Bolagsstyrningsrapport

Gullberg & Jansson har upprättat en bolagsstyrningsrapport. Denna har i enlighet med Årsredovisningslagen 6:8 upprättats separat och finns på hemsidan, www.goj.se.

RISKER

Kreditrisk

Med kreditrisk avses risken för att förlust uppkommer på grund av att en motpart eller gäldenär, antingen av ovilja eller oförmåga, helt eller delvis inte uppfyller avtalade förpliktelser. För Gullberg & Jansson består kreditrisken huvudsakligen av risken för kreditförlust med avseende på kreditkunder samt risken för att obetalda kundfordringar fallerar.

Marknadsrisk

Marknadsrisk utgörs av risken för förlust till följd av förändringar

i räntor och valutor. För Gullberg & Jansson uppstår marknadsrisk främst genom handel i eget lager, då handel sker i EUR respektive USD med många leverantörer. I dagsläget sker ingen säkring av valutan. I vissa leverantörsvatl förekommer även viss förskottbetalning.

Operativa risker

Med operativ risk avses förluster på grund av bristfälliga eller felaktiga interna processer eller rutiner, mänskliga fel, inkorrekta system eller externa händelser. Riskerna består huvudsakligen av IT-risker och administrativa risker. För Gullberg & Jansson består de operativa riskerna främst av risker inom administrativ hantering.

Råvarurisk

Vid försäljning med förskottsbetalning från kunderna finns en risk att produktpriset från leverantören stiger före leverans, vilket ökar inköpspriset. Det avtalade priset med kunden kan inte justeras för att täcka ökade kostnader och därmed blir vinstmarginalen inte säkerställd.

Lagerrisk på grund av ledtider. Under 2023 har Gullberg & Jansson haft god planering med produkter under hela säsongen och någon nämnvärd brist på produkter som efterfrågas av kunder har inte uppstått.

Likviditets- och finansieringsrisk

Med likviditetsrisk avses risken för att vid någon given tidpunkt ej kunna leva upp till bolagets betalningsförpliktelser. Finansieringsrisk innebär risken att inte kunna erhålla finansiering eller att finansiering endast kan erhållas till avsevärt ökade kostnader. För Gullberg & Jansson består likviditets- och finansieringsrisk huvudsakligen av risken att betalningsförmåga försämras avsevärt vid bortfall eller försämrad tillgång av normala finansieringskällor.

Affärs- och strategisk risk

Med affärsrisk avses risken för minskade intäkter till följd av att faktorer i den externa affärs miljön (till exempel marknadsförhållanden eller kundbeteende) har en negativ påverkan på volymer och marginaler. Strategisk risk handlar om Gullberg & Janssons förmåga att anpassa sig till ändringar i omvärlden, och är som sådan nära relaterad till affärsrisk. Strategisk risk definieras som risken för förlust på grund av missriktade affärsbeslut, felaktigt genomförande av beslut eller oförmåga att reagera adekvat på förändringar i samhället, regelsystemen eller branschen. Affärsrisk och strategisk risk består till största delen för Gullberg & Janssons räkning av risken för att den framtida intjäningen minskar. Intjäningsförmågan är framförallt beroende av konjunkturen men även av konkurrenskraft gentemot konkurrenter.

Klimatrelaterade risker

Vid klimatrelaterade risker finns det två typer av risker att ta hänsyn till - fysiska risker samt omställningsrisker. När det gäller de fysiska riskerna, såsom utsläpp och avfall, är detta inga risker som direkt påverkar Gullberg & Jansson finansiellt.

Omställningsrisker som finansiellt kan påverka Gullberg & Janssons verksamhet är eventuellt höjda inköpspriser utifrån leverantörers förhöjda produktionskostnader som effekt av till exempel politiska beslut för att ställa om till en mindre fossilbaserad ekonomi. Vidare kan även på samma sätt transportkostnader påverkas av detta.

AKTIEN OCH AKTIEKAPITALET

Aktiens utveckling 2023

Sista betalkurs den 29 december 2023 var 13,95 kronor (36,70). Den högsta noteringen, 42,00 kronor (90,00), noterades den 13 april 2023. Årets lägsta notering 12,70 kronor (32,60), noterades den 13 november 2023. Totala antalet aktier uppgick den 31 december 2023 till 8 734 501 st (8 734 501).

Den volymvägda genomsnittliga aktiekursen under 2023 uppgick till 29,35 kronor (59,46). Börsvärdet per 31 december 2023 uppgick till 121,8 MSEK (320,6), en förändring med -62 procent (-57).

Spotlight Stockmarket och likviditetsgaranti

Gullberg & Jansson är listad på Spotlight Stockmarket Next (tidigare Aktietorget) sedan juni 2012.

Vi har ingen likviditetsgaranti.

Utdelning

Styrelsen föreslår att inte lämna någon utdelning för verksamhetsåret 2023. Under 2022 lämnades inte heller någon utdelning.

Aktiens totalavkastning

Totalavkastning avser den verkliga utvecklingen av en aktieplacering och utgörs av kursförändring inklusive återinvesterad utdelning. Gullberg & Janssons totalavkastning för 2023 var -62 procent (-57).

Aktiekapitalet

- Aktiekapitalet skall utgöra lägst 500 000 kronor och högst 2 000 000.
- Antalet aktier i Bolaget skall lägst vara 4 000 000 och högst 16 000 000 stycken.
- Registrerat aktiekapital är 1 091 813 kr. Kvotvärde är 0,125 kronor.
- Det finns endast ett aktieslag. Varje aktie har lika rätt till andel i Bolagets tillgångar och resultat samt ger en (1) röst på bolagsstämman.

Övrigt

Det finns inga konvertibla eller utbytbara värdepapper eller värdepapper förenade med rätt till teckning av annat värdepapper. Det finns inga utestående optionsprogram. Bolagets aktier kan fritt överlåtas på annan part. Under det senaste och nuvarande räkenskapsåret har inga officiella uppköpsbud gjorts av någon tredje part.

Aktiekapitalets utveckling

År	Händelse	Kvotvärde (kr)	Ökning av antal aktier (st)	Ökning av aktiekapital (kr)	Totalt antal aktier (st)	Totalt aktiekapital (kr)
2005	Bolagsbildning	0,1	1 000 000	100 000	1 000 000	100 000
2006	Nyemission	0,1	485 714	48 571	1 485 714	148 571
2007	Nyemission	0,1	165 096	16 510	1 650 810	165 081
2008	Nyemission	0,1	377 700	37 770	2 028 510	202 851
2011:1	Fondemission	0,25	0	304 277	2 028 510	507 128
2011:2	Split 2:1	0,125	2 028 510	0	4 057 020	507 128
2012	Nyemission	0,125	1 750 000	218 750	5 807 020	725 878
2014	Nyemission	0,125	166 650	20 831	5 973 670	746 709
2016	Apportemission	0,125	2 020 357	252 545	7 994 027	999 253
2016	Nyemission	0,125	590 000	73 750	8 584 027	1 073 003
2021	Kvittningsemision	0,125	131 817	16 478	8 715 844	1 089 481
2022	Kvittningsemision	0,125	18 657	2 332	8 734 501	1 091 813

FLERÅRSJÄMFÖRELSE

	2023	2022	2021	2020*)	2019*)
Koncernen					
Nettoomsättning, TSEK	259 026	381 855	368 625	190 243	127 179
Rörelseresultat, EBITDA, TSEK	2 659	57 614	83 511	36 771	14 455
Resultat efter finansiella poster, TSEK	-17 917	39 729	79 087	35 140	12 911
Balansomslutning, TSEK	264 943	320 772	286 248	97 295	64 017
Antal anställda vid årets slut, st	43	32	22	12	11
Soliditet, %	52	46	45	70	68
	2023	2022	2021	2020	2019
Moderbolaget					
Nettoomsättning, TSEK	11 482	11 107	8 812	7 283	5 409
Resultat efter finansiella poster, TSEK	-8 458	-1 889	-2 496	0	-1 117
Balansomslutning, TSEK	143 265	163 720	151 420	80 989	50 071
Antal anställda vid årets slut, st	5	4	3	3	1

*) Dessa år inte omräknade enligt IFRS

Nyckeltalsdefinitioner framgår på sidan 73.

Moderbolagets nettoomsättning är koncerninterna transaktioner som har eliminerats i koncernens nettoomsättning.



FÖRSLAG TILL VINSTDISPOSITION

Till årsstämmans förfogande står följande vinstmedel

Överkursfond:	35 982 587
Balanserade vinstmedel	77 474 737
Årets resultat	-8 800 384
	<u>104 656 940</u>

Styrelsen föreslår att vinstmedlen disponeras så att

som överkursfond balanseras	35 982 587
i ny räkning överförs	68 674 353
	<u>104 656 940</u>

RESULTATRÄKNING FÖR KONCERNEN

	Noter	2023	2022
Nettoomsättning	3,4,31	259 026	381 855
Övriga rörelseintäkter	5	5 182	9 516
		264 208	391 371
Rörelsens kostnader			
Handelsvaror	31	-193 691	-277 549
Övriga externa kostnader	6,31	-26 667	-23 716
Personalkostnader	7	-37 549	-28 326
Avskrivningar och nedskrivningar av immateriella och materiella anläggningstillgångar	11,12,13,14,15,16	-30 264	-7 833
Övriga rörelsekostnader	5	-3 642	-4 166
Summa rörelsens kostnader		-291 813	-341 590
Rörelseresultat		-27 605	49 781
Finansiella intäkter		11 595	17
Finansiella kostnader	31	-1 907	-10 069
Finansnetto	8	9 688	-10 052
Resultat före skatt		-17 917	39 729
Skatt	9	-546	-11 226
Årets resultat		-18 463	28 503
Årets resultat hänförligt till:			
Moderbolagets ägare		-16 771	28 801
Innehav utan bestämmande inflytande		-1 692	-298
Resultat per aktie			
Resultat per aktie före/efter utspädning	10	-1,92	3,30

RAPPORT ÖVER RESULTAT OCH ÖVRIGT TOTALRESULTAT FÖR KONCERNEN

	2023	2022
Årets resultat	-18 463	28 503
Övrigt totalresultat		
Poster som har omförts eller kan omföras till årets resultat		
Årets omräkningsdifferenser vid omräkning av utländska verksamheter	-370	580
Årets övrigt totalresultat	-370	580
Årets totalresultat	-18 833	29 083
Årets totalresultat hänförligt till:		
Moderbolagets ägare	-17 168	29 381
Innehav utan bestämmande inflytande	-1 665	-298
Årets totalresultat	-18 833	29 083

BALANSRÄKNING FÖR KONCERNEN

Tillgångar

	Noter	2023-12-31	2022-12-31
<u>Anläggningstillgångar</u>			
Goodwill	11,33	76 905	99 195
Övriga immateriella anläggningstillgångar	12	3 071	4 433
Byggnader och mark	13	20 413	1 585
Förbättringsutgifter på annans fastighet	14	1 831	1 960
Inventarier, verktyg och installationer	15	2 701	2 720
Nyttjanderättstillgångar	16	13 546	11 435
Övriga finansiella anläggningstillgångar		100	0
Uppskjuten skattefordran	17	410	267
Summa anläggningstillgångar		118 977	121 596
<u>Omsättningstillgångar</u>			
Färdiga varor och handelsvaror	18	76 663	71 320
Förskott till leverantörer		4 918	17 411
Kundfordringar	24,31	35 407	44 185
Aktuell skattefordran		3 651	128
Övriga kortfristiga fordringar	19,24	2 402	14 881
Förutbetalda kostnader och upplupna intäkter	20	2 584	2 258
Likvida medel	21,24	20 341	48 993
Summa omsättningstillgångar		145 966	199 176
Summa tillgångar		264 943	320 772

Eget kapital och skulder

	Noter	2023-12-31	2022-12-31
<u>Eget kapital</u>			
Aktiekapital	22,23	1 092	1 092
Övrigt tillskjutet kapital		35 473	35 983
Reserver		265	662
Balanserade vinstmedel inklusive årets resultat		99 157	109 235
Eget kapital hänförligt till moderbolagets ägare		135 987	146 972
Innehav utan bestämmande inflytande		1 156	2 311
Summa eget kapital		137 143	149 283
<u>Långfristiga skulder</u>			
Uppskjuten skatteskuld	17	10 368	10 478
Långfristiga leasingskulder	16	8 776	7 981
Övriga långfristiga skulder	24,26	57 112	60 074
Summa långfristiga skulder		76 256	78 533
<u>Kortfristiga skulder</u>			
Förskott från kunder	24	961	1 713
Kortfristiga finansiella skulder		880	0
Kortfristiga leasingskulder	16	3 845	2 564
Leverantörsskulder	24,31	15 694	18 530
Aktuella skatteskulder		688	11 743
Övriga skulder	24,27	26 440	53 436
Upplupna kostnader och förutbetalda intäkter	28	3 916	4 970
Summa kortfristiga skulder		51 544	92 956
Summa eget kapital och skulder		264 943	320 772

RAPPORT ÖVER FÖRÄNDRINGAR I KONCERNENS EGET KAPITAL

2023-01-01--2023-12-31	Eget kapital hänförligt till moderbolagets ägare						
	Aktie- kapital	Övrigt tillskjutet kapital	Reserv	Balanserade vinstmedel inklusive årets resultat	Summa	Innehav utan bestämmande inflytande	Totalt eget kapital
Ingående eget kapital 2023-01-01	1 092	35 983	662	109 235	146 972	2 311	149 283
Årets totalresultat							
Årets resultat	0	0	0	-16 771	-16 771	-1 692	-18 463
Årets övrigt totalresultat	0	0	-397	0	-397	27	-370
Årets totalresultat	0	0	-397	-16 771	-17 168	-1 665	-18 833
Tillskott från och värdeöverföring till ägare							
Aktieägartillskott 1)	0	0	0	6 183	6 183	510	6 693
Innehav utan bestämmande inflytande som uppkommit vid förvärv av dotterföretag	0	0	0	0	0	0	0
Utdelning	0	0	0	0	0	0	0
Summa tillskott från och värdeöverföring till ägare	0	0	0	6 183	6 183	510	6 693
Utgående eget kapital 2023-12-31	1 092	35 983	265	98 647	135 987	1 156	137 143

1) Villkorat aktieägartillskott 6 693 KSEK (0)

2022-01-01--2022-12-31	Eget kapital hänförligt till moderbolagets ägare						
	Aktie- kapital	Övrigt tillskjutet kapital	Reserv	Balanserade vinstmedel inklusive årets resultat	Summa	Innehav utan bestämmande inflytande	Totalt eget kapital
Ingående eget kapital 2022-01-01	1 089	35 291	82	93 507	129 969	0	129 969
Årets totalresultat							
Årets resultat	0	0	0	28 801	28 801	-298	28 503
Årets övrigt totalresultat	0	0	580	0	580	0	580
Årets totalresultat	0	0	580	28 801	29 381	-298	29 083
Tillskott från och värdeöverföring till ägare							
Kontantemission	3	692	0	0	695	0	695
Innehav utan bestämmande inflytande som uppkommit vid förvärv av dotterföretag	0	0	0	0	0	2 609	2 609
Utdelning	0	0	0	-13 074	-13 074	0	-13 074
Summa tillskott från och värdeöverföring till ägare	3	692	0	-13 074	-12 379	2 609	-9 770
Utgående eget kapital 2022-12-31	1 092	35 983	662	109 235	146 972	2 311	149 283

RAPPORT ÖVER KASSAFLÖDEN FÖR KONCERNEN

	Noter	2023	2022
Rörelseresultat		-27 605	49 781
Icke kassaflödespåverkande poster	30	30 008	6 907
Erhållen ränta		173	17
Betald ränta		-1 618	-478
Betald skatt		-6 766	-14 929
Kassaflöde från den löpande verksamheten före förändring av rörelsekapital		-5 808	41 298
Ökning (-)/Minskning (+) av varulager		-5 343	-31 131
Ökning (-)/Minskning (+) av rörelsefordringar		24 224	-31 896
Ökning (+)/Minskning (-) av rörelseskulder		-7 048	6 087
Kassaflöde från förändringar i rörelsekapital		11 833	-56 940
Kassaflöde från den löpande verksamheten		6 025	-15 642
Förvärv av anläggningstillgångar		-2 136	-3 147
Förvärv av dotterföretag, nettoeffekt på likvida medel	30,33	-54 247	-14 274
Försäljning av anläggningstillgångar		655	2 806
Kassaflöde från investeringsverksamheten	30	-55 728	-14 615
Kassaflöde före finansiering		-49 703	-30 257
Emission		0	694
Aktieägartillskott		6 693	0
Förändring långfristig skuld		18 329	0
Amortering av leasingskuld		-3 818	-2 798
Utbetald utdelning		0	-15 523
Kassaflöde från finansieringsverksamheten	30	21 204	-17 628
Periodens kassaflöde		-28 499	-47 885
Likvida medel vid periodens början		48 993	96 952
Kursdifferens likvida medel		-153	-74
Likvida medel vid periodens slut		20 341	48 993



202407 238

NOTER KONCERNEN

NOT 1

REDOVISNINGSPRINCIPER

Denna Årsredovisning omfattar det svenska moderföretaget Gullberg & Jansson AB (publ), organisationsnummer 556690-5989, och dess dotterföretag. Moderföretaget är ett aktiebolag med säte i Helsingborg.

Samtliga belopp är i TSEK om inget annat anges.

Grunder för rapporternas upprättande

Koncernredovisningen har upprättats i enlighet med IFRS utgivna av International Accounting Standards Board (IASB) och tolkningar som utfärdats av IFRS Interpretations Committee (IFRS IC) såsom de antagits av Europeiska Unionen (EU). Vidare tillämpar koncernen Årsredovisningslagen (1995:1554) och RFR 1 Kompletterande redovisningsregler för koncerner utgivet av Rådet för finansiell rapportering. Koncernredovisningen har upprättats utifrån antagandet om fortlevnad (going concern).

Varaktiga grunder

Tillgångar och skulder är redovisade till historiska anskaffningsvärden, förutom vissa finansiella tillgångar och skulder som värderas till verkligt värde. Finansiella tillgångar och skulder som värderas till verkligt värde består av villkorade köpeskillningar samt optionsskuld.

Funktionell valuta och rapporteringsvaluta

Moderbolagets funktionella valuta är svenska kronor som även utgör rapporteringsvalutan för moderbolaget och för koncernen. Det innebär att de finansiella rapporterna presenteras i svenska kronor.

Bedömningar och uppskattningar vid finansiella rapporter

För att upprätta finansiella rapporter i överensstämmelse med IFRS krävs både bedömningar vid tillämpning av redovisningsprinciper samt uppskattningar vid värdering av tillgångar, skulder, intäkter och kostnader. Uppskattningar och antagande baseras på historiska erfarenheter samt andra faktorer som bedöms vara relevanta. Uppskattningar och antagande ses över regelbundet och jämförs mot faktiska utfall. Väsentliga bedömningar och uppskattningar beskrivs närmare i separat avsnitt nedan.

De nedan angivna redovisningsprinciperna har, om inte annat anges, tillämpats konsekvent på samtliga perioder som presenteras i koncernens finansiella rapporter. Nedan anges Gullberg & Jansson AB (publ) som GJAB.

Klassificering

En tillgång klassificeras som en omsättningstillgång när den förväntas realiseras inom tolv månader efter rapportperioden, innehas primärt för handelsändamål eller utgörs av likvida medel (såvida tillgången inte omfattas av restriktioner vad gäller att bytas eller användas för att reglera en skuld i minst tolv månader efter rapportperioden). Alla andra tillgångar klassificeras som anläggningstillgångar. En skuld klassificeras som en kortfristig skuld när den innehas primärt för handelsändamål, ska regleras inom tolv månader efter rapportperioden eller när koncernen inte har en ovillkorad rätt att senarelägga skuldens reglering i minst tolv månader efter rapportperioden. Alla andra skulder klassificeras som långfristiga skulder.

Rörelsesegment

Koncernens rörelsesegment rapporteras på ett sätt som överensstämmer med den interna rapportering som lämnas till den Högste Verkställande Beslutsfattaren (HVB). Koncernens HVB är den funktion som ansvarar för tilldelning av resurser och bedömning av rörelsesegmentens resultat. I koncernen har denna funktion identifierats som koncernens ledningsgrupp som består av koncern-VD, styrelseordförande och CFO.

Ett rörelsesegment är en del av koncernen som bedriver verksamhet från vilken den kan generera intäkter och ådra sig kostnader och för vilka det finns fristående finansiell information tillgänglig. Koncernens indelning i segment baseras på skillnader i produkter och tjänster som Gullberg & Jansson erbjuder sina kunder. Koncernen rapporteras idag i Hem & Utemiljö samt Professionell Grönyta.

Hem & Utemiljö säljer produkter i syfte att skapa en avkopplande och trivsamt hemmiljö hos slutkonsumenter. Produkter som återfinns i detta segment är tillbehör till poolen, bastu, växthus och grillar. Inom segmentet finns även försäljning av tjänster i form av installation och service av koncernens produkter samt produkter för energioptimering. Inom Hem & Utemiljö finns bolagen Gullberg & Jansson of Sweden AB, Gullberg & Jansson Hem & Trädgård AB, Gullberg & Jansson Service och Installation AB, ECTA AB samt Optiheat AB. Samtliga dessa bolags respektive finansiella rapporter granskas enskilt av företagets HVB vilket innebär att bolagen utgör rörelsesegment för koncernen. Koncernen har utifrån aggregeringsreglerna i IFRS 8 Rörelsesegment valt att aggregera dessa bolag till ett rapporterbart rörelsesegment, Hem & Utemiljö, då bolagen uppfyller kriterierna om likartade ekonomiska egenskaper samt i övrigt liknar varandra med avseende på produkterna och tjänsternas karaktär, kundkategorier samt distributionssätt.

Inom segmentet Professionell Grönyta säljs miljövänliga mindre elfordon samt batteridrivna verktyg för grönytebranschen. Inom Professionell Grönyta finns bolagen Nomaco AB, Nomaco Danmark AS, Nomaco Norge AS och Stads&Park Produkter i Stockholm AB. Samtliga dessa bolag agerar på marknaden med samma produkter utifrån samma utmaningar på marknaden och mot samma typ av kunder. Vid uppföljningen mäter HVB lönsamheten totalt på gruppen tillsammans.

Utöver affärsområdena redovisas som koncerngemensamt moderföretaget Gullberg & Jansson AB.

Koncernredovisning

Dotterföretag

Dotterföretag är alla företag över vilka Gullberg & Jansson AB (publ) har ett bestämmande inflytande. Bestämmande inflytande föreligger om moderföretaget exponeras för eller har rätt till rörlig avkastning från innehavet i företaget och har möjlighet att påverka avkastningen genom sitt inflytande i företaget. Dotterföretag inkluderas i koncernredovisningen från och med den dag då det bestämmande inflytandet erhålls, och exkluderas ur koncernredovisningen från och med den dag då det bestämmande inflytandet upphör.

Rörelseförvärv

Koncernen fastställer om en transaktion är ett rörelseförvärv genom att utvärdera om de förvärvade tillgångarna och övertagna skulderna utgör en rörelse. En rörelse består av input och processer som tillämpas på denna input och som kan bidra till att skapa output. Om de förvärvade tillgångarna inte är en rörelse redovisas transaktionen eller annan händelse som ett tillgångsförvärv.

Rörelseförvärv redovisas enligt förvärvsmetoden. Metoden tillämpas vid den tidpunkt koncernen får ett bestämmande inflytande över förvärvad verksamhet och innebär att förvärv av ett dotterföretag betraktas som en transaktion varigenom koncernen indirekt förvärvar dotterföretagets tillgångar och övertar dess skulder. Det koncernmässiga anskaffningsvärdet fastställs genom en förvärvsanalys i anslutning till förvärvet. I förvärvsanalysen fastställs även det verkliga värdet på förvärvade identifierbara tillgångar och övertagna skulder. Eventuella innehav utan bestämmande inflytande i det förvärvade företaget redovisas till verkligt värde eller till innehavets proportionella andel i det redovisade värdet av det förvärvade företagets identifierbara nettotillgångar, vilket bestäms per transaktion. Transaktionsutgifter vid rörelseförvärv kostnadsförs vid förvärvstidpunkten.

Vid rörelseförvärv där överförd ersättning överstiger det verkliga värdet av förvärvade tillgångar och övertagna skulder, som redovisas separat, redovisas skillnaden som goodwill. När skillnaden är negativ, så kallat förvärv till lågt pris, redovisas denna direkt i resultatet.

Villkorade köpeskillningar värderas till verkligt värde både vid förvärvstidpunkten och löpande därefter med värdeförändringar redovisade i rörelseresultatet i resultaträkningen.

Nettotillgångar hänförliga till ägare utan bestämmande inflytande (minoritet) redovisas i koncernen antingen till verkligt värde av alla nettotillgångar utom goodwill eller till verkligt värde av samtliga nettotillgångar inklusive goodwill. Principvalet görs individuellt för varje enskilt förvärv.

Transaktioner som elimineras vid konsolidering

Koncerninterna fordringar och skulder, intäkter eller kostnader och orealiserade vinster eller förluster som uppkommer från koncerninterna transaktioner mellan koncernföretag, elimineras i sin helhet vid upprättandet av koncernredovisningen.

Valuta

Transaktioner i utländsk valuta

Transaktioner i utländsk valuta omräknas till den funktionella valutan till den valutakurs som föreligger på transaktionsdagen. Monetära tillgångar och skulder i utländsk valuta omräknas till den funktionella valutan till den valutakurs som föreligger på balansdagen. Valutakursdifferenser som uppstår vid omräkningarna redovisas i periodens resultat. Icke-monetära poster, som värderas med utgångspunkt i historiskt anskaffningsvärde i en utländsk valuta, omräknas inte utan valutakursen vid transaktionstillfället används. Icke-monetära tillgångar som redovisas till verkligt värde omräknas till den funktionella valutan till den kurs som råder vid tidpunkten för värdering till verkligt värde.

Kursvinster och kursförluster på rörelsefordringar och rörelseskulder redovisas i rörelseresultatet, medan kursvinster

och kursförluster på finansiella fordringar och skulder redovisas som finansiella poster.

Omräkning av utlandsverksamhet till svenska kronor

Tillgångar och skulder i utlandsverksamheter omräknas från utlandsverksamhetens funktionella valuta till koncernens rapporteringsvaluta till den valutakurs som råder på balansdagen. Intäkter och kostnader i en utlandsverksamhet omräknas till svenska kronor till en genomsnittskurs som utgör en approximation av de valutakurser som förelegat vid respektive transaktionstidpunkt.

Omräkningsdifferenser som uppstår vid valutaomräkning av utlandsverksamheter redovisas i övrigt totalresultat och ackumuleras i en separat post i eget kapital, benämnd Reserver.

Intäkter från avtal med kunder

Koncernens intäkter utgörs av intäkter från försäljning av produkter och tjänster inom segmenten Hem & Utemiljö och Professionell Grönyta till kunder inom främst Norden.

Koncernens kunder utgörs av återförsäljare, offentlig verksamhet och privata företag samt slutkonsumenter i form av privatpersoner. Avtalen är vanligen korta med en förväntad avtalsperiod understigande ett år. Betalningsvillkoren är av standardkaraktär och koncernen erhåller normalt betalning i anslutning till att prestationsåtagandet uppfylls. Gullberg & Jansson agerar huvudman gentemot kunden i huvuddelen av kundkontrakten.

Koncernen redovisar en intäkt när ett prestationsåtagande uppfylls, vilket är då en utlovad vara eller tjänst levereras till kunden och kunden övertar kontrollen av varan eller tjänsten. Prestationsåtagande kan överföras över tid eller vid en tidpunkt. I merparten av försäljningarna sker överföringen vid en tidpunkt. Intäkter från tjänster redovisas över tid men med hänsyn till det korta tidsförloppet då tjänsten utförs blir det i praktiken vid en tidpunkt.

Intäkten utgörs av det belopp som koncernen förväntar sig erhålla som ersättning för överförda varor eller tjänster. Transaktionspriset utgörs i huvudsak av fasta belopp utifrån produkter och tjänster och baseras på fristående försäljningspriser. Det förekommer rörliga ersättningar i form av volymbonus. Dessa uppskattas till det förväntade värdet och baseras på historiska data samt prognoser.

Intäkten redovisas endast i den utsträckning som det är mycket sannolikt att en väsentlig återföring inte uppstår. Ingen finansieringskomponent bedöms föreligga vid försäljningstidpunkten.

Balanser till följd av avtal med kunder

Det förekommer förskottsbetalning från koncernens kunder. Dessa bokförs som skuld till kund fram till det att prestationsåtagandet är uppfyllt och kunden övertagit kontrollen av varan eller tjänsten. Vidare förekommer även volymbonus, vilken redovisas som en återbetalningsskuld till kunden.

Finansiella intäkter och kostnader

Finansiella intäkter och kostnader består av ränteintäkter på fordringar, räntekostnader på skulder, utdelningsintäkter och förändringar i verkligt värde på finansiella skulder. Ränteintäkter på fordringar och räntekostnader på skulder redovisas i enlighet

med effektivräntemetoden. Effektivräntan är den ränta som diskonterar de uppskattade framtida in- och utbetalningarna under den förväntade löptid till den finansiella tillgångens bruttovärde eller det upplupna anskaffningsvärdet.

Kostnad för utdelning till optionsinnehavare redovisas som en finansiell skuld.

Inkomstskatter

Inkomstskatter utgörs av aktuell skatt och uppskjuten skatt. Inkomstskatter redovisas i resultatet utom då den underliggande transaktionen redovisas i övrigt totalresultat eller i eget kapital varvid tillhörande skatteeffekt redovisas i övrigt totalresultat eller i eget kapital.

Aktuell skatt är skatt som ska betalas eller erhållas avseende aktuellt år. Till aktuell skatt hör även justering av aktuell skatt hänförlig till tidigare perioder.

Uppskjuten skatt redovisas i sin helhet, enligt balansräkningsmetoden, på alla temporära skillnader som uppkommer mellan det skattemässiga värdet på tillgångar och skulder och dess redovisade värden. Temporära skillnader beaktas inte vid redovisning av koncerngoodwill eller för den initiala redovisningen av ett tillgångsförvärv eftersom förvärvet inte påverkar vare sig redovisat eller skattepliktigt resultat.

Uppskjutna skattefordringar avseende avdragsgilla temporära skillnader och underskottsavdrag redovisas endast i den mån det är sannolikt att dessa kommer att kunna utnyttjas. Värdet på uppskjutna skattefordringar reduceras när det inte längre bedöms sannolikt att de kan utnyttjas.

Aktuell och uppskjuten skatt beräknas med tillämpning av de skattesatser och skatteregler som är beslutade eller i praktiken beslutade per balansdagen.

Aktuella skatteskulder kvittas mot aktuella skattefordringar och uppskjutna skattefordringar kvittas mot uppskjutna skatteskulder när företaget har en laglig rätt att kvitta dessa poster mot varandra och den uppskjutna skatten är hänförlig till samma enhet i koncernen.

Varulager

Varulager omfattar färdiga varor och handelsvaror och värderas till det lägsta av anskaffningsvärdet och nettoförsäljningsvärdet.

Anskaffningsvärdet för varulagret beräknas genom tillämpning av först in- först ut-principen och inkluderar utgifter som uppkommit vid förvärvet av lagertillgångarna, transport av dem till deras nuvarande plats och skick och en uppskattad lagerhållningskostnad gällande lager hos tredje part.

Nettoförsäljningsvärdet är det uppskattade försäljningspriset i den löpande verksamheten, efter avdrag för uppskattade kostnader för att genomföra en försäljning.

Finansiella instrument

Finansiella instrument är varje form av avtal som ger upphov till en finansiell tillgång i ett företag och en finansiell skuld eller ett eget kapitalinstrument i ett annat företag. Finansiella instrument som redovisas i balansräkningen inkluderar på tillgångssidan; kundfordringar, likvida medel och övriga fordringar och kortsiktiga placeringar. Bland de finansiella skulderna ingår; låneskulder, leverantörsskulder samt övriga skulder.

Redovisning och beräknande

Finansiella tillgångar och skulder redovisas när koncernen blir en part enligt instrumentets avtalsmässiga villkor. Transaktioner med finansiella tillgångar redovisas på affärsdagen, som är den dag då koncernen förbinder sig att förvärva eller avyttra tillgångarna. Kundfordringar tas upp i balansräkningen när en faktura har skickats och koncernens rätt till ersättning är ovillkorlig. Skulder redovisas när motparten har presterat och avtalsenlig skyldighet föreligger att betala, även om faktura ännu inte har mottagits. Leverantörsskulder tas upp när faktura har mottagits.

En finansiell tillgång tas bort från balansräkningen (helt eller delvis) när rättigheterna i avtalet har realiserats eller förfallit, eller när koncernen inte längre har kontroll över dem. En finansiell skuld tas bort från balansräkningen (helt eller delvis) när förpliktelsen i avtalet fullgörs eller på annat sätt utsläcks. Detsamma gäller för del av en finansiell skuld. Vinst och förlust vid bortbokning eller vid förändring redovisas i resultatet.

En finansiell tillgång och en finansiell skuld netto redovisas i balansräkningen när det föreligger en legal rätt att kvitta de redovisade beloppen och avsikten är att antingen reglera nettot eller att realisera tillgången samtidigt som skulden regleras.

Vid varje rapporttillfälle utvärderar företaget behov av nedskrivning avseende förväntade kreditförluster för en finansiell tillgång eller grupp av finansiella tillgångar, samt eventuell övrig förekommande kreditexponering.

Värdering vid första redovisningstillfället

Finansiella instrument redovisas initialt till verkligt värde med tillägg/avdrag för transaktionsutgifter. Kundfordringar värderas initialt till transaktionspriset.

Klassificering och efterföljande värdering - Finansiella tillgångar
Klassificeringen av finansiella tillgångar som är skuldinstrument baseras på koncernens affärsmodell för förvaltning av tillgången och karaktären på tillgångens avtalsenliga kassaflöden.

Instrumenten klassificeras till:

- Upplupet anskaffningsvärde,
- Verkligt värde via övrigt totalresultat, eller
- Verkligt värde via resultatet.

Finansiella tillgångar klassificerade till upplupet anskaffningsvärde innehas enligt affärsmodellen att inkassera avtalsenliga kassaflöden som endast är betalningar av kapitalbelopp och ränta på det utestående kapitalbeloppet. Fordringar tas upp till det belopp som förväntas bli inbetalt efter avdrag för individuellt bedömda osäkra fordringar.

Klassificering och efterföljande värdering - Finansiella skulder

Finansiella skulder klassificeras som värderade till upplupet anskaffningsvärde eller värderade till verkligt värde via resultatet. De finansiella skulder som värderas till verkligt värde via resultatet består av optionsskuld i samband med rörelseförvärv.

Låneskulder och leverantörsskulder redovisas initialt till anskaffningsvärde efter avdrag för transaktionskostnader. Skiljer sig det redovisade beloppet från det belopp som ska återbetalas vid förfallotidpunkten periodiseras mellanskillnaden som räntekostnad över lånets löptid med hjälp av instrumentets effektivränta.

Upplupen ränta redovisas som en del av kortsiktig upplåning från kreditinstitut, i det fall räntan förväntas regleras inom tolv månader från balansdagen.

Immateriella tillgångar

Koncernen redovisar förlustreserv för förväntade kreditförluster på finansiella tillgångar värderade till upplupet anskaffningsvärde. Förlustreserven för kundfordringar värderas enligt den förenklade metoden till ett belopp som motsvarar de förväntade förlusterna för den återstående löptiden. För övriga fordringar värderas förlustreserven till ett belopp som motsvarar 12 månaders förväntade kreditförluster givet att kreditrisken inte ökat betydligt sedan den tidpunkt då fordran ursprungligen redovisades. Om kreditrisken ökat betydligt sedan tidpunkt då fordran ursprungligen redovisades värderas förlustreserven i stället till ett belopp som motsvarar de förväntade kreditförlusterna under återstående löptid.

Förlustreserven beräknas som nuvärdet av alla underskott i kassaflödena (dvs skillnaden mellan kassaflödena i enlighet med avtalet och de kassaflöden som koncernen förväntar sig att få). Fordringar med kort löptid diskonteras dock inte. I balansräkningen redovisas tillgångar netto efter eventuella nedskrivningar och nedskrivningen redovisas i resultatet. För kundfordringar beräknas reserven för förväntade kreditförluster genom att det för vissa fordringar sker individuellt bedömd reservering i det fall det särskilt identifierats ett nedskrivningsbehov. För övriga kundfordringar görs kollektiv reservering för förväntade kreditförluster baserat på koncernens historik av kreditförluster inom olika affärsområden samt med beaktande av gällande marknadsläge. Modellen uppdateras löpande för att beakta förändringar i förluststatistik över tid.

Immateriella anläggningstillgångar

En immateriell tillgång värderas till anskaffningsvärde då det tas upp för första gången i den finansiella rapporten. Nyttjandeperioden av en immateriell tillgång bedöms som bestämbar eller obestämbar. Immateriella tillgångar med bestämbara nyttjandeperioder redovisas till anskaffningsvärde med avdrag för avskrivningar och eventuella nedskrivningar. Immateriella tillgångar med obestämbar nyttjandeperiod prövas årligen för nedskrivning vid slutet av bokslutsåret på den kassagenererande enhet som tillgången hänförs till samt vid indikation på nedskrivning.

Goodwill

Goodwill representerar skillnaden mellan anskaffningsvärdet vid ett rörelseförvärv och det verkliga värdet av förvärvade nettotillgångar. Goodwill värderas till anskaffningsvärde minus eventuella ackumulerade nedskrivningar. Goodwill fördelas till kassagenererade enheter som väntas gynnas av rörelseförvärvets synergieffekter och prövas minst årligen för nedskrivningsbehov.

Balanserade utvecklingsutgifter

Utgifter för utveckling förekommer avseende utveckling av energisystem och redovisas som en tillgång i balansräkningen. Samtliga utgifter som uppkommer under utvecklingsfasen aktiveras när följande förutsättningar är uppfyllda: systemet är tekniskt eller kommersiellt användbart och koncernen bedöms kunna uppbringa erforderliga resurser att fullfölja utvecklingen och därefter använda eller sälja den. Vidare är det sannolikt att den immateriella anläggningstillgången kommer att generera

framtida ekonomiska fördelar. Koncernen kan på tillförlitligt sätt beräkna de utgifter som är hänförliga till tillgången under dess utveckling. Det redovisade värdet inkluderar direkt hänförbara utgifter som köpta tjänster, nedlagd tid av egen personal samt material. Övriga utgifter för utveckling redovisas i årets resultat som kostnad när de uppkommer.

Övriga immateriella tillgångar

Övriga immateriella anläggningstillgångar är:

- Kundrelationer
- Distributionsavtal

Avskrivningsperioder

Immateriella anläggningstillgångar med bestämbar nyttjandeperiod skrivs av systematiskt över tillgångens bedömda nyttjandeperiod. Nyttjandeperioden omprövas vid varje årsslut och justeras vid behov. Immateriella tillgångar med bestämbar nyttjandeperiod skrivs av från det datum då de är tillgängliga för användning.

De beräknade nyttjandeperioderna för balanserade utvecklingsutgifter och övriga immateriella anläggningstillgångar är:

Balanserade utvecklingsutgifter	5 år
Kundrelationer	5 år
Distributionsavtal	avtalets kvarvarande löptid, inklusive option

Bedömning av en tillgångs nyttjandeperiod görs årligen.

Materiella anläggningstillgångar

Materiella anläggningstillgångar redovisas i koncernen till anskaffningsvärde efter avdrag för ackumulerade avskrivningar och eventuella nedskrivningar. I anskaffningsvärdet ingår inköpspriset samt utgifter direkt hänförbara till tillgången för att bringa den på plats och i skick för att nyttjas i enlighet med syftet med anskaffningen.

Utgifter för löpande reparation och underhåll redovisas som kostnader.

Det redovisade värdet för en materiell anläggningstillgång tas bort från balansräkningen vid utrangering eller avyttring eller när inga framtida ekonomiska fördelar väntas från användning eller utrangering/avyttring av tillgången. Vinst eller förlust som uppkommer vid avyttring eller utrangering av en tillgång utgörs av skillnaden mellan försäljningspriset och tillgångens redovisade värde med avdrag för direkta försäljningskostnader. Vinst och förlust redovisas som övrig rörelseintäkt eller övrig rörelsekostnad.

Tillkommande utgifter

Tillkommande utgifter läggs till anskaffningsvärdet endast om det är sannolikt att de framtida ekonomiska fördelar som är förknippade med tillgången kommer att komma koncernen till del och anskaffningsvärdet kan beräknas på ett tillförlitligt sätt. Alla andra tillkommande utgifter redovisas som kostnad i den period de uppkommer.

Återvinningsprinciper

Avskrivningar baseras på ursprungligt anskaffningsvärde minskat med det beräknade restvärdet och sker linjärt över tillgångens beräknade nyttjandeperiod. De bedömda nyttjandeperioderna och därmed applicerade avskrivningar är:

Byggnad	25 år
Förbättringsutgifter på annans fastighet	3-20 år
Demomaskiner	5 år
Nyttjanderätter	3-10 år
Inventarier, verktyg och installationer	3-10 år

Bedömning av en tillgångs nyttjandeperiod görs årligen.

Nedskrivningar av tekniska tillgångar

Koncernen genomför ett nedskrivningstest i det fall det föreligger indikationer på att en värdenedgång har skett i de materiella eller immateriella tillgångarna, det vill säga närhelst händelser eller förändringar i förhållande indikerar att det redovisade värdet inte är återvinningsbart.

En nedskrivning görs med det belopp varmed tillgångens redovisade värde överstiger dess återvinningsvärde.

Ett återvinningsvärde utgörs av det högsta av ett nettoförsäljningsvärde och ett nyttjandevärde som utgör ett internt genererat värde baserat på framtida kassaflöden. Vid bedömning av nedskrivningsbehov grupperas tillgångar på de lägsta nivåer där det finns separata identifierbara kassaflöden (kassagenererande enheter). Då nedskrivningsbehov identifierats för en kassagenererande enhet (grupp av enheter) fördelas nedskrivningsbeloppet i första hand till goodwill.

Därefter görs en proportionell nedskrivning av övriga tillgångar som ingår i enheten (gruppen av enheter). Vid beräkning av nyttjandevärdet diskonteras framtida kassaflöden med en diskonteringsfaktor som beaktar riskfri ränta och den risk som är förknippad med den specifika tillgången. En nedskrivning belastar resultaträkningen.

För samtliga tillgångar förutom goodwill återförs en nedskrivning om återvinningsvärdet bedöms överstiga redovisat värde. Återföring sker dock inte med ett belopp som är större än att det redovisade värdet uppgår till vad det hade varit om nedskrivning inte hade redovisats i tidigare perioder. En eventuell återföring redovisas i resultaträkningen.

Nedskrivningsbehov bedöms för goodwill genom att beräkna återvinningsvärdet för respektive kassagenererande enhet som goodwill hänförs till. När återvinningsvärdet för den kassagenererande enheten understiger redovisat värde redovisas en nedskrivning. Nedskrivning av goodwill kan inte återföras i efterföljande perioder.

Immateriella tillgångar med obestämbar nyttjandeperiod prövas årligen för nedskrivning per den 31 december på den kassagenererande enhet som tillgången hänförs till samt vid indikation.

Eget kapital

Samtliga av företagets aktier är stamaktier och är av ett slag. Varje aktie berättigar innehavaren till en röst på bolagsstämman. Aktiekapitalet redovisas till stamaktiernas kvotvärde och överskjutande del redovisas som övrigt tillskjutet kapital. Transaktionskostnader som direkt kan hänföras till

emission av nya aktier redovisas, netto efter skatt, i eget kapital som ett avdrag från emissionslikviden.

Utdelningar

Utdelningar redovisas som en skuld efter det att årsstämman godkänt utdelningen. Vid tidpunkten då utdelningen verkställs bokas utdelningsskulden bort mot banktillgodohavande.

Leasingavtal

Ett avtal är ett leasingavtal om avtalet överlåter rätten att under en period bestämma över användningen av en identifierad tillgång i utbyte mot ersättning. GJABs leasingavtal utgörs främst av fordon, arbetsmaskiner och hyra av lokaler. Leasingavtal redovisas separat i balansräkningen som nyttjanderättstillgångar och leasingkulder i samband med leasingavtalets inledningsdatum vilket är det datum då GJAB får tillgång till och har möjlighet att börja använda den underliggande tillgången.

Nyttjanderätten värderas initialt till anskaffningsvärde, vilket består av leasingkuldens värde med tillägg för leasingavgifter som betalats vid eller före inledningsdatumet plus direkta utgifter. Nyttjanderätten skrivs av linjärt från inledningsdatumet till i normalfallet leasingperiodens slut. Efterföljande värderingar innebär att nyttjanderätten värderas till anskaffningsvärde efter avdrag för ackumulerade avskrivningar och eventuella nedskrivningar samt justeringar för omvärderingar av leasingkulden.

Leasingkulder värderas initialt till nuvärdet av återstående leasingavgifter under den bedömda leasingperioden.

Leasingperioden bestäms som den ej uppsägningsbara perioden tillsammans med perioder att förlänga om det vid inledningsdatumet bedöms som rimligt säkert att dessa kommer att nyttjas.

För nuvärdesberäkning av leasingbetalningar tillämpas den implicita räntan i avtalet om den enkelt kan fastställas, i övriga fall används den marginella upplåningsräntan per inledningsdatumet för leasingavtalet. Efter inledningsdatumet av ett leasingavtal ökar leasingkulden för att återspegla upplupen räntan på leasingkulden och minskar med utbetalda leasingavgifter. Räntekostnaden beräknas som skuldens värde multiplicerat med diskonteringsräntan. Dessutom omvärderas leasingkulden till följd av avtalsmodifieringar, förändringar av leasingperioden, förändringar i leasingbetalningar eller förändringar i en bedömning att köpa den underliggande tillgången.

För leasingavtal som har en leasingperiod på 12 månader eller mindre eller med en underliggande tillgång av lågt värde redovisas inte någon nyttjanderättstillgång och leasingkuld. Utgifter som uppstår i samband med sådana leasingavtal redovisas linjärt över leasingperioden som rörelsekostnader i resultatet.

Avtal kan innehålla både leasing- och icke-leasingkomponenter. Koncernen fördelar ersättningen i avtalet till leasing- och icke-leasingkomponenter baserat på deras relativa fristående priser. För leasingavgifter av fastigheter för vilka koncernen är hyresgäst har man dock valt att inte separera leasing- och icke-leasingkomponenter och istället redovisar dessa som en enda leasingkomponent.

Ersättningar till anställda

Praxisuttalande - upplysningar

Kortfristiga ersättningar till anställda såsom lön, sociala avgifter och semesterersättning kostnadsförs den period när de anställda utför tjänsterna. Kortfristiga ersättningar redovisas som en kostnad.

Praxisuttalande - upplysningar

Gullberg & Janssons pensionsåtagande omfattar enbart avgiftsbestämda planer. En avgiftsbestämd pensionsplan är en pensionsplan enligt vilken koncernen betalar fasta avgifter till en separat juridisk enhet. För koncernens förpliktelser avseende avgifter till avgiftsbestämda planer redovisas, som en kostnad i årets resultat, avgifter i den takt de intjänas genom att de anställda utfört tjänster åt koncernen under en period.

Eventualförpliktelser

Upplysning om eventualförpliktelse lämnas när det finns ett möjligt åtagande som härrör från inträffade händelser och vars förekomst bekräftas av endast en eller flera osäkra framtida händelser utom koncernens kontroll. Upplysning lämnas även när det finns ett åtagande som inte redovisas som en skuld eller avsättning på grund av att det inte är troligt att ett utflöde av resurser kommer att krävas eller beloppet inte kan beräknas med tillräcklig tillförlitlighet.

Kassaflöde

Kassaflödesanalysen upprättas enligt indirekt metod. Det redovisade kassaflödet omfattar endast transaktioner som medfört in- eller utbetalningar. Detta innebär att resultatet justeras med transaktioner som inte medfört in- och utbetalningar samt för intäkter och kostnader som hänförs till investerings- och/eller finansieringsverksamheten.

Likvida medel

Som likvida medel klassificerar företaget, förutom kassamedel, disponibla tillgodohavanden hos banker och andra kreditinstitut samt kortfristiga likvida placeringar som är noterade på en marknadsplats och har en kortare löptid än tre månader från anskaffningstidpunkten och som lätt kan omvandlas till kassamedel till ett känt belopp och är utsatta för en obetydlig risk för värdefluktuationer. Förändringar i spärrade medel redovisas i investeringsverksamheten.

Likvida medel omfattas av kraven på förlustreservering för förväntade kreditförluster.

Nya och ändrade standarder

Nya och ändrade standarder och tolkningar som trätt i kraft
Den 1 januari 2023 publicerade IASB följande tillägg vilka inte haft någon väsentlig påverkan på koncernens finansiella rapporter.

- * IFRS 17 Försäkringsavtal
- * Ändring IAS 1 Utformning av finansiella rapporter och IFRS. Praxisuttalande - Upplysningar om redovisningsprinciper
- * Ändringar i IAS 8 Redovisningsprinciper, ändringar i uppskattningar och bedömningar samt fel - definition av uppskattning
- * Ändringar i IAS 12 Inkomstskatter. Uppskjutna skattefordringar och uppskjutna skatteskulder som härrör från en enda transaktion
- * Ändringar i IAS 12 Inkomstskatter - Internationell skattereform

Tillämpningen av ändringen av IAS 1 ovan föranledde en omprövning och revidering av företagets befintliga upplysningar

om redovisningsprinciper jämfört med vad som tidigare presenterats i bokslutet 2022, med beaktande av de relaterade redovisningsposternas väsentlighet.

Nya och ändrade standarder och tolkningar som trätt i kraft

Nya och ändrade standarder och tolkningar vilka träder i kraft kommande räkenskapsår har inte förtdistillämpats och bedöms inte komma att ha någon väsentlig effekt på koncernens finansiella rapporter.

De nya tillägg till standarder som publicerats av IASB med införandedatum 1 januari 2024 är

- * Ändringar i IAS 1 Utformning av finansiella rapporter - klassificering av skulder i långfristiga och kortfristiga
- * Ändringar i IAS 1 Utformning av finansiella rapporter - klassificering av långfristiga skulder med kovenanter.
- * Ändringar i IFRS 16 Leasingavtal
- * Ändringar i IAS 7 Rapport över kassaflöden och IFRS 7 Finansiella instrument - upplysningar av leverantörsfinansiering

NOT 2

VÄSENTLIGA UPPSKATTNINGAR OCH BEDÖMNINGAR

Koncernen samt Moderbolaget gör uppskattningar och bedömningar om framtiden. De uppskattningar och bedömningar som innebär en betydande risk för väsentliga justeringar i redovisade värden för tillgångar och skulder under nästkommande räkenskapsår anges nedan. Gullberg & Janssons operativa verksamhet är känslig för förändringar i bland annat volym och marginal. De finansiella riskerna är kopplade till verksamhetens kapitalbindning, kapitalbehov och valutarisk.

Optionskund

Förvärsavtalet gällande förvärvet av aktierna i Nomaco AB, Nomaco Danmark AS och Nomaco Norge AS innehåller också köp- och säljoptioner, vilka har asymmetriska löptider. Med hänsyn till att Gullberg & Jansson har som avsikt att förvärva resterade 49% av aktierna i Nomaco-bolagen ska säljoptionen som innehåses av innehav utan bestämmande inflytande redovisas som en skuld motsvarande nuvärdet av inlösenbeloppet. Därför anses det i praktiken att Gullberg & Jansson har förvärvat 100% av aktierna redan vid förvärvstidpunkten och optionskulden likställs med en villkorad köpeskilling. Sålunda redovisas inget innehav utan bestämmande inflytande.

Innehållet i optionsavtalet innebär att de resterande 49% av aktierna betalas under Q1 2027 med en värdering om 6 gånger genomsnittet av EBITDA för perioden 2025–2026 (två räkenskapsår). Detta innebär att den skuld som finns upptagen i redovisningen, med ursprungligt belopp på totalt 61 961 TSEK, bygger på förväntad prognos utifrån de förutsättningar och förväntningar som finns idag. Betalning av denna skuld sker genom kontanta medel (50%) samt med nyemitterade aktier (50%) i Gullberg & Jansson AB. Skulden har ursprungligen nuvärdesberäknats med en diskonteringsränta om 3%. Med hänsyn till väsentliga omvärldsfaktorer har diskonteringsräntan på 6% (4,5) använts vid bokslutet 2023. Värdeförändringen redovisas mot resultat (se not 8).

Storleken på optionskulden bygger på prognosticerade värden för de närmsta åren samt diskonteringsränta. I stort samma komponenter som impairmenttestet (se vidare Not 11).

För prognos och diskonteringsränta medför en negativ förändring på 1 procent en nedsättning av optionskulden med 0,4 MSEK respektive 1,5 MSEK.

Nedskrivning av uppskattning för goodwill

Goodwill uppstår i ett rörelseförvärv och avser det belopp varmed köpeskillingen överstiger verkligt värde på identifierbara förvärvade nettotillgångar på förvärvsdagen. I syfte att pröva nedskrivningsbehov, fördelas goodwill som förvärvats i ett rörelseförvärv till kassagenererande enheter eller grupper av kassagenererande enheter som förväntas bli gynnade av synergier från förvärvet. Varje enhet eller grupp av enheter som goodwill har fördelats till motsvarar den lägsta nivå i koncernen

på vilken goodwillen i fråga övervakas i den interna styrningen.

Vid beräkning av kassagenererande enheters återvinningsvärde för bedömning av eventuellt nedskrivningsbehov på goodwill har flera antaganden om framtida förhållanden och uppskattningar av parametrar gjorts.

För ytterligare information hänvisas Not 11.

NOT 3

SEGMENTSINFORMATION

Gullberg & Janssons verksamhet är uppdelad på två segment:

* Hem & Utemiljö, denna del av verksamheten säljer produkter och tjänster till hemmiljön i form av pooltillbehör, infraröda bastus, växthus och uterum och därtill tillhörande service- och installationstjänster. I detta segment ingår även bolaget Optiheat AB med produkter för energioptimering.

* Professionell Grönyta, denna del av verksamheten består av försäljning av miljövänliga mindre elfordon samt batteridrivna verktyg för grönytebranschen.

Segmentsredovisningen har upprättats i enlighet med IFRS med undantag för redovisning av leasingkostnader. I segmentsredovisningen redovisas leasingavgifter för leasetagare linjärt över leasingperioden för leasingavtal som av leasegivaren klassificeras som operationella leasingavtal. I koncernredovisningen tillämpas *IFRS 16 Leasingavtal* vilket innebär att Gullberg & Jansson redovisar nyttjanderättstillgångar och leasingkulder i balansräkningen och avskrivning och ränta hänförliga till dessa poster i resultaträkningen.

I koncerngemensamt ingår i huvudsak moderbolagets tjänster för koncernledning och andra gemensamma funktioner och eventuellt övriga poster som inte fördelats på segmenten. Kostnaderna för dessa gemensamma funktioner delas mellan de olika affärsområdena baserat på marknadsmässiga villkor. Elimineringar avser elimineringar av koncerninterna försäljningar samt elimineringar av koncerninterna tillgångar och skulder samt eventuell övriga justeringar som inte har fördelats på segmenten.

Under 2023 finns där ingen kund där försäljningen överstiger 10% av den totala omsättningen i koncernen. Under 2022 fanns där en kund i segmentet Hem & Utemiljö där omsättningen för helåret uppgick till 10,5% av omsättningen i koncernen.

Koncernen 2023	Hem och Utemiljö	Profes- sionell Grönyta	Totala segment	Koncern- gemensamt	Eliminer- ing	Koncernen segment	Skillnader i redovis- nings- principer ¹⁾	Koncernen IFRS
Fördelning av intäkter								
Extern försäljning	143 215	115 811	259 026	0	0	259 026	0	259 026
Intern försäljning	0	0	0	11 482	-11 482	0	0	0
Summa intäkter	143 215	115 811	259 026	11 482	-11 482	259 026	0	259 026
EBITDA	-2 578	1 811	-776	-120	-7	-903	3 562	2 659
Avskrivningar och nedskrivningar ²⁾				-26 925	0	-26 925	-3 339	-30 264
Finansiella intäkter ³⁾				14 916	-1 305	13 611	0	13 611
Finansiella kostnader				-4 832	1 312	-3 520	-403	-3 923
Resultat före skatt				-16 961	0	-17 737	-180	-17 917
Totala tillgångar	101 233	144 254	245 487	143 265	-135 957	252 795	12 148	264 943
Totala skulder	68 469	140 317	208 786	9 000	-102 606	115 180	12 620	127 800

1) Avser IFRS 16 Leasing

2) Av de koncerngemensamma avskrivningarna och nedskrivningarna avser 23 584 TSEK nedskrivning av goodwill som hänför sig till affärsområdet Professionell Grönyta

3) Av de koncerngemensamma finansiella intäkterna avser 13 438 TSEK omvärdering av optionsskuld som hänför sig till affärsområdet Professionell Grönyta

Koncernen 2022	Hem och Utemiljö	Profes- sionell Grönyta	Totala segment	Koncern- gemen- samt	Eliminer- ing	Koncernen segment	Skillnader i redovis- nings- principer ¹⁾	Koncernen IFRS
Fördelning av intäkter								
Extern försäljning	261 289	120 566	381 855	0	0	381 855	0	381 855
Intern försäljning	0	0	0	11 107	-11 107	0	0	0
Summa intäkter	261 289	120 566	381 855	11 107	-11 107	381 855	0	381 855
EBITDA	38 701	16 434	55 135	-64	0	55 072	2 542	57 614
Avskrivningar och nedskrivningar ²⁾				-5 367	0	-5 367	-2 466	-7 833
Finansiella intäkter				3 559	-3 542	17	0	17
Finansiella kostnader ³⁾				-10 037	242	-9 795	-274	-10 069
Resultat före skatt				-11 909	-3 300	39 927	-198	39 729
Totala tillgångar	95 215	168 777	263 992	164 211	-117 062	311 141	10 214	321 355
Totala skulder	66 678	155 754	222 432	21 146	-82 050	161 528	10 545	172 073

1) Avser IFRS 16 Leasing

2) Av de koncerngemensamma avskrivningarna och nedskrivningarna avser 3 183 TSEK nedskrivning av goodwill som hänför sig till affärsområdet Professionell Grönyta

3) Av de koncerngemensamma finansiella kostnaderna avser totalt 6 779 TSEK omvärdering av tilläggsköpeskilling och optionsskuld som hänför sig till affärsområdet Professionell Grönyta

Kommentarer till tabellerna

Koncernens nettoomsättning enligt segmentsredovisningen minskade under 2023 med 32 procent och uppgick till 259 026 TSEK (381 855). Av nettomsättningen avsåg 96 095 TSEK (96 095) försäljning utanför Sverige. EBITDA, för 2023 enligt segmentsredovisningen uppgick till 102 609 TSEK (55 072).

I segmentet Hem och Utemiljö har nettoomsättningen minskat med ca 45%. Nedgången i 2023 förklaras till viss del av den oroliga ekonomiska marknaden med en lägre efterfrågan på investeringar av denna typ av produkter som följd. En del av kostnaderna under 2023 avser investeringar för framtiden gällande nya produkter och detta avser framför allt investeringar inom Optiheat i form av investeringar i ny personal, nya produkter och lokaler. Detta har till viss del påverkat EBITDA-marginalen.

Segmentet Professionell Grönnytas nettoomsättning uppgick 2023 till 115 811 TSEK (120 566). Detta segment påverkas normalt inte i någon större utsträckning av konjunktursvängningar, men under 2023 har vi sett en lite mer försiktighet i investeringsviljan. Under 2023 har investeringar gjorts i form av nya säljresurser, vilket påverkat EBITDA-marginalen.

Geografiska områden

Intäkter från externa kunder har hänförs till länder där kunderna är lokaliserade. Nedanstående tabell visar belopp på geografiska områden enligt IFRS.

Redovisning per geografisk region	Nettoomsättning ¹⁾		Anläggningstillgångar ²⁾	
	2023	2022	2023	2022
Sverige	156 417	285 760	80 251	71 580
Danmark	52 415	53 036	23 513	31 581
Norge	48 677	41 464	14 703	18 167
Övriga marknader	1 517	1 595	0	0
Summa	259 026	381 855	118 467	121 328

1) Redovisning av nettoomsättning, extern försäljning, per geografisk region grundas på var leverans av varor och tjänster skett

2) Anläggningstillgångar inkluderar samtliga materiella och immateriella tillgångar. Rapporteringen av tillgångarna baseras på bolagens hemvist

NOT 4
INTÄKTER FRÅN AVTAL MED KUNDER

Av nedanstående tabeller framgår uppdelning av intäkter från avtal med kunder uppdelat på Gullberg & Jansson rörelsesegment.

Koncernen 2023	Hem och Utemiljö	Professionell Grönyta	Totalt
Fördelning per land			
Sverige	123 988	32 429	156 417
Danmark	12 587	39 828	52 415
Norge	5 708	42 969	48 677
Övriga länder	932	585	1 517
Summa	143 215	115 811	259 026
Fördelning typ av intäkt			
Försäljning av produkter	131 706	113 350	245 056
Uthyrning	0	1 137	1 137
Transporttjänster	7 998	1 319	9 317
Övriga tjänster	3 511	5	3 516
Summa	143 215	115 811	259 026

Koncernen 2022	Hem och Utemiljö	Professionell Grönyta	Totalt
Fördelning per land			
Sverige	233 959	51 801	285 760
Danmark	16 034	37 002	53 036
Norge	10 412	31 052	41 464
Övriga länder	884	711	1 595
Summa	261 289	120 566	381 855
Fördelning typ av intäkt			
Försäljning av produkter	247 936	118 425	366 361
Uthyrning	82	874	956
Transporttjänster	13 153	1 143	14 296
Övriga tjänster	118	124	242
Summa	261 289	120 566	381 855

Balanser som uppkommit till följd av avtal med kunder

	2023-12-31	2022-12-31
Kundfordringar	35 407	44 185
Avtalsskulder:		
- Förskott från kunder	961	1 713
Återförsäljarbonus	872	4 456

Totala kundfordringarna uppgick till 35 407 TSEK (44 185). Kundfordringarna i båda affärsområdena har minskat i jämförelse med 2022. Detta beror på en lägre försäljning i december månad. Återförsäljarbonusen baseras på försäljning och med hänsyn till att försäljningen mellan året har minskat har även återförsäljarbonusen minskat.

NOT 5
ÖVRIGA RÖRELSEINTÄKTER OCH ÖVRIGA RÖRELSEKOSTNADER

	2023	2022
Övriga rörelseintäkter:		
Valutakursvinst	4 150	6 518
Försäkringsersättning och liknande ersättning	172	1 144 *)
Vinst avyttring materiella anläggningstillgångar	284	989
Övriga intäkter	576	865
Summa	5 182	9 516
Övriga rörelsekostnader:		
Valutakursförlust	-3 426	-4 100
Förlust avyttring materiella anläggningstillgångar	-28	-57
Övriga kostnader	-188	-9
Summa	-3 642	-4 166

*) Avser ersättning från leverantör som hanterar vårt lager. Ersättningen avser lagerartiklar, som blivit stulna vid inbrott i deras lagerlokaler.

NOT 6
ARVODE TILL REVISORER

	2023	2022
Öhrlings PricewaterhouseCoopers AB:		
Revisionsuppdraget	720	0
Övriga tjänster	70	0
Ernst & Young AB:		
Revisionsuppdraget	0	907
Övriga tjänster	544	476
Revisjonsselskapet Varder AS:		
Revisionsuppdraget	39	133
Övriga tjänster	30	0
Beierholm:		
Revisionsuppdraget	92	86
Övriga tjänster	85	80
Summa	1 580	1 682

Med revisionsuppdrag avses arvode för den lagstadgade revisionen dvs sådant arbete som varit nödvändigt för att avge revisionsberättelsen samt så kallad revisionsrådgivning som lämnas i samband med revisionsuppdraget. Övriga tjänster avser revisionsverksamhet utöver revisionsuppdrag, skatterådgivning samt övriga konsultationer.

NOT 7

ANSTÄLLDA PERSONALKOSTNADER OCH ARVODEN TILL STYRELSELEDAMÖTER

Medelantal anställda

	2023		2022	
	Medelantalet anställda	varav män	Medelantal anställda	varav män
Sverige	38	29	27	18
Danmark	4	3	3	3
Norge	3	3	2	2
Totalt	45	35	32	23

Löner, ersättningar, sociala avgifter och pensionskostnader

	2023	2022
Löner och ersättningar till styrelse, verkställande direktören och ledande befattningshavare	5 492	6 300
varav <i>bonus</i>	0	1 459
Löner och ersättningar till övriga anställda	21 178	13 819
	26 670	20 119
Sociala avgifter enligt lag och avtal	7 354	5 496
Pensionskostnader för styrelsen, verkställande direktören och ledande befattningshavare	905	745
Pensionskostnader för övriga anställda	1 543	917
Totalt	36 472	27 279

Styrelseledamöter, verkställande direktör och ledande befattningshavare

	2023		2022	
	Antal på balansdagen	varav män	Antal på balansdagen	varav män
Styrelseledamöter	5	3	5	3
Verställande direktör och ledande befattningshavare	5	5	6	5
Totalt	10	8	11	8

Specifikationer av löner och ersättningar till VD/ledande befattningshavare ^{*1)}

Namn	Titel	2023	2022
Lotti Gustafsson Svedenstedt ^{*2)}	Styrelseledamot	100	100
Ylwa Karlgren ^{*2)}	Styrelseledamot	100	100
Michael Engström ^{*2)}	Styrelseledamot	100	100
Anders Schough ^{*2)}	Styrelseledamot	100	100
Gaetan Boyer ^{*2)}	Styrelseordförande	200	200
Peter Bäck	VD	899	2 048
Totalt		1 499	2 648

*1) Ersättning har utgått i form av konsultarvode till övriga ledande befattningshavare

*2) Arvode enligt bolagsstämmobeslut oavsett utbetalningsperiod

Peter Bäck har en uppsägningstid om 12 månader. I inget fall finns det något avgångsvederlag avtalat.

Koncernens ersättningssystem

Rörlig ersättning kan erbjudas samtliga anställda i bolagen. Övriga förmåner och ersättningar avser huvudsakligen tjänstebil och semesterersättning. Pensionskostnad avser den kostnad som belastat året. I koncernen finns i de fall då pensionsavsättningen inte sker enligt tecknat kollektivavtal underlag enligt fastställd pensionspolicy. Pensionspolicyen syftar till att spegla en pensionsavsättning som motsvarar åtminstone kollektivavtalade avsättningar.

År 2022 omfattades gruppen ledande befattningshavare av 11 personer, varav fyra styrelseledamöter, en styrelseordförande och sex VD:ar. År 2023 omfattades gruppen ledande befattningshavare av 10 personer, varav fyra styrelseledamöter, en styrelseordförande och fem VD:ar.

Styrelsen

På årsstämman 2023 beslutades att ersättningen till styrelsens ledamöter skulle uppgå till 600 TSEK (600), varav 200 TSEK (200) till styrelsens ordförande och 100 TSEK (100) vardera till styrelsens övriga ledamöter. Utöver styrelsens arvode har ingen ersättning utgått till styrelseledamöterna.

Arvode utgår inte till de styrelseledamöter som är tillsvidareanställda i koncernen. Avtal om framtida pensioner och avgångsvederlag eller andra förmåner finns varken för styrelsens ordförande eller för övriga styrelseledamöter.

Principer för ersättning av verkställande direktörer och andra ledande befattningshavare

Gruppen ledande befattningshavare omfattar de tio personer som omnämns ovan. Ersättning till verkställande direktörer och andra ledande befattningshavare utgörs av fast lön, eventuell rörlig ersättning, extra sjuk- och sjukvårdsförsäkring och de förmåner vilka även gäller för Gullbergkoncernens övriga anställda samt pension. Samtliga pensionsåtaganden ska vara premiebestämda. Den sammanlagda ersättningen för varje ledande befattningshavare ska vara marknadsmässig och baserad på befattningshavarens ansvar och kompetens.

Ledande befattningshavare kan erbjudas rörlig ersättning. Sådan rörlig ersättning ska främst vara baserad på koncernföretagens lönsamhet samt andra, vid var tid, väsentliga mål för respektive koncernföretag. Rörlig ersättning ska fastställas för varje enskilt verksamhetsår. Rörlig ersättning regleras året efter intjänandet och kan utbetalas antingen som lön eller placeras som pensionssparande. Vid utbetalning som engångsbetald pensionspremie sker uppräknings så att totalkostnaden för Gullbergs blir neutral.

Uppsägningstiden från Gullbergs sida ska vara högst 6 månader undantagen koncernens verkställande direktör. Detta motsvarar även uppsägningen från ledande befattningshavarens sida.

Ersättning och villkor till verkställande direktör i koncernen beslutas av styrelsen. Ersättning till andra ledande befattningshavare beslutas av koncernens verkställande direktör, i vissa fall efter samråd med styrelsens ordförande. Till styrelsens ordförande och ledamöter utgår fast arvode och sammanträdesarvode enligt bolagsstämmans beslut.

Verkställande direktör i koncernen

Till verkställande direktören i Gullberg & Jansson AB, Peter Bäck, har för 2023 utgått lön och annan ersättning, inräknat förmåner med totalt 899 TSEK (896). Därutöver har för 2023 rörlig ersättning utgått med 0 TSEK (1 152). Pensionspremier har under året uppgått till 296 TSEK (104).

Uppsägningstiden från såväl Gullbergs sida som verkställande direktören är 12 månader. Det finns inget avtal om avgångsvederlag och reducering för lön från ny arbetsgivare under uppsägningstiden ska ske.

NOT 8
RESULTAT FRÅN FINANSIELLA POSTER

Finansiella intäkter		
	2023	2022
Ränteintäkt	173	17
Förändring optionsskuld	11 422	0
	<u>11 595</u>	<u>17</u>

Finansiella kostnader		
	2023	2022
Räntekostnader	-1 619	-478
Utelning minoritet Nomaco AB	-	-2 450
Förändring optionsskuld	0	-1 778
Verklig värdeförändring tilläggsköpeskilling	-288	-5 363
	<u>-1 907</u>	<u>-10 069</u>

NOT 9
INKOMSTSKATT

	2023	2022
Aktuell skatt		
Aktuell skatt på årets resultat	-1 532	-9 283
Justeringar avseende tidigare år	145	0
Summa aktuell skatt	<u>-1 387</u>	<u>-9 283</u>
Uppskjuten skatt	841	-1 943
Summa skatt	<u>-546</u>	<u>-11 226</u>

Ingen skatt har redovisats i övrigt totalresultat.

Avstämning av effektiv skatt		
Redovisat resultat före skatt	-17 917	39 729
Skattesats enligt gällande skattesats moderbolag, 20,6%	3 691	-8 184
Skatt på underskott i verksamheter där någon uppskjuten skattefordran ej har redovisats	-1 300	0
Skatteeffekt av ej avdragsgilla kostnader	-3 711	-929
Skatteeffekt av ej skattepliktiga intäkter	7	0
Skattesats i olika länder (Danmark och Norge - 22%)	-22	-120
Korrigerig skatt pga negativt räntenetto	-197	0
Skatt hänförlig till tidigare år	145	-50
Redovisad skattekostnad	<u>-1 387</u>	<u>-9 283</u>
Effektiv skattesats	-7,7%	23,4%

NOT 10
RESULTAT PER AKTIE

	Koncernen före och efter utspädning	
	2023	2022
Årets resultat hänförligt till moderbolagets aktieägare	-16 771	28 801
Genomsnittligt antal ordinarie utestående aktier (st)	8 734 501	8 717 377
Resultat per aktie före och efter utspädning	-1,92	3,30

Beräkningen av resultat per aktie baseras på periodens resultat i koncernen hänförligt till moderbolagets aktieägare och på det vägda genomsnittliga antalet aktier utestående under perioden. Resultat per aktie efter utspädning är detsamma som före utspädning.

NOT 11
GOODWILL

	2023-12-31	2022-12-31
Ingående anskaffningsvärde	102 378	93 226
Genom förvärv dotterföretag	1 294	9 152
Utgående ackumulerade anskaffningsvärden	103 672	102 378
Ingående ackumulerade nedskrivningar	-3 183	0
Årets nedskrivning	-23 584	-3 183
Utgående ackumulerade nedskrivningar	-26 767	-3 183
Redovisat värde	76 905	99 195

Koncernens goodwill på 76 905 TSEK (99 195) har uppstått vid 8 (7) olika förvärv. Goodwill nedskrivningsprövas på de lägsta nivåerna där det finns separata identifierbara kassaflöden (kassagenererande enheter). Koncernens goodwill fördelar sig på segmenten enligt nedan

Hem och Utemiljö	13 213 TSEK (11 919)
Professionell Grönyta	63 692 TSEK (87 276)

Nedskrivningsprövningen består i att bedöma om enhetens återvinningsvärde är högre än dess redovisade värde. Återvinningsvärdet beräknas på basis av enhetens nyttjandevärde vilket utgör nuvärdet av enhetens förväntade framtida kassaflöden utan hänsyn till eventuella framtida verksamhetsexpansion och omstrukturering. Beräkningen av nyttjandevärdet baseras i förekommande fall på:

* En diskonteringsfaktor före skatt har bestämts för 2023, vilken baseras på antaganden om genomsnittlig ränta på 10-åriga statsobligationer samt företagsspecifik riskfaktor och betavärde, har beräknats till 14,5% (13,1) för kassaflöde efter skatt. Samma ränta har använts vid samtliga prövningar.

* En prognos av kassaflöden under de närmaste fem åren. Prognosen baseras på tidigare erfarenheter och egna bedömningar. Prognosen baseras på nivå som fastställts av företagsledningen för kommande år kompletterad med en bedömning av ytterligare fyra år. En långsiktig årlig tillväxttakt är satt till 2% (2). När det gäller Professionell Grönyta beräknas ett prognosticerat tillväxtintervall de närmsta fem åren till 7-12 %. Motsvarande siffra för segmentet Hem och Utemiljö uppgår till 8-10%.

* Något nedskrivningsbehov har inte identifierats inom segmentet Hem och Utemiljö. Inom segmentet Professionell Grönyta har ett nedskrivningsbehov om 23 584 TSEK (3 183) identifierats. Denna beror till största delen till den högre beräknade WACCen, då prognoserna inte nämnvärt förändrats sedan förvärvet i maj 2021 av Nomacobolagen.

En känslighetsanalys har gjorts där de ingående variablerna i nyttjandevärdesmodellen ändrats och effekten på återvinningsvärdet har analyserats. För det prognosticerade kassaflödet är tillväxt, prognosticerat resultat och rörelsekapitalbindning viktiga faktorer. För värderingen är även diskonteringsfaktorn en viktig parameter. För modellen har rörelsekapitalbindningen beräknats de kommande åren och i modellen ska denna successivt minska till en målnivå på 20%. Detta från en betydligt högre nivå 2023.

För tillväxt och diskonteringsfaktor medför en negativ förändring på 1 procent ett ytterligare nedskrivningsbehov på 3 MSEK respektive 6 MSEK. Känsligheten för lägre utfall gentemot prognosticerade resultat innebär att nedskrivningsbehovet ökar ytterligare vilket innebär att det är viktigt att Nomaco-bolagen följer framlagd affärsplan för att försvara det bokförda värdet.

NOT 12 IMMATERIELLA ANLÄGGNINGSTILLGÅNGAR

Kundrelationer och distributionsavtal

	2023-12-31	2022-12-31
Ingående anskaffningsvärde	5 600	0
Årets nyanskaffningar	0	5 600
Utgående ackumulerade anskaffningsvärden	5 600	5 600
Ingående ackumulerade avskrivningar	-1 167	0
Årets avskrivningar	-1 750	-1 167
Utgående ackumulerade avskrivningar	-2 917	-1 167
Utgående redovisat värde	2 683	4 433

Utvecklingsutgifter

	2023-12-31	2022-12-31
Ingående anskaffningsvärde	0	0
Årets nyanskaffningar	388	0
Utgående ackumulerade anskaffningsvärden	388	0
Ingående ackumulerade avskrivningar	0	0
Årets avskrivningar	0	0
Utgående ackumulerade avskrivningar	0	0
Utgående redovisat värde	388	0
TOTALT UTGÅENDE REDOVISAT VÄRDE IMMATERIELLA TILLGÅNGAR	3 071	4 433

NOT 13
BYGGNAD OCH MARK

	2023-12-31	2022-12-31
Ingående anskaffningsvärde	1 600	0
Årets nyanskaffningar	598	0
Inköp via förvärvade bolag	18 800	1 600
Utgående ackumulerade anskaffningsvärden	20 998	1 600
Ingående ackumulerade avskrivningar	-15	0
Årets avskrivningar	-570	-15
Utgående ackumulerade avskrivningar	-585	-15
Utgående redovisat värde	20 413	1 585

NOT 14
FÖRBÄTTRINGSUTGIFTER PÅ ANNANS FASTIGHET

	2023-12-31	2022-12-31
Ingående anskaffningsvärde	2 699	2 292
Årets nyanskaffningar	23	407
Utgående ackumulerade anskaffningsvärden	2 722	2 699
Ingående ackumulerade avskrivningar	-739	-625
Årets avskrivningar	-152	-114
Utgående ackumulerade avskrivningar	-891	-739
Utgående redovisat värde	1 831	1 960

NOT 15
INVENTARIER, VERKTYG OCH INSTALLATIONER

	2023-12-31	2022-12-31
Ingående anskaffningsvärde	4 309	3 697
Årets inköp	921	4 497
Inköp via förvärvade bolag	0	261
Valutakursdifferenser	3	153
Årets avyttringar	-364	-4 299
Utgående ackumulerade anskaffningsvärden	4 869	4 309
Ingående ackumulerade avskrivningar	-1 589	-1 241
Avskrivningar avyttrade tillgångar	280	1 253
Valutakursdifferenser	0	-148
Årets avskrivningar	-859	-1 453
Utgående ackumulerade avskrivningar	-2 168	-1 589
Utgående redovisat värde	2 701	2 720

NOT 16 LEASING

Koncernen leasar flera typer av tillgångar så som lokaler, fordon och inventarier.

I balansräkningen redovisas följande belopp relaterade till leasingavtal. Tillgångar av lågt värde eller korttidsavtal, som består av teknik, redovisas linjärt över tiden och direkt i resultaträkningen.

Nyttjanderättstillgångar	Lokaler		Fordon		Inventarier		Totalt	
	2023-12-31	2022-12-31	2023-12-31	2022-12-31	2023-12-31	2022-12-31	2023-12-31	2022-12-31
Ingående nyttjanderättstillgång	6 910	8 519	3 311	1 692	1 214	0	11 435	10 211
Nyanskaffningar	1 216	0	3 842	2 502	198	1 301	5 256	3 803
Försäljningar och utrangeringar	0	0	-293	-222	0	0	-293	-222
Omvärderingar	647	107	170	87	0	0	817	194
Avskrivningar	-1 953	-1 716	-1 406	-748	-310	-87	-3 669	-2 551
Utgående nyttjanderättstillgång	6 820	6 910	5 624	3 311	1 102	1 214	13 546	11 435

Leasingskulder

	2023-12-31	2022-12-31
Långfristiga	8 776	7 981
Kortfristiga	3 845	2 564
Summa leasingskulder	12 621	10 545

I resultaträkningen redovisas följande belopp relaterade till leasingavtal.

	2023	2022
Avskrivningar på nyttjanderättstillgång	3 339	2 466
<i>varav fordon</i>	1 123	673
<i>varav inventarier</i>	263	76
<i>varav lokaler</i>	1 953	1 717
Kostnader för korttidsleasingavtal	808	1 808
Kostnader för leasing av lågt värde	86	44
Räntekostnader	403	273

Leasing av lokaler

Koncernen leasar lokaler för kontor och lager för eget bruk. Leasingavtalen har en löptid på mellan tre och tio år.

Leasing av fordon och övriga leasingavtal

Koncernen leasar fordon med leasingperioder på tre år i de flesta fall. Förlängningsoptioner förekommer endast i oväsentlig omfattning. Därutöver finns övriga leasingavtal som truck med en leasingperiod på fem år.

Förlängnings- och uppsägningsoptioner

Vissa leasingavtal innehåller förlängningsoptioner respektive uppsägningsoptioner som koncernen kan välja att utnyttja eller inte upp till ett år innan utgången av den icke uppsägningsbara leasingperioden. Om det är rimligt säkert att en option kommer att utnyttjas fastställs på leasingavtalets inledningsdatum. Då de initiala hyresperioderna ofta är långa samt då det inte är ovanligt att hyresavtal sägs upp för omförhandling av någon av parterna i samband med avtalstidens slut och att hyran som därmed ska betalas i nästkommande period är okänd till dess omförhandlingen är avslutad, motsvarar leaseperioden den avtalade leasingperioden utan förlängningar. Koncernen omprövar löpande om det är rimligt säkert att en option kommer att utnyttjas. Som senast sker förlängning av leasingavtalet vid optionens förfall.

Löptidsanalys för leasingkulder (odiskonterade)

	2023-12-31	2022-12-31
Inom ett år	4 427	2 862
Mellan ett och två år	4 141	2 803
Mellan två och tre år	3 275	2 643
Mellan tre och fyra år	1 880	1 763
Mellan fyra och fem år	342	1 396
Efter fem år	315	315
Summa odiskonterade leasingavgifter	14 380	11 782

Under 2023 uppgick det totala kassautflödet för leasingavtal till 4 221 TSEK (3 071) med en fördelning på 403 TSEK (273) inom operativt kassaflöde och 3 818 TSEK (2 798) inom finansieringsverksamheten.

NOT 17

UPPSKJUTEN SKATTEFORDRAN OCH SKATTESKULD

	2023-12-31	2022-12-31
Skillnaden mellan å ena sidan den inkomstskatt som har redovisats i resultaträkningen samt å andra sidan den inkomstskatt som belöper på verksamheten utgörs av		
Uppskjuten skattefordran		
Uppskjuten skatt hänförlig till framtida avdragsrätt på avyttrad kortfristig placering	109	109
Uppskjuten skatt på internvinst i lager	174	70
Uppskjuten skatt på leasingkulld	2 735	2 111
Kvittning	-2 608	-2 023
Summa uppskjuten skattefordran	410	267
	2023-12-31	2022-12-31
Uppskjuten skatteskuld		
Uppskjuten skatt på obeskattade reserver	-9 071	-9 367
Uppskjuten skatt på koncernmässiga övervärden på anläggningstillgångar	-1 296	-1 105
Uppskjuten skatt på nyttjanderätter	-2 608	-2 023
Övrig uppskjuten skatteskuld	-1	-6
Kvittning	2 608	2 023
Summa uppskjuten skatteskuld	-10 368	-10 478

Förändring i uppskjutna skattefordringar och skatteskulder

	2023-12-31	2022-12-31
Uppskjutna skattefordringar ingående balans	267	365
Redovisat i resultaträkningen, varav		
- Förändring internvinst i lager	104	-140
- Förändring leasing	39	42
Uppskjutna skattefordringar utgående balans	410	267
Uppskjutna skatteskulder ingående balans	-10 478	-7 302
Redovisat i resultaträkningen, varav		
- Förändring obeskattade reserver	296	-2 088
- Förändring övervärde vid förvärv	402	243
Effekt vid förändringar förvärv	-593	-1 331
Övrigt	5	0
Uppskjutna skatteskulder utgående balans	-10 368	-10 478

NOT 18
VARULAGER

	2023-12-31	2022-12-31
Färdiga varor och handelsvaror	76 663	71 320
	<u>76 663</u>	<u>71 320</u>

Förändring av nedskrivning i varulager

	2023-12-31	2022-12-31
Ingående balans nedskrivning av varulager	-1 885	-762
Förändring av nedskrivning av varulager redovisad över resultaträkningen	96	-1 123
Utgående balans nedskrivning av varulager	<u>-1 789</u>	<u>-1 885</u>

NOT 19
ÖVRIGA FORDRINGAR

	2023-12-31	2022-12-31
Förskott, handpenning	0	2 254
Skattekonto	1 382	9 468
Mervärdesskatt, övriga skatter	700	1 202
Övriga kortfristiga fordringar	320	1 957
Summa	<u>2 402</u>	<u>14 881</u>

NOT 20
FÖRUTBETALDA KOSTNADER OCH UPPLUPNA INTÄKTER

	2023-12-31	2022-12-31
Förutbetalda hyror	1 055	591
Övriga förutbetalda kostnader	1 520	748
Upplupna intäkter	9	919
Summa	<u>2 584</u>	<u>2 258</u>

NOT 21
LIKVIDA MEDEL

	2023-12-31	2022-12-31
Kassa och bank	20 341	48 993
	<u>20 341</u>	<u>48 993</u>

NOT 22 EGET KAPITAL

Aktiekapital

Per den 31 december 2023 består aktiekapitalet av 8 734 501 aktier med ett kvotvärde om 0,125 kr. Samtliga emitterade aktier är fullt betalda. Aktieägare har, antingen genom personlig närvaro eller genom fullmakt, rätt till en röst för varje aktie.

Övrigt tillskjutet kapital

När aktier emitteras till överkurs, det vill säga för aktierna betalas mer än aktiens kvotvärde, ska ett belopp motsvarande det erhållna beloppet utöver aktiernas kvotvärde, föras till överkursfonden.

Balanserade vinstmedel inklusive årets resultat

I balanserade vinstmedel inklusive resultat ingår för koncernen intjänade vinstmedel i moderbolaget och dess dotterföretag med avdrag för under året lämnad vinstutdelning. Ingen utdelning gjordes under 2023.

Efter balansdagen har styrelsen föreslagit att ingen utdelning ska göras.

Reserver

Reserver, vilket motsvaras av omräkningsdifferensen, innefattar alla valutakursdifferenser som uppstår vid omräkning av finansiella rapporter från utländska verksamheter som har upprättat sina finansiella rapporter i en annan valuta än den valuta som koncernens finansiella rapporter presenteras i. Moderbolaget och koncernen presenterar sina finansiella rapporter i svenska kronor.

Information avseende antal aktier

	2023-12-31	2022-12-31
Antal aktier vid periodens början	8 734 501	8 715 844
Kvittningsemission	0	18 657
Antal aktier vid periodens slut	8 734 501	8 734 501

NOT 23 FÖRSLAG TILL DISPOSITION AV RESULTATET

(Belopp i SEK)	2023	2022
Till årsstämmans förfogande står följande vinstmedel:		
Överkursfond	35 982 587	35 982 587
Balanserade vinstmedel	77 474 737	55 987 901
Årets resultat	-8 800 384	21 486 836
	104 656 940	113 457 324
Styrelsen föreslår att vinstmedlen disponeras så att		
till aktieägarna utdelas	0	0
som överkursfond balanseras	35 982 587	35 982 587
i ny räkning överförs	68 674 353	77 474 737
	104 656 940	113 457 324

NOT 24

FINANSIELLA INSTRUMENT

Koncernen innehar finansiella instrument som värderas till upplupet anskaffningsvärde samt i vissa fall till verkligt värde. Av nedanstående tabeller framgår koncernens finansiella tillgångar och skulder per värderingskategori.

	2023-12-31	2022-12-31
Finansiella tillgångar värderade till verkligt värde via resultaträkningen		
Finansiella tillgångar	0	0
Finansiella tillgångar värderade till upplupet anskaffningsvärde		
Kundfordringar	35 407	44 185
Övriga kortfristiga fordringar	0	2 254
Upplupen intäkt	0	919
Likvida medel	20 341	48 993
Summa finansiella tillgångar	55 478	96 351
<hr/>		
	2023-12-31	2022-12-31
Finansiella skulder värderade till verkligt värde via resultaträkningen		
Övriga långfristiga skulder - Optionsavtal *)	48 652	60 074
Övriga kortfristiga skulder - tilläggsköpeskilling	0	34 429
Finansiella skulder värderade till upplupet anskaffningsvärde		
Övriga långfristiga skulder	8 460	0
Kortfristiga räntebärande skulder	18 244	3 733
Leverantörsskulder	15 694	18 530
Summa finansiella skulder	91 050	116 766

*) För ytterligare information hänvisas till not 33

För kortfristiga fordringar och skulder som till exempel kundfordringar och leverantörsskulder och för skulder till kreditinstitut med rörlig ränta anses det redovisade värdet vara en god uppskattning av det verkliga värdet. Koncernen har inga skulder till kreditinstitut med fast ränta.

Verkligt värde

Finansiella instrument värderas antingen till upplupet anskaffningsvärde eller verkligt värde beroende på kategoritillhörighet. Finansiella skulder värderade till verkligt värde uppgår till 48 652 TSEK (94 503).

Verkligt värde är det pris som skulle gälla om tillgången såldes eller om skulden överläts på en marknad vid värderingstillfället.

Uppdelning av hur verkligt värde bestäms görs utifrån tre nivåer.

Nivå 1: enligt priser noterade på en aktiv marknad för samma instrument

Nivå 2: utifrån marknadsmässiga grunder med hjälp av observerbara marknadspriser som finns tillgängliga vid varje bokslutstidpunkt

Nivå 3: utifrån indata som inte är observerbara på marknaden

I hierarkin för verkligt värde är större delen hänförlig till Nivå 3.

Den post som varit föremål för värdering till verkligt värde är optionsskulden. Det verkliga värdet för koncernens optionsskuld har beräknats som nuvärdet av det belopp som förväntas betalas ut enligt avtalet. Optionsskulden är baserad på prognosticerat resultat i den förvärvade verksamheten. Värdet av optionsskulden uppgick den 31 december 2023 till 48 652 KSEK. (Se Not 2 avseende värdering).

Koncernen - Finansiella skulder 31 december 2023

	Nivå 1	Nivå 2	Nivå 3	Summa
Övriga långfristiga skulder			48 652	48 652
varav optionsskuld			48 652	48 652
Summa finansiella skulder	0	0	48 652	48 652

Koncernen - Finansiella skulder 31 december 2022

	Nivå 1	Nivå 2	Nivå 3	Summa
Övriga långfristiga skulder			60 074	60 074
varav optionsskuld			60 074	60 074
Övriga kortfristiga skulder			34 429	34 429
varav villkorad köpeskilling			34 429	34 429
Summa finansiella skulder	0	0	94 503	94 503

I tabellen nedan presenteras en avstämning mellan ingående och utgående balans för de tillgångar och skulder som ingår i nivå 3.

Optionsskuld

Optionsskulden avser förvärvet av Nomaco-bolagen, som genomfördes under 2021.

Koncernen - Förändring Finansiella skulder

	2023-12-31	2022-12-31
Ingående balans	94 503	87 362
Periodens reglering av tilläggsköpeskilling	-34 429	0
Omvärdering verkligt värde optionsavtal	-11 422	7 141
Utgående balans	48 652	94 503

NOT 25

FINANSIELLA RISKER OCH RISKHANTERING

De finansiella riskerna kan primärt delas upp i följande kategorier: marknadsrisk (inklusive valuta och ränterisk), kredit- och likviditetsrisk.

Marknadsrisk

Valutarisk

Med valutarisk avses risken att koncernens resultat och egna kapital påverkas negativt till följd av förändrade valutakurser. Koncernen är exponerad för två typer av valutarisker; transaktionsexponering och omräkningsexponering.

Med transaktionsexponering avses valutarisk som är hänförlig till koncernens betalningsflöden i utländsk valuta. Av koncernens försäljning under 2023 var en liten del (6%) i annan valuta än respektive bolags funktionell valuta och då främst danska och norska kronor. Under 2022 var motsvarande del <1%. Av de totala externa inköpen (handelsvaror och övriga externa kostnader) har ca 59,2% (70,2) gjorts i EUR och USD. Kurssäkringar i koncernen förekommer inte i dagsläget och en hel del av inköpen sker genom förskotts betalning.

Följande tabell visar en möjlig effekt av förändring av valutakurserna på EUR och USD med övriga variabler konstanta. Valutakursen för EUR har faktiskt ökat med 8% (5) under 2023 och motsvarande siffra för USD är en ökning med 5% (18) (se not 30). Koncernen har låga faktureringar i EUR och USD samtidigt som merparten av de inköp som görs i verksamheten är i dessa valutor. Nedanstående tabell påvisar hur mycket resultatet skulle förändras om valutorna hade varit på andra nivåer under året. Utgångspunkten är inköp gjorda under året.

	EUR		USD	
	Förändring i valutakurs	Effekt på resultat efter skatt och eget kapital efter skatt (TSEK)	Förändring i valutakurs	Effekt på resultat efter skatt och eget kapital efter skatt (TSEK)
2023	+5%	-6 067	+5%	-52
	-5%	6 067	-5%	52
	+10%	-12 134	+10%	-104
	-10%	12 134	-10%	104
2022	+5%	-10 136	+5%	-840
	-5%	10 136	-5%	840

Koncernens kreditexponering i utländsk valuta vid utgången av rapportperioden, uttryckt i svenska kronor var

	2023-12-31		2022-12-31	
	EUR	USD	EUR	USD
Kundfordringar	70	0	87	0
Leverantörsskulder	-9 508	0	-13 195	0

De ackumulerade valutakursvinsterna och förlusterna som redovisats i resultaträkningen var

	2023	2022
Netto valutakursvinster och valutakursförluster som ingår i resultat före skatt	737	2 763

Omräkningsexponering är den risk som koncernen exponeras för vid omräkning av utländska dotterbolags resultat- och balansräkningar till koncernens presentationsvaluta (svenska kronor). Förändringar i valutakurser har därför påverkan på koncernens resultat när dessa dotterföretags resultaträkningar räknas om till svenska kronor. De valutor som används i dotterbolagen är danska kronor för Nomaco Danmark AS och norska kronor för Nomaco Norge AS.

Ränterisk

Ränterisken är risken att Gullberg & Janssons kassaflöde varierar på grund av förändringar i marknadsräntor. Ränterisk kan leda till förändring i verkliga värden och förändringar i kassaflöden. Per 2023-12-31 har Gullberg & Jansson extern finansiering i form av banklån med totalt 9 340 TSEK (0). Vidare förekommer värdering till verkligt värde av optionsskuld som påverkas av diskonteringsränta.

Samtliga lån i verksamheten, både från externt kreditinstitut och från närstående, baseras på STIBOR 90 dagar. Beräknat på koncernens räntebärande skulder per 2023-12-31 skulle en förändrad genomsnittsränta om +/- 1%-enhet medföra förändrade räntekostnader om +/- 267 TSEK (37), vilket skulle påverka nettoresultat och eget kapital efter skatt med +/- 55 TSEK (8).

Kreditrisk

Med kreditrisk avses risken att förlora pengar på grund av att motparten inte kan uppfylla sina åtaganden.

Kreditrisken i kundfordringar

Risken att företagets kunder inte uppfyller sina åtaganden det vill säga att betalning inte erhålls från kunderna utgör en kreditrisk.

Koncernens kunder kreditkontrolleras innan försäljning varvid information om kundernas finansiella ställning inhämtas från kreditupplysningsföretag. Koncernen har upprättat en kreditpolicy för hur kundkrediterna ska hanteras. I denna finns bland annat angivet var beslutet ska tas avseende kreditlimiter av olika storlek och hur osäkra fordringar ska hanteras.

Totala konstaterade kundförluster uppgick under 2023 till 930 TSEK (333) i koncernen, varav 283 TSEK (136) var nedskrivna 2022. Förlusterna har uppstått i samband med konkurs hos kunder och merparten av förluster är hänförliga till affärsområde Hem och Utemiljö. Vidare uppgår de förväntade kundförlusterna per 2023-12-31 till 1 255 TSEK (-88). Även dessa hänförs till framför allt affärsområdet Hem och Utemiljö. Kundfordringar är nedskrivna i resultaträkningen med konstaterade och förväntade kundförluster om totalt 1 806 TSEK (245).

Kreditförlusterna är normalt oväsentliga inom både affärsområdet Professionell Grönyta och Hem och Utemiljö. Stor del av kunderna inom Professionell Grönyta är kommuner och förvaltningar, vilket i sig innebär en relativt liten kreditrisk. Inom Hem och Utemiljö är merparten av kunderna återförsäljare med vilka Gullberg & Jansson har långvariga och nära relationer med. Och detta tillsammans med en väl fungerande kreditpolicy har kundförlusterna i koncernen varit oväsentliga historiskt. Även utifrån den ekonomiska konjunktur världen befinner sig i ser vi ingen större risk för ökade förlustnivåer varpå vi inte ser något behov av att reservera för en specifik förlustreserv utan hantera förlusterna när de faktiskt uppstår och förväntas.

Likviditetsrisk

Likviditetsrisken är risken att Gullberg & Jansson kan få problem att fullgöra sina betalningsskyldigheter till följd av bristande likviditet eller problem att ta upp nya externa lån. Koncernen har en månadsplanering avseende tillgänglig likviditet som omfattar alla koncernens enheter. Koncernens prognoser omfattar även likviditetsplanering på medellång sikt. Likviditetsplaneringen används för att hantera likviditetsrisken och kostnaderna för finansieringen av koncernen.

Målsättningen är att koncernen ska kunna klara sina finansiella åtaganden i uppgångar såväl som nedgångar utan betydande oförutsedda kostnader. Per årsskiftet fanns tillgänglig likviditet enligt nedan.

	2023-13-31	2022-12-31
Kassa och bank	20 341	48 993
Outnyttjade checkräkningskrediter	1 481	1 586
	<u>21 822</u>	<u>50 579</u>

Nedanstående tabell analyserar koncernens finansiella skulder, uppdelade efter den tid som på balansdagen återstår fram till den avtalsenliga förfallodagen. De belopp som ingår i tabellen är det avtalsenliga odiskonterade kassaflödet.

Löptidsanalys finansiella skulder per 2023-12-31

	Mindre än 6 månader	Mellan 6 och 12 månader	Mellan 1 och 2 år	Mellan 2 och 5 år	Mer än 5 år	Summa avtalsenliga kassaflöden	Redovisat värde
Optionsavtal	-	-	-	48 652	-	48 652	48 652
Tilläggsköpeskilling	-	-	-	-	-	-	0
Leverantörsskulder	15 694	-	-	-	-	15 694	15 694
Övriga räntebärande skulder	5 468	917	1 791	16 640	5 780	30 596	26 705
Leasingskulder	2 213	2 213	4 141	5 497	0	14 064	12 620
	<u>23 375</u>	<u>3 130</u>	<u>5 932</u>	<u>70 789</u>	<u>5 780</u>	<u>109 006</u>	<u>103 669</u>

Löptidsanalys finansiella skulder
per 2022-12-31

	Mindre än 6 månader	Mellan 6 och 12 månader	Mellan 1 och 2 år	Mellan 2 och 5 år	Mer än 5 år	Summa avtalsenliga kassaflöden	Redovisat värde
Optionsavtal	-	-	-	-	60 074	60 074	60 074
Tilläggsköpeskilling	34 429	-	-	-	-	34 429	34 429
Leverantörsskulder	18 530	-	-	-	-	18 530	18 530
Övriga räntebärande skulder	-	-	-	-	3 733	3 733	3 733
Leasingskulder	1 431	1 431	2 803	5 802	315	11 782	10 545
	54 390	1 431	2 803	5 802	64 122	128 548	127 311

Kapitalhantering

Gullberg & Janssons målsättning är att ha en god kapitalstruktur samt en finansiell stabilitet. På så sätt skapas en stabil grund för den fortsatta affärsverksamheten, vilket ger möjligheter att såväl bibehålla befintliga ägare som att attrahera nya. En god kapitalstruktur ska också bidra till att relationen med koncernens kreditgivare utvecklas på ett för alla parter bra sätt.

Bolaget har per 2023-12-31 externa låneskulder med 9 340 KSEK (0) och soliditeten uppgår till 52% (46). De externa låneskulderna baseras på STIBOR 90 dagar. Det finns inga konventioner kopplade till lånet.

Kapital definieras som Eget kapital och avser eget kapital hänförligt till innehavare av andelar i moderbolaget.

NOT 26

ÖVRIGA LÅNGFRISTIGA SKULDER

	2023-13-31	2022-12-31
Skulder till kreditinstitut	8 460	0
Optionsavtal	48 652	60 074
Summa övriga långfristiga skulder	57 112	60 074

NOT 27

ÖVRIGA SKULDER

	2023-12-31	2022-12-31
Sociala avgifter och källskatter	1 356	1 053
Mervärdesskatt	5 828	9 668
Villkorad köpeskilling	0	34 429
Skuld till närstående	18 244	3 733
Övriga skulder	1 012	4 553
Summa	26 440	53 436

Villkorad köpeskilling

Då den villkorade köpeskillingen enligt avtal betalades den 30 april 2023 har skulden per 2022-12-31 omvandlats från en långfristig skuld till en kortfristig skuld.

NOT 28
UPPLUPNA KOSTNADER OCH FÖRUTBETALDA INTÄKTER

	2023-12-31	2022-12-31
Upplupna löner	58	2 219
Upplupna semesterlöner	1 193	853
Upplupna sociala avgifter	461	325
Övriga poster	2 204	1 573
Summa	3 916	4 970

NOT 29
STÄLLDA SÄKERHETER OCH EVENTUALFÖRPLIKTELSE

Ställda säkerheter

	2023-12-31	2022-12-31
Företagsinteckningar avseende skulder till kreditinstitut	10 500	10 500
Fastighetsinteckningar	10 000	0
Pant i kundfordringar och varulager	1 586	1 586
Summa ställda säkerheter	22 086	12 086

Eventualförpliktelser

	2023-12-31	2022-12-31
Eventualförpliktelser till förmån för dotterbolag	Inga	Inga

NOT 30
KASSAFLÖDESANALYS

	2023-12-31	2022-12-31
<i>Icke-kassaflödespåverkande poster</i>		
Avskrivningar	30 264	7 833
Resultat sålda och utrangerade anläggningstillgångar	-256	-926
Övriga poster	0	0
Summa icke-kassaflödespåverkande poster	30 008	6 907

	2023-12-31	2022-12-31
<i>Kassaflöde från investeringsverksamheten</i>		
Förvärv av anläggningstillgångar	-2 136	-3 148
Förvärv av dotterföretag, nettoeffekt på likvida medel	-54 247	-14 274
Försäljning av anläggningstillgångar	655	2 806
Kassaflöde från investeringsverksamheten	-55 728	-14 616

	2023-12-31	2022-12-31
<i>Kassaflöden från finansieringsverksamheten</i>		
Emission	0	694
Amortering av leasingskuld	-3 818	-2 798
Upptagna lån	18 989	0
Amortering lån	-660	0
Aktieägartillskott från minoriteter	6 693	0
Utbetald utdelning till optionsinnehavare	0	-2 450
Utbetald utdelning till moderföretagets aktieägare	0	-13 074
Kassaflöde från finansieringsverksamheten	21 204	-17 628

Koncernens räntebärande nettoskuld

	2023-01-01	Kassaflöden	Ej kassaflödes- påverkande poster	2023-12-31
Långfristiga och kortfristiga skulder kreditinstitut	0	9 340	0	9 340
Långfristiga och kortfristiga leasingskulder	10 545	-3 818	5 893	12 620
Optionsskuld	60 074	0	-11 422	48 652
Tilläggsköpeskilling	34 429	-34 429	0	0
Skuld till närstående	3 733	14 511	0	18 244
Total räntebärande skuld	108 781	-14 396	-5 529	88 856
Likvida medel	-48 993	28 499	153	-20 341
Totala räntebärande tillgångar	-48 993	28 499	153	-20 341
Netto räntebärande skuld	59 788	14 103	-5 376	68 515

	2022-01-01	Kassaflöden	Ej kassaflödes- påverkande poster	2022-12-31
Långfristiga och kortfristiga leasingskulder	9 774	-2 798	3 569	10 545
Optionsskuld	63 194	0	-3 120	60 074
Tilläggsköpeskilling	24 649	0	9 780	34 429
Skuld till närstående	3 733	0	0	3 733
Total räntebärande skuld	101 350	-2 798	10 229	108 781
Likvida medel	-96 952	47 885	74	-48 993
Totala räntebärande tillgångar	-96 952	47 887	74	-48 993
Netto räntebärande skuld	4 398	45 087	10 303	59 788

NOT 31

TRANSAKTIONER MED NÄRSTÅENDE

Ersättningar till ledande befattningshavare sker enligt fastställda riktlinjer och gällande styrelsens ordförande och ledamöter utgår arvode enligt bolagsstämans beslut. Av not 7 framgår dessa ersättnings storlek. Vidare förekommer försäljning och köp på marknadsmässiga villkor mellan koncernens dotterbolag. Det finns också avräkningskonton samt upptagna lån mellan koncernens bolag och dessa lån samt räntorna avseende lånen hanteras enligt marknadsmässiga villkor.

Under året har koncernen köpt ekonomichefstjänster från bolag som kontrolleras av personer i ledande ställning. Under året har koncernen även sålt varor till externa bolag som kontrolleras av personer i ledande ställning inom koncernen.

Av nedanstående tabell framgår omfattningen av transaktioner till närstående.

2023

	Försäljning av varor/tjänster	Inköp av varor/tjänster	Räntekostnader	Övrigt	Fordran på balansdagen	Skuld på balansdagen
Transaktioner med bolag som kontrolleras av personer i ledande ställning	2 303	-1 083	-508	6 693	453	17 948
Summa	2 303	-1 083	-508	6 693	453	17 948

2022

	Försäljning av varor/tjänster	Inköp av varor/tjänster	Räntekostnader	Övrigt	Fordran på balansdagen	Skuld på balansdagen
Transaktioner med bolag som kontrolleras av personer i ledande ställning	15 279	-3 120	0	-2 450	10 251	1 440
Summa	15 279	-3 120	0	-2 450	10 251	1 440

NOT 32 KONCERNFÖRETAG

Koncernen	Org nr	Säte	Kapitalandel (%)
Gullberg & Jansson of Sweden AB	556929-9356	Helsingborg	100
Ecta AB	559042-4569	Stockholm	70*)
Optiheat AB	556470-0291	Sösååla	80*)
Punkten 6 AB	559394-6501	Åstorp	100
Nomaco Nordic AB	559313-2532	Helsingborg	100
Nomaco AB	556415-4952	Halmstad	51**)
Nomaco Danmark AS	40 96 97 80	Tårnby	51**)
Nomaco Norge AS	922 211 442	Jessheim	51**)

*) Deras resultat- och balansräkningar är inte väsentliga för koncernen

***) Ägs indirekt via Nomaco Nordic AB

NOT 33 RÖRELSEFÖRVARV

Punkten 6 AB

Den 4 januari 2023 förvärvade Gullberg & Jansson AB 100 % av aktierna i fastighetsbolaget Punkten 6 AB. Bolaget äger fastigheterna Punkten 4 och Punkten 6 i Åstorp. Syftet med förvärvet är att bedriva serviceverksamheten i fastigheter samt viss lagerhållning.

En förvärvsanalys framgår av nedan sammanställning.

Vid förvärvet har identifierats att en del av övervärdet kopplas till fastigheten. Verkligt värde på förvärvade tillgångar och skulder framgår av nedanstående förvärvsanalys.

Byggnader och mark	18 800
Likvida medel	25
Uppskjuten skatteskuld	-594
Lån	-15 269
Övriga skulder	-649
Nettotillgångar	2 313
Koncerngoodwill	1 294
Total köpeskillning	3 607

Total köpeskillning uppgick till 3 607 TSEK. Lånet vid förvärvet bestod av lån till tidigare ägare. I samband med förvärvet av löstes även detta lån. Köpeskillningen och lösen av lån gjordes dels med ett externt finansierat fastighetslån på 10 MSEK och resten med kontanta medel från koncernen. Påverkan på koncernens kassaflöde framgår av nedan tabell.

Köpeskillning	-3 607
Kassa i förvärvad verksamhet	25
Nettoeffekt på koncernens likviditet	-3 582

Från förvärvsdatumet fram till den 31 december 2023 har hyra fakturerats från Punkten 6 AB till koncernbolag varpå inget bidrag till koncernen har gjorts.

Ecta AB

Ecta AB

I syfte att bredda produktportföljen i koncernen förvärvade Gullberg & Jansson AB 70 % av aktierna i Ecta AB den 2 maj 2022. Ecta AB innehar agenturen för holländska Creative Outdoor Products B.V. där OFYR är det största och mest välkända varumärket.

En förvärvsanalys framgår av nedan sammanställning.

Vid förvärvet har identifierats att en del av övervärdet kopplas till distributionsavtal och kundrelationer. Verkligt värde på förvärvade tillgångar och skulder framgår av nedanstående förvärvsanalys. Innehavare utan bestämmande inflytandes andel av företagets nettotillgångar värderas till dess proportionella andel av de identifierbara nettotillgångarna.

Immateriella tillgångar, distributionsavtal och kundrelationer	5 600
Maskiner och inventarier	170
Varulager	2 764
Kundfordringar	722
Övriga fordringar	141
Likvida medel	300
Uppskjuten skatteskuld	-1 154
Leverantörsskulder	-1 257
Skatteskulder	-419
Övriga skulder	-288
Nettotillgångar	6 579
Innehavare utan bestämmande inflytande (30%)	-1 974
Koncerngoodwill	0
Total köpeskilling	4 605

Fordringarna är upptagna till verkligt värde och motsvaras av det avtalsenliga bruttobeloppet. Sannolikt kan hela beloppet drivas in.

Total köpeskilling uppgick till 4 605 TSEK. Hela förvärvet gjordes med kontanta medel från koncernen. Påverkan på koncernens kassaflöde framgår av nedan tabell.

Köpeskilling	-4 605
Kassa i förvärvad verksamhet	300
Nettoeffekt på koncernens likviditet	-4 305

Från förvävsdatumet fram till den 31 december 2022 har Ecta AB bidragit med 5 389 TSEK i nettoomsättning och 184 TSEK i resultat före skatt till koncernens totala nettoomsättning respektive resultat före skatt. Ecta ABs totala nettoomsättning för 2022 uppgår till 7 160 TSEK med ett resultat före skatt om 473 TSEK.

Förvärvskostnader uppgick till 327 TSEK och redovisas i resultaträkningen som övriga externa kostnader.

Optiheat AB

I syfte att ytterligare bredda produktportföljen i koncernen förvärvade Gullberg & Jansson AB 80 % av aktierna i Optiheat AB den 11 november 2022. Optiheat är ett energioptimeringsföretag baserat på en svensk innovation. Företaget utvecklar och tillverkar värmepumpar i egna fabrikslokaler i Sösdala, Skåne. Med sina uppvärmningslösningar kan såväl privata bostäder som kommersiella fastigheter energieffektiviseras.

En förvävsanalys framgår av nedan sammanställning. Vid förvärvet har identifierats att en del av övervärdet kan kopplas till förvärvad fastighet. Utöver detta finns en goodwillpost som består av personalresurser, know how och framtida synergieffekter avseende exempelvis samutnyttjade resurser.

Verkligt värde på förvärvade tillgångar och skulder framgår av nedanstående förvävsanalys. Innehavare utan bestämmande inflytandes andel av företagets nettotillgångar värderas till dess proportionella andel av de identifierbara nettotillgångarna.

Byggnader och mark	1 600
Maskiner och inventarier	91
Varulager	1 758
Kundfordringar	281
Övriga fordringar	108
Likvida medel	1 031
Uppskjuten skatteskuld	-182
Leverantörsskulder	-131
Skatteskulder	-214
Övriga skulder	-1 164
Nettotillgångar	3 178
Innehavare utan bestämmande inflytande (20%)	-636
Koncerngoodwill	9 152
Total köpeskilling	11 694

Fordringarna är upptagna till verkligt värde och motsvaras av det avtalsenliga bruttobeloppet. Sannolikt kan hela beloppet drivas in.

Ingen del av redovisad goodwill förväntas vara skattemässigt avdragsgill.

Den totala köpeskilling på 11 694 TSEK fördelar sig enligt nedan sammanställning.

Kontanter	11 000
Emitterade aktier (18 657 aktier, kurs 37,20)	694
Total köpeskilling	11 694

Påverkan på koncernens kassaflöde framgår av nedan tabell.

Köpeskilling	-11 694
Emitterade aktier (18 657 aktier, kurs 37,20)	694
Kassa i förvärvad verksamhet	1 031
Nettoeffekt på koncernens likviditet	-9 969

Aktierna som emitterades värderades till det verkliga värdet på förvärvsdagen dvs till Gullberg & Janssons slutkurs på Spotlight Next på förvärvsdagen.

Från förvärvsdatumet fram till den 31 december 2022 har Optiheat AB bidragit med 339 TSEK i nettoomsättning och -387 TSEK i resultat för skatt till koncernens totala nettoomsättning respektive resultat före skatt. Optiheat ABs totala nettoomsättning för 2022 uppgår till 2 843 TSEK med ett resultat före skatt om 85 TSEK.

Förvärvskostnader uppgick till 146 TSEK och redovisas i resultaträkningen som övriga externa kostnader.

Förvärv till 2021

Omvärdering av optionsskuld - Nomacobolagen

Den 7 maj 2021 förvärvade Gullberg & Jansson AB via det helägda dotterföretaget Nomaco Nordic AB 51% av Nomaco-bolagen Nomaco AB, Nomaco Danmark AS och Nomaco Norge AB.

I förvärvsavtalet finns såväl en köp- som en säljoption. Optionerna är assymmetriska då de har olika löptid. I enlighet med koncernens redovisningsprinciper har koncernen beslutat att IAS 32 ska gälla före IFRS 10 vid redovisning av innehav utan bestämmande inflytande. Principen innebär att inget innehav utan bestämmande inflytande redovisas utan rörelseförvärvet redovisas som om det vore till 100% förvärvat och skulden till innehavare utan bestämmande inflytande utgör en villkorad köpeskilling värderad till verkligt värde.

Säljoptionen kan utnyttjas vid första tillfället maj 2027 och därför beräknas även värdet på optionen utifrån detta. Denna villkorade köpeskilling ska erläggas 50% kontant samt 50% aktier i Gullberg & Jansson AB. Köpeskillingen baseras på en multipel på 6 ggr av mellanskillnaden av medelvärdet på Nomaco-bolagens EBITDA för räkenskapsåren 2025 och 2026. I beräkningen tas även hänsyn till upparbetat fritt eget kapital från förvärvsdatumet fram till bokslutet 2026. Värdet på skulden uppgick vid förvärvstillfället till 61 691 KSEK. Den 31 december uppgår optionsskulden till 48 652 KSEK.

Nedskrivning av goodwillvärde - Nomacobolagen

Vid årets utgång har nedskrivningsprövning gjorts för att bedöma om enhetens återvinningsvärde är högre än dess redovisade värde. I samband med detta har inget ytterligare nedskrivningsbehov identifierats.

NOT 34

VÄSENTLIGA HÄNDELSER EFTER BALANSDAGEN

Nomaco Norge AS har tecknat ett nytt ramavtal med Hydro Aluminium AS som sträcker sig från 2024-2029.

Gullberg & Jansson AB (publ) har utsett Fredrik Boo till permanent Chief Financial Officer. Fredrik tillträder sin befattning under tredje kvartalet 2024.

MODERBOLAGETS RESULTATRÄKNING

	Noter	2023	2022
Nettoomsättning	M2,M3,M23	11 482	11 107
Övriga rörelseintäkter	M7	597	17
		12 079	11 124
Rörelsens kostnader			
Övriga externa kostnader	M4,M6,M23	-5 739	-5 736
Personalkostnader	M5	-5 967	-5 365
Avskrivningar av materiella anläggningstillgångar	M13,M14	-186	-151
Övriga rörelsekostnader	M7	-494	-87
Summa rörelsens kostnader		-12 386	-11 339
Rörelseresultat		-307	-215
Resultat från finansiella poster			
Resultat från andelar i koncernföretag	M8	-9 307	-1 700
Ränteintäkter	M9	1 301	95
Räntekostnader	M10	-145	-69
Summa resultat från finansiella poster		-8 151	-1 674
Resultat efter finansiella poster		-8 458	-1 889
Koncernbidrag	M11	0	38 950
Avsättning periodiseringsfonder	M11	0	-9 500
Skatt på årets resultat	M12	-342	-6 074
Årets resultat		-8 800	21 487

I moderbolaget återfinns inga poster som redovisas som övrigt totalresultat varför summa totalresultat överensstämmer med årets resultat.

MODERBOLAGETS BALANSRÄKNING

Tillgångar

	Noter	2023-12-31	2022-12-31
Anläggningstillgångar			
<u>Materiella anläggningstillgångar</u>			
Förbättringsutgifter på annans fastighet	M13	1 831	1 960
Inventarier, verktyg och installationer	M14	63	219
		1 894	2 179
<u>Finansiella anläggningstillgångar</u>			
Andelar i koncernföretag	M15	33 354	33 212
Långfristig fordran dotterbolag	M16	15 683	15 683
		49 037	48 895
Summa anläggningstillgångar		50 931	51 074
Omsättningstillgångar			
<u>Kortfristiga fordringar</u>			
Fordringar hos koncernföretag	M23	87 185	68 167
Aktuell skattefordran		3 410	0
Övriga kortfristiga fordringar	M17	758	11 398
Förutbetalda kostnader och upplupna intäkter	M18	786	723
		92 139	80 288
<u>Kassa och bank</u>		282	32 358
Summa omsättningstillgångar		92 421	112 646
Summa tillgångar		143 352	163 720

Eget kapital och skulder

	Noter	2023-12-31	2022-12-31
Eget kapital			
M19,M26			
<u>Bundet eget kapital</u>			
Aktiekapital		1 092	1 092
		1 092	1 092
<u>Fritt eget kapital</u>			
Överkursfond		35 983	35 983
Balanserad vinst eller förlust		77 474	55 987
Årets resultat		- 8 800	21 487
		104 657	113 457
Summa eget kapital		105 749	114 549
Obeskattade reserver			
Periodiseringsfonder	M20	36 000	36 000
Kortfristiga skulder			
Leverantörsskulder	M23	297	1 681
Aktuell skatteskuld		0	8 586
Övriga skulder	M21	380	201
Upplupna kostnader och förutbetalda intäkter	M22	926	2 703
Summa kortfristiga skulder		1 603	13 171
Summa eget kapital och skulder		143 352	163 720

MODERBOLAGETS FÖRÄNDRINGAR I EGET KAPITAL

2023-01-01--2023-12-31	Eget kapital hänförligt till moderbolagets ägare			
	Aktiekapital	Överkursfond	Balanserade vinstmedel inklusive årets resultat	Summa
Ingående eget kapital 2023-01-01	1 092	35 983	77 474	114 549
Årets resultat			-8 800	-8 800
Utgående eget kapital 2023-12-31	1 092	35 983	68 674	105 749

2022-01-01--2022-12-31	Eget kapital hänförligt till moderbolagets ägare			
	Aktiekapital	Överkursfond	Balanserade vinstmedel inklusive årets resultat	Summa
Ingående eget kapital 2022-01-01	1 089	35 291	69 062	105 442
Kvittningsemission	3	692		695
Utdelning			-13 075	-13 075
Årets resultat			21 487	21 487
Utgående eget kapital 2022-12-31	1 092	35 983	77 474	114 549

KASSAFLÖDESANALYS FÖR MODERBOLAGET

	Noter	2023	2022
Rörelseresultat		-307	-215
Icke kassaflödespåverkande poster	M25	186	1 951
Erhållen ränta		1 301	95
Betald ränta		-145	-69
Betald skatt		-3 842	-21 124
Kassaflöde från den löpande verksamheten före förändring av rörelsekapital		-2 807	-19 362
Ökning (-)/Minskning (+) av rörelsefordringar		-16 895	46 495
Ökning (+)/Minskning (-) av rörelseskulder		-3 022	-475
Kassaflöde från förändringar i rörelsekapital		-19 917	46 020
Kassaflöde från den löpande verksamheten		-22 724	26 658
Lämnade aktieägartillskott		-6 190	-3 500
Förvärv av materiella anläggningstillgångar		-23	-636
Försäljning av materiella anläggningstillgångar		468	0
Förvärv av finansiella anläggningstillgångar		-3 607	-16 796
Kassaflöde från investeringsverksamheten		-9 352	-20 932
Kassaflöde före finansiering		-32 076	5 726
Utdelning		0	-13 075
Koncernbidrag		0	38 950
Kassaflöde från finansieringsverksamheten		0	25 876
Periodens kassaflöde		-32 076	31 601
Likvida medel vid periodens början		32 358	757
Likvida medel vid periodens slut		282	32 358

4073008274



NOTER MODERBOLAGET

NOT M1 MODERBOLAGETS REDOVISNINGSPRINCIPER

Moderbolagets redovisningsprinciper

Moderföretaget upprättar sin årsredovisning i enlighet med årsredovisningslagen (1995:1554) och den av Rådet för finansiell rapportering utgivna rekommendationen RFR 2 Redovisning för juridisk person. RFR 2 innebär att moderbolaget i årsredovisningen för den juridiska personen ska tillämpa samtliga av EU antagna IFRS och uttalanden så långt detta är möjligt inom ramen för årsredovisningslagen, tryggandelagen och med hänsyn till sambandet mellan redovisning och beskattning. Rekommendationen anger vilka undantag från och tillägg till IFRS som ska göras.

Uppställning

Rapporten över finansiell ställning och rapporten över resultatet är för moderföretaget uppställda enligt årsredovisningslagens uppställningsformer.

Samtliga belopp är i TSEK om inte annat anges.

Andelar i dotterföretag

Andelar i dotterföretag redovisas i moderföretaget i enlighet med anskaffningsvärdemetoden. Detta innebär att transaktionskostnader inkluderas i det redovisade värdet för innehavet. I de fall bokfört värde överstiger företagets koncernmässiga värde sker nedskrivning som belastar resultatet. En analys om huruvida nedskrivningsbehov finns genomförs vid utgången av varje rapportperiod.

Utdelning redovisas när rätten att erhålla betalning bedöms som säker. Intäkter från försäljning av dotterföretag redovisas då kontrollen av dotterföretaget övergått till köparen.

Finansiella instrument

Moderbolaget tillämpar undantaget i RFR 2 varför reglerna om finansiella instrument i IFRS 9 inte tillämpas i moderbolaget som juridisk person. Detta innebär att finansiella instrument värderas med utgångspunkt i anskaffningsvärde. I efterföljande perioder kommer finansiella tillgångar som är anskaffade med avsikt att innehas kortsiktigt att redovisas i enlighet med lägsta värdets princip till det lägsta av anskaffningsvärde och marknadsvärde.

Vid beräkning av återvinningsvärdet på fordringar som redovisas som omsättningstillgångar ska principerna för nedskrivningsprövning och förlustriskreservering i IFRS 9 tillämpas. För en fordran som redovisas till upplupet anskaffningsvärde på koncernnivå innebär detta att den förlustriskreserv som redovisas i koncernen i enlighet med IFRS 9 även ska tas upp i moderföretaget.

Leasing

Moderbolaget tillämpar undantaget i RFR 2 varför reglerna om IFRS 16 Leasingavtal inte tillämpas i moderbolaget som juridisk person. Detta innebär att ingen nyttjanderättstillgång och leasingkulld redovisas i balansräkningen utan leasingavgifterna

redovisas som en kostnad linjärt över leasingperioden.

Skatter

I moderföretaget redovisas i balansräkningen obeskattade reserver utan uppdelning på eget kapital och uppskjuten skatteskuld, till skillnad mot i koncernen. I resultaträkningen görs i moderföretaget på motsvarande sätt ingen fördelning av bokslutsdispositioner till uppskjuten skattekostnad.

Koncernbidrag och aktieägartillskott

Moderföretaget redovisar såväl erhållna som lämnade koncernbidrag som bokslutsdispositioner i enlighet med alternativregeln. Av moderföretaget lämnade aktieägartillskott redovisas som en ökning av andelar i koncernföretag. Erhållna aktieägartillskott redovisas som en ökning av fritt eget kapital.

Funktionell valuta och rapporteringsvaluta

Moderbolagets funktionella valuta är svenska kronor som även utgör rapporteringsvalutan för moderbolaget och för koncernen. Det innebär att de finansiella rapporterna presenteras i svenska kronor.

NOT M2

NETTOOMSÄTTNINGENS FORDELNING

Omsättningen i moderbolaget består i sin helhet av managementarvode som fakturerats samtliga dotterbolag dvs koncerninterna transaktioner.

NOT M3
INKÖP OCH FÖRSÄLJNING INOM KONCERNEN

	2023	2022
Andel av försäljningen som avser koncernföretag, %	100	100
Andel av inköpen som avser koncernföretag, %	0	0

NOT M4
ARVODE TILL REVISORER

	2023	2022
Öhrlings PricewaterhouseCoopers AB:		
Revisionsuppdraget	375	0
Övriga tjänster	0	0
Ernst & Young AB:		
Revisionsuppdraget	255	523
Övriga tjänster	0	476
Summa	630	999

Med revisionsuppdrag avses arvode för den lagstadgade revisionen dvs sådant arbete som varit nödvändigt för att avge revisionsberättelsen samt så kallad revisionsrådgivning som lämnas i samband med revisionsuppdraget. Övriga tjänster avser revisionsverksamhet utöver revisionsuppdrag, skatterådgivning samt övriga konsultationer.

NOT M5
ANSTÄLLDA, PERSONALKOSTNADER OCH ARVODEN TILL STYRELSELEDAMÖTER

	2023	2022
Medelantalet anställda		
Kvinnor	4	3
Män	1	1
	5	4
Löner, ersättningar, sociala avgifter och pensionskostnader		
Löner och ersättningar till styrelse och verkställande direktören	1 499	2 548
<i>varav bonus</i>	0	1 152
Löner och ersättningar till övriga anställda	2 466	1 201
	3 965	3 749
Sociala avgifter enligt lag och avtal		
Pensionskostnader för styrelsen och verkställande direktören	295	129
Pensionskostnader för övriga anställda	151	73
Totalt	1 756	5 161
Styrelseledamöter		
Kvinnor	2	2
Män	3	3
Totalt	5	5

För ytterligare information avseende anställda, personalkostnader och arvoden till styrelseledamöter, se koncernens not 7.

NOT M6
LEASINGAVGIFTER

	2023-12-31	2022-12-31
Leasing, hyra för lokal	1 586	1 523
Leasingavgifter, personbilar	92	30
Återstående leasingavgifter förfaller enligt följande:		
Inom ett år	1 423	1 179
Senare än ett år men inom fem år	4 332	5 009
Summa	5 755	6 188

NOT M7
ÖVRIGA RÖRELSEINTÄKTER OCH ÖVRIGA RÖRELSEKOSTNADER

	2023	2022
Övriga rörelseintäkter:		
Valutakursvinst	522	0
Övriga intäkter	75	17
Summa	597	17
Övriga rörelsekostnader:		
Valutakursförlust	-494	-87
Summa	-494	-87

NOT M8
RESULTAT FRÅN ANDELAR KONCERNFÖRETAG

	2023	2022
Anteciperad utdelning från Stads&Park Produkter i Stockholm AB	0	1 800
Nedskrivning aktier i ECTA AB	-3 500	0
Nedskrivning aktier i Nomaco Nordic AB	-4 501	0
Nedskrivning aktier i Gullberg & Jansson Service och Installation AB	0	-3 500
Försäljning Stads&Park Produkter i Stockholm AB	-1 306	0
Summa	-9 307	-1 700

NOT M9
ÖVRIGA RANTEINTÄKTER OCH LIKNANDE RESULTATPOSTER

	2023	2022
Ränteintäkt	1 301	95
	<u>1 301</u>	<u>95</u>

NOT M10
RÄNTEKOSTNADER OCH LIKNANDE RESULTATPOSTER

	2023	2022
Räntekostnader	-145	-69
	<u>-145</u>	<u>-69</u>

NOT M11
BOKSLUTSDISPOSITIONER

	2023	2022
Avsättning till periodiseringsfond	0	-9 500
Erhållna koncernbidrag	0	38 950
Summa	<u>0</u>	<u>29 450</u>

NOT M12
INKOMSTSKATT

	2022	2021
<i>Skatt som redovisats i resultatet</i>		
Aktuell skatt	-342	-6 074
Summa aktuell skatt	<u>-342</u>	<u>-6 074</u>
 <i>Avstämning effektiv skatt</i>		
Redovisat resultat före skatt	-8 458	27 561
Skattesats enligt gällande skattesats moderbolag, 20,6%	1 742	-5 687
Skatteeffekt av ej avdragsgilla kostnader	-2 088	-767
Skatteeffekter av ej skattepliktiga intäkter	4	371
Skatt hänförlig till tidigare år	0	0
Redovisad skattekostnad	<u>-342</u>	<u>-6 074</u>
 <i>Effektiv skattesats</i>	 n/a	 22,0%

NOT M13
FÖRBÄTTRINGSUTGIFT PÅ ANNANS FASTIGHET

	2023-12-31	2022-12-31
Ingående anskaffningsvärde	2 699	2 292
Årets nyanskaffningar	23	407
Utgående ackumulerade anskaffningsvärden	2 722	2 699
Ingående ackumulerade avskrivningar	-739	-625
Årets avskrivningar	-152	-114
Utgående ackumulerade avskrivningar	-891	-739
Utgående restvärde enligt plan	1 831	1 960

NOT M14
INVENTARIER, VERKTYG OCH INSTALLATIONER

	2023-12-31	2022-12-31
Ingående anskaffningsvärde	642	414
Årets inköp	0	228
Årets avyttringar	-149	0
Utgående ackumulerade anskaffningsvärden	493	642
Ingående ackumulerade avskrivningar	-423	-386
Avskrivningar avyttrade tillgångar	27	0
Årets avskrivningar	-34	-37
Utgående ackumulerade avskrivningar	-430	-423
Utgående restvärde enligt plan	63	219

NOT M15
ANDELAR I KONCERNFÖRETAG

	2023	2022
Ingående anskaffningsvärde	40 329	20 031
Förvärv andelar	3 606	16 798
Försäljning av andelar	-1 653	0
Aktieägartillskott	6 190	3 500
Utgående anskaffningsvärde	48 472	40 329
Ingående nedskrivning	7 117	3 617
Årets nedskrivning	8 001	3 500
Utgående nedskrivning	15 118	7 117
Utgående redovisat värde aktier	33 354	33 212

Moderbolaget företag	Org nr	Säte	Antal	Kapitalandel (%)	Redovisat värde	
					2023-12-31	2022-12-31
Gullberg & Jansson of Sweden AB	556929-9356	Helsingborg	2000	100	7 957	6 381
Gullberg & Jansson Hem och Trädgård AB	559219-4798	Helsingborg	500	100	0	50
Gullberg & Jansson Service och Installation AB	559356-4106	Helsingborg	250	100	0	25
Punkten 6 AB	559394-6501	Åstorp	1000	100	4 107	0
Ecta AB	559042-4569	Stockholm	700	70	2 622	4 933
Optiheat AB	556470-0291	Sösådala	800	80	14 840	11 840
Stads&Park Produkter i Stockholm AB	556899-2480	Stockholm	2000	100	0	1 653
Nomaco Nordic AB	559313-2532	Helsingborg	250	100	3 828	8 329
					33 354	33 212

NOT M16
FÖRDRINGAR HOS KONCERNFÖRETAG

	2023-12-31	2022-12-31
Fordringar vid årets början	15 683	15 683
Redovisat värde vid årets slut	15 683	15 683

Förfallotid för den långfristiga fordran saknas.

NOT M17
ÖVRIGA FÖRDRINGAR

	2023-12-31	2022-12-31
Förskott, handpenning	0	1 950
Skattekonto	758	9 212
Övriga kortfristiga fordringar	0	236
Summa	758	11 398

NOT M18
FÖRUTBETALDA KOSTNADER OCH UPPLUPNA INTÄKTER

	2023-12-31	2022-12-31
Förutbetalda hyror	356	343
Övriga förutbetalda kostnader	430	380
Summa	786	723

NOT M19
EGET KAPITAL

Se koncernens not 22 och 23 för upplysningar om moderbolagets aktiekapital.

NOT M20
OBEŠKATTADE RESERVER

	2023-12-31	2022-12-31
Periodiseringsfonder	36 000	36 000
	<u>36 000</u>	<u>36 000</u>

NOT M21
ÖVRIGA SKULDER

	2023-12-31	2022-12-31
Sociala avgifter och källskatter	174	123
Mervärdesskatt	206	78
Summa	<u>380</u>	<u>201</u>

NOT M22
UPPLUPNA KOSTNADER OCH FÖRUTBETALDA INTÄKTER

	2023-12-31	2022-12-31
Upplupna löner	0	1 514
Upplupna semesterlöner	32	73
Upplupna sociala avgifter	10	23
Övriga poster	797	1 093
Summa	<u>839</u>	<u>2 703</u>

NOT M23
TRANSAKTIONER MED NÄRSTÄENDE

Ersättningar till ledande befattningshavare sker enligt fastställda riktlinjer och gällande styrelsen ordförande och ledamöter utgår arvode enligt bolagsstämans beslut. Av koncernens not 7 framgår dessa ersättnings storlek. Vidare förekommer försäljning och köp på marknadsmässiga villkor mellan koncernens dotterbolag. Det finns också avräkningskonton samt upptagna lån mellan koncernens bolag och dessa lån samt räntorna på lånen hanteras enligt marknadsmässiga villkor.

Under året har bolaget köpt economichefstjänster från bolag som kontrolleras av personer i ledande ställning.

Av nedanstående tabell framgår omfattningen av transaktioner till närstående.

2023					
	Försäljning av varor/tjänster	Inköp av varor/tjänster	Övrigt	Fordran på balansdagen	Skuld på balansdagen
Transaktioner med dotterbolag	11 482	0	0	87 185	0
Transaktioner med bolag som kontrolleras av personer i ledande ställning	0	-1 083	0	0	96
Summa	11 482	-1 083	0	87 185	96

2022					
	Försäljning av varor/tjänster	Inköp av varor/tjänster	Övrigt	Fordran på balansdagen	Skuld på balansdagen
Transaktioner med dotterbolag	10 998	0	0	68 167	0
Transaktioner med bolag som kontrolleras av personer i ledande ställning	0	-1 041	0	0	87
Summa	10 998	-1 041	0	68 167	87

NOT M24

STÄLLDA SÄKERHETER OCH EVENTUALFÖRPLIKTELSE

	2023-12-31	2022-12-31
Ställda säkerheter	Inga	Inga
Eventualförpliktelser	Inga	Inga

NOT M25

KASSAFLÖDESANALYS

	2023-12-31	2022-12-31
<i>Icke-kassaflödespåverkande poster</i>		
Anteciperad utdelning	0	1 800
Avskrivningar	186	151
Redovisat värde	186	1 951

	2023-12-31	2022-12-31
<i>Kassaflöden från finansieringsverksamheten</i>		
Utbetald utdelning	0	-13 074
Koncernbidrag	0	38 950
Redovisat värde	0	25 876

(Beloppen är angivna i SEK)

Till årsstammans förfogande står följande vinstmedel:

Overkursfond	35 982 587
Balanserade vinstmedel	77 474 737
Årets resultat	-8 800 384
	<hr/>
	104 656 940

Styrelsen föreslår att vinstmedlen disponeras så att
som överkursfond balanseras
ny räkning överförs

35 982 587
68 674 353
<hr/>
104 656 940

Underskrifter

Helsingborg den 26/4-2024

Peter Bäck
Verkställande direktör

Gaetan Boyer
Ordförande


Lottie Gustafsson Svedenstedt

Ylwa Karlgren

Michael Engström


Anders Schoug

Vår revisionsberättelse har lämnats den 26/4-2024
Ohrlings PricewaterhouseCoopers AB


Cecilia Andrén Dorsetius
Auktoriserad Revisor

NOT M26
RESULTATDISPOSITION

(Beloppen är angivna i SEK)

Till årsstämman förfogande står följande vinstmedel:

Överkursfond	35 982 587
Balanserade vinstmedel	77 474 737
Årets resultat	-8 800 384
	<hr/>
	104 656 940

Styrelsen föreslår att vinstmedlen disponeras så att

som överkursfond balanseras

35 982 587

i ny räkning överförs


68 674 353

104 656 940

Underskrifter

Helsingborg den 26/4-2024

Peter Bäck
Verkställande direktör



Lottie Gustafsson Svedenstedt

Gaetan Boyer
Ordförande

Ylwa Karlgren

Michael Engström

Anders Schough

Vår revisionsberättelse har lämnats den 26/4-2024
Öhrlings PricewaterhouseCoopers AB

Cecilia Andrén Dorselius
Auktoriserad Revisor

NOT M26
RESULTATDISPOSITION

2024073008285

(Beloppen är angivna i SEK)

Till årsstämman förfogande står följande vinstmedel:

Överkursfond	35 982 587
Balanserade vinstmedel	77 474 737
Årets resultat	-8 800 384
	<hr/>
	104 656 940

Styrelsen föreslår att vinstmedlen disponeras så att

som överkursfond balanseras

i ny räkning överförs

35 982 587


68 674 353

104 656 940

Underskrifter

Helsingborg den 26/4-2024

Peter Bäck
Verkställande direktör



Gaetan Boyer
Ordförande

Lottie Gustafsson Svedenstedt

Ylwa Karlgren

Michael Engström

Anders Schough

Vår revisionsberättelse har lämnats den 26/4-2024
Öhrlings PricewaterhouseCoopers AB

Cecilia Andrén Dorselius
Auktoriserad Revisor

NOT M26
RESULTATDISPOSITION

(Beloppen är angivna i SEK)

Till årsstämman förfogande står följande vinstmedel:

Överkursfond	35 982 587
Balanserade vinstmedel	77 474 737
Årets resultat	-8 800 384
	<hr/>
	104 656 940

Styrelsen föreslår att vinstmedlen disponeras så att

som överkursfond balanseras	35 982 587
i ny räkning överförs	68 674 353
	<hr/>
	104 656 940

Underskrifter


Helsingborg den 26/4-2024

Peter Bäck
Verkställande direktör

Gaetan Boyer
Ordförande

Lottie Gustafsson Svedenstedt

Ylwa Karlgren


Michael Engström

Anders Schough

Vår revisionsberättelse har lämnats den 26/4-2024
Öhrlings PricewaterhouseCoopers AB

Cecilia Andrén Dorselius
Auktoriserad Revisor

(Beloppen är angivna i SEK)

Till årsstämmans förfogande står följande vinstmedel:

Överkursfond	35 982 587
Balanserade vinstmedel	77 474 737
Årets resultat	-8 800 384
	<u>104 656 940</u>

Styrelsen föreslår att vinstmedlen disponeras så att

som överkursfond balanseras

i ny räkning överförs

35 982 587

68 674 353

104 656 940

Underskrifter

Helsingborg den 26/4-2024



Peter Bäck
Verkställande direktör

Gaetan Boyer
Ordförande

Lottie Gustafsson Svedenstedt

Ylwa Karlgren

Michael Engström

Anders Schough

Vår revisionsberättelse har lämnats den 26/4-2024
Öhrlings PricewaterhouseCoopers AB

Cecilia Andrén Dorselius
Auktoriserad Revisor

NOT M26
RESULTATDISPOSITION

(Beloppen är angivna i SEK)

Till årsstämmans förfogande står följande vinstmedel:

Överkursfond	35 982 587
Balanserade vinstmedel	77 474 737
Årets resultat	-8 800 384
	<hr/>
	104 656 940

Styrelsen föreslår att vinstmedlen disponeras så att

som överkursfond balanseras

35 982 587

i ny räkning överförs

68 674 353

104 656 940

Underskrifter

Helsingborg den 26/4-2024

Peter Bäck
Verkställande direktör

Gaetan Boyer
Ordförande

Lottie Gustafsson Svedenstedt

Ylwa Karlgren

Michael Engström


Anders Schoug

Var revisionsberättelse har lämnats den 26/4-2024
Öhrlings PricewaterhouseCoopers AB

Cecilia Andrén Dorselius
Auktoriserad Revisor

NOT M26
RESULTATDISPOSITION

(Beloppen är angivna i SEK)

Till årsstämmans förfogande står följande vinstmedel:

Överkursfond	35 982 587
Balanserade vinstmedel	77 474 737
Årets resultat	-8 800 384
	<hr/>
	104 656 940

Styrelsen föreslår att vinstmedlen disponeras så att

som överkursfond balanseras

35 982 587

i ny räkning överförs

68 674 353

104 656 940

Underskrifter

Helsingborg den 26/4-2024

Peter Bäck
Verkställande direktör

Gaetan Boyer
Ordförande

Lottie Gustafsson Svedenstedt

Ylwa Karlgren

Michael Engström

Anders Schough

Vår revisionsberättelse har lämnats den 26/4-2024
Öhrlings PricewaterhouseCoopers AB

Cecilia Andrén Dorselius
Auktoriserad Revisor

Revisionsberättelse

Till bolagsstämman i Gullberg & Jansson AB (publ), org.nr 556690-5989

Rapport om årsredovisningen och koncernredovisningen

Uttalanden

Vi har utfört en revision av årsredovisningen och koncernredovisningen för Gullberg & Jansson AB (publ) för år 2023. Bolagets årsredovisning och koncernredovisning ingår på sidorna 12-65 i detta dokument.

Enligt vår uppfattning har årsredovisningen upprättats i enlighet med årsredovisningslagen och ger en i alla väsentliga avseenden rättvisande bild av moderbolagets finansiella ställning per den 31 december 2023 och av dess finansiella resultat och kassaflöde för året enligt årsredovisningslagen. Koncernredovisningen har upprättats i enlighet med årsredovisningslagen och ger en i alla väsentliga avseenden rättvisande bild av koncernens finansiella ställning per den 31 december 2023 och av dess finansiella resultat och kassaflöde för året enligt International Financial Reporting Standards (IFRS), såsom de antagits av EU, och årsredovisningslagen. Förvaltningsberättelsen är förenlig med årsredovisningens och koncernredovisningens övriga delar.

Vi tillstyrker därför att bolagsstämman fastställer resultaträkningen och balansräkningen för moderbolaget och koncernen.

Grund för uttalanden

Vi har utfört revisionen enligt International Standards on Auditing (ISA) och god revisionssed i Sverige. Vårt ansvar enligt dessa standarder beskrivs närmare i avsnittet Revisorns ansvar. Vi är oberoende i förhållande till moderbolaget och koncernen enligt god revisionssed i Sverige och har i övrigt fullgjort vårt yrkesetiska ansvar enligt dessa krav.

Vi anser att de revisionsbevis vi har inhämtat är tillräckliga och ändamålsenliga som grund för våra uttalanden.

Övrig upplysning

Revisionen av årsredovisningen och koncernredovisningen för räkenskapsåret 2022 har utförts av en annan revisor som lämnat en revisionsberättelse daterad 2 maj 2023 med omodifierade uttalanden i Rapport om årsredovisningen och koncernredovisningen.

Annan information än årsredovisningen och koncernredovisningen

Detta dokument innehåller även annan information än årsredovisningen och koncernredovisningen och återfinns på sidorna 1-11 samt 68-71. Den andra informationen består också av Bolagsstyrningsrapporten som vi inhämtade före datumet för denna revisionsberättelse.

Det är styrelsen och verkställande direktören som har ansvaret för denna andra information.

Vårt uttalande avseende årsredovisningen och koncernredovisningen omfattar inte denna information och vi gör inget uttalande med bestyrkande avseende denna andra information.

I samband med vår revision av årsredovisningen och koncernredovisningen är det vårt ansvar att läsa den information som identifieras ovan och överväga om informationen i väsentlig utsträckning är oförenlig med årsredovisningen och koncernredovisningen. Vid denna genomgång beaktar vi även den kunskap vi i övrigt inhämtat under revisionen samt bedömer om informationen i övrigt verkar innehålla väsentliga felaktigheter.

Om vi, baserat på det arbete som har utförts avseende denna information, drar slutsatsen att den andra informationen innehåller en väsentlig felaktighet, är vi skyldiga att rapportera detta. Vi har inget att rapportera i det avseendet.

Styrelsens och verkställande direktörens ansvar

Det är styrelsen och verkställande direktören som har ansvaret för att årsredovisningen och koncernredovisningen upprättas och att de ger en rättvisande bild enligt årsredovisningslagen och, vad gäller koncernredovisningen, enligt IFRS, så som de antagits av EU, och årsredovisningslagen. Styrelsen och verkställande direktören ansvarar även för den interna kontroll som de bedömer är nödvändig för att upprätta en årsredovisning och koncernredovisning som inte innehåller några väsentliga felaktigheter, vare sig dessa beror på oegentligheter eller misstag.

Vid upprättandet av årsredovisningen och koncernredovisningen ansvarar styrelsen och verkställande direktören för bedömningen av bolagets och koncernens förmåga att fortsätta verksamheten. De upplyser, när så är tillämpligt, om förhållanden som kan påverka förmågan att fortsätta verksamheten och att använda antagandet om fortsatt drift. Antagandet om fortsatt drift tillämpas dock inte om styrelsen och verkställande direktören avser att likvidera bolaget, upphöra med verksamheten eller inte har något realistiskt alternativ till att göra något av detta.

Revisorns ansvar

Våra mål är att uppnå en rimlig grad av säkerhet om huruvida årsredovisningen och koncernredovisningen som helhet inte innehåller några väsentliga felaktigheter, vare sig dessa beror på oegentligheter eller misstag, och att lämna en revisionsberättelse som innehåller våra uttalanden. Rimlig säkerhet är en hög grad av säkerhet, men är ingen garanti för att en revision som utförs enligt ISA och god revisionssed i Sverige alltid kommer att upptäcka en väsentlig felaktighet om en sådan finns. Felaktigheter kan uppstå på grund av oegentligheter eller misstag och anses vara väsentliga om de enskilt eller tillsammans rimligen kan förväntas påverka de ekonomiska beslut som användare fattar med grund i årsredovisningen och koncernredovisningen.

En ytterligare beskrivning av vårt ansvar för revisionen av årsredovisningen och koncernredovisningen finns på Revisorsinspektionens webbplats: www.revisorsinspektionen.se/revisornsansvar. Denna beskrivning är en del av revisionsberättelsen.

Rapport om andra krav enligt lagar och andra författningar

Uttalanden

Utöver vår revision av årsredovisningen och koncernredovisningen har vi även utfört en revision av styrelsens och verkställande direktörens förvaltning för Gullberg & Jansson AB (publ) för år 2023 samt av förslaget till dispositioner beträffande bolagets vinst eller förlust.

Vi tillstyrker att bolagsstämman disponerar vinsten enligt förslaget i förvaltningsberättelsen och beviljar styrelsens ledamöter och verkställande direktören ansvarsfrihet för räkenskapsåret.

Grund för uttalanden

Vi har utfört revisionen enligt god revisionssed i Sverige. Vårt ansvar enligt denna beskrivs närmare i avsnittet Revisorns ansvar. Vi är oberoende i förhållande till moderbolaget och koncernen enligt god revisionssed i Sverige och har i övrigt fullgjort vårt yrkesetiska ansvar enligt dessa krav.

Vi anser att de revisionsbevis vi har inhämtat är tillräckliga och ändamålsenliga som grund för våra uttalanden.

Styrelsens och verkställande direktörens ansvar

Det är styrelsen som har ansvaret för förslaget till dispositioner beträffande bolagets vinst eller förlust. Vid förslag till utdelning innefattar detta bland annat en bedömning av om utdelningen är försvarlig med hänsyn till de krav som bolagets och koncernens verksamhetsart, omfattning och risker ställer på storleken av moderbolagets och koncernens egna kapital, konsolideringsbehov, likviditet och ställning i övrigt.

Styrelsen ansvarar för bolagets organisation och förvaltningen av bolagets angelägenheter. Detta innefattar bland annat att fortlöpande bedöma bolagets och koncernens ekonomiska situation, och att tillse att bolagets organisation är utformad så att bokföringen, medelsförvaltningen och bolagets ekonomiska angelägenheter i övrigt kontrolleras på ett betryggande sätt. Den verkställande direktören ska sköta den löpande förvaltningen enligt styrelsens riktlinjer och anvisningar och bland annat vidta de åtgärder som är nödvändiga för att bolagets bokföring ska fullgöras i överensstämmelse med lag och för att medelsförvaltningen ska skötas på ett betryggande sätt.

Revisorns ansvar

Vårt mål beträffande revisionen av förvaltningen, och därmed vårt uttalande om ansvarsfrihet, är att inhämta revisionsbevis för att med en rimlig grad av säkerhet kunna bedöma om någon styrelseledamot eller verkställande direktören i något väsentligt avseende:

- företagit någon åtgärd eller gjort sig skyldig till någon försumelse som kan föranleda ersättningskyldighet mot bolaget, eller
- på något annat sätt handlat i strid med aktiebolagslagen, årsredovisningslagen eller bolagsordningen.

Vårt mål beträffande revisionen av förslaget till dispositioner av bolagets vinst eller förlust, och därmed vårt uttalande om detta, är att med rimlig grad av säkerhet bedöma om förslaget är förenligt med aktiebolagslagen.

Rimlig säkerhet är en hög grad av säkerhet, men ingen garanti för att en revision som utförs enligt god revisionssed i Sverige alltid kommer att upptäcka åtgärder eller försummelser som kan föranleda ersättningskyldighet mot bolaget, eller att ett förslag till dispositioner av bolagets vinst eller förlust inte är förenligt med aktiebolagslagen.

En ytterligare beskrivning av vårt ansvar för revisionen av förvaltningen finns på Revisorsinspektionens webbplats: www.revisorsinspektionen.se/ revisornsansvar. Denna beskrivning är en del av revisionsberättelsen.

Malmö den 26 april 2024

Öhrlings PricewaterhouseCoopers AB

Cecilia Andrén Dorvalius
Auktoriserad revisor

ÖVRIG INFORMATION

Följande punkter för ekonomisk information

16 maj 2024	Delårsrapport januari - mars 2024
21 maj 2024	Årsstämma
23 augusti 2024	Delårsrapport januari - juni 2024
15 november 2024	Delårsrapport januari - september 2024
22 februari 2025	Bokslutskommuniké 2024

Årsstämma

Årsstämma äger rum tisdagen den 21 maj kl. 13.00-15.00.

Rätt till deltagande och anmälan om deltagande

Rätt att delta i årsstämman har den som dels upptagits som aktieägare i den av Euroclear Sweden AB förda aktieboken avseende förhållandena den 10 maj 2024, dels senast den 13 maj 2024 till bolaget anmäler sin avsikt att delta i årsstämman. Anmälan kan ske skriftligt under adress Gullberg & Jansson AB, Hortensiaagatan 7, 256 68 Helsingborg, via e-post till info@goj.se eller per telefon +46 (0)42 311 15 00. Vid anmälan ska anges namn, adress, person- eller organisationsnummer, telefon dagtid, samt gärna även uppgift om, i förekommande fall, antal biträden (högst två). Efter registrerad anmälan kommer anmälaren att motta en bekräftelse. Om ingen bekräftelse erhålls har anmälan inte skett på rätt sätt.

Aktieägare som har sina aktier förvaltarregistrerade, d.v.s. förvarade i en depå, måste tillfälligt inregistrera aktierna i eget namn i den av Euroclear Sweden AB förda aktieboken för att få delta i stämman. Sådan registrering måste vara verkställd senast den 10 maj 2024 och bör begäras i god tid före denna dag hos den som förvaltar aktierna.

Fullmakt

Om aktieägare avser låta sig företrädas av ombud ska fullmakt utfärdas för ombudet. Fullmakten ska vara skriftlig, av aktieägaren undertecknad och daterad. Om aktieägaren är en juridisk person ska kopia av registreringsbevis eller, om sådan handling inte finns, motsvarande behörighetshandling bifogas anmälan. Handlingen ska styrka rätten hos den som undertecknat fullmakten att utse ombud för den juridiska personen. För att underlätta registreringen vid stämman bör fullmakt i original samt registreringsbevis och andra behörighetshandlingar vara bolaget till handa under ovanstående adress senast den 10 maj 2024. Om fullmakt och övriga behörighetshandlingar inte insänts i förväg ska fullmakt i original samt övriga behörighetshandlingar kunna uppvisas vid stämman. Fullmaktsformulär finns tillgängligt hos bolaget och på bolagets webbplats, www.goj.se, och sänds på begäran till aktieägare som uppger sin postadress.

Övrigt

Lage och gäldpolicy

Styrelsen har för avsikt att föreslå en årlig utdelning som ska uppgå till cirka 30% av resultatet efter skatt. Detta under förutsättning att en bedömning av koncernens konsolideringsbehov, likviditet och finansiella ställning i övrigt är förenlig med utdelningens storlek.

Transaktioner med närstående

För information kring koncernens transaktioner med närstående hänvisas till not 31.

Kontrakt

Bolaget avser följa all lagstiftning, författningar och rekommendationer som är tillämpliga på bolag som är anslutna till Spotlight Stockmarket. Följande regelverk är tillämpliga; Aktiebolagslagen, Lagen om handel med finansiella instrument, och Spotlight Stockmarkets anslutningsavtal.

Revisor

Cecilia Andrén Dorselius, Öhrlings PricewaterhouseCoopers AB

Övrigt

Ingen av styrelsens ledamöter eller ledande befattningshavare har under de senaste fem åren haft näringsförbud eller i övrigt anklagats av myndigheter. Inga av dessa personer har åtalats för bedrägerirelaterade mål eller dylikt. Det föreligger inte någon intressekonflikt mellan bolaget och någon styrelseledamot eller ledande befattningshavare.

Det förekommer inga särskilda överenskommelser med större aktieägare, kunder, leverantörer eller andra parter där styrelsemedlemmar eller andra ledande befattningshavare ingår.

HÄRLEDNING AV NYCKELTAL

Alternativa nyckeltal används för att beskriva verksamhetens utveckling och för att öka jämförbarheten mellan perioder. Dessa är inte definierade utifrån IFRS regelverk men de överensstämmer med hur koncernledning och styrelse mäter bolagets finansiella utveckling. Alternativa nyckeltal ska inte ses som ett substitut för finansiell information som presenteras i enlighet med IFRS utan som ett komplement. Nyckeltalen för 2020 och 2019 är inte omräknade enligt IFRS. För effekter av övergången se årsredovisningen för 2022.

FÖRSÄLJNINGSMÅTT

TSEK

	2023	2022	2021	2020	2019
(A) Nettoomsättningen föregående år	381 855	368 625	190 243	127 179	102 981
(B) Nettomsättning perioden	259 026	381 855	368 625	190 243	127 179
(B/A) Omsättningstillväxt, %	-32%	4%	94%	50%	23%

RESULTAT- OCH MARGINALMÅTT

TSEK

	2023	2022	2021	2020	2019
(A) Resultat efter skatt	-18 463	28 503	62 056	27 468	9 829
Återläggning av bokslutsdispositioner och skatt	546	11 226			
(B) Resultat före bokslutsdispositioner och skatt	-17 917	39 729			
Finansiellt netto	9 688	-10 052			
(C) Rörelseresultat, EBIT	-27 605	49 781			
Återläggning av- och nedskrivningar immateriella och immateriella tillgångar	30 264	7 833			
(D) EBITDA	2 659	57 614	83 511	36 771	14 455
(E) Nettoomsättning	259 026	381 855	368 625	190 243	127 179
(D/E) EBITDA-marginal, %	1,0%	15,1%			
(B/E) Vinstmarginal, %	n/a	10,4%	21,5%	18,5%	10,2%
(A/E) Nettomarginal, %	n/a	7,5%	16,8%	14,4%	7,7%

FINANSIELLA MÅTT


TSEK

	2023	2022	2021	2020	2019
(A) Balansomslutning	264 943	320 772	286 248	97 295	64 017
(B) Eget kapital	137 143	149 283	129 969	68 243	43 350
(B/A) Soliditet, %	52%	46%	45%	70%	68%

NYCKELTAL OCH FINANSIELLA DEFINITIONER

	DEFINITION	SYFTE
BALANSOMSLUTNING	Summan av företagets tillgångssida eller skuldsida i balansräkningen.	Används för att beräkna soliditeten.
BÖRSVÄRDE	Det totala värdet på företagets utestående aktier som finns på marknaden på bokslutsdagen. Beräknat på bokslutsdagens stängningskurs.	Används för att visa värdet på börsen utifrån antal aktier och börskurs
EBITDA	Rörelseresultat före av- och nedskrivningar, finansiella intäkter och kostnader samt skatt.	Används för att mäta lönsamhet för verksamhet och segment. Poster i resultaträkningen efter EBITDA allokeras inte till segment.
EBITDA-MARGINAL	EBITDA i förhållande till nettoomsättning.	Används för att mäta lönsamhet för verksamhet och segment. Poster i resultaträkningen efter EBITDA allokeras inte till segment.
EGET KAPITAL PER AKTIE	Totalt Eget kapital i förhållande till antal utestående aktier vid periodens slut.	Används för att visa ägares andel av bolagets bokförda värde
NETTOMARGINAL	Resultat efter skatt i förhållande till nettoomsättningen.	Används för att mäta lönsamheten för verksamheten och för jämförelse mellan perioder.
NETTOOMSÄTTNING *)	Rörelsens huvudintäkter, fakturerade kostnader, sidointäkter och intäktskorrigeringar	Används för att visa bolagets huvudintäkter.
RESULTAT PER AKTIE *)	Periodens resultat efter skatt hänförligt till moderbolagets ägare i förhållande till genomsnittligt antal utestående aktier under perioden.	Används för att visa moderbolagets ägares andel av periodens resultat.
RÖRELSERESULTAT	Resultat före finansiella poster.	Används för att visa bolagets lönsamhet för verksamheten.
SOLIDITET	Eget kapital i förhållande till balansomslutningen vid periodens slut.	Visar bolagets finansiella position.
VINSTMARGINAL	Resultat före bokslutsdispositioner och skatt i förhållande till nettoomsättningen.	Används för att mäta lönsamheten för verksamheten och för jämförelse mellan perioder.

*) Dessa nyckeltal är IFRS-nyckeltal



Gullberg & Jansson AB (publ) • Hortensiagatan 7, SE-25668 Helsingborg
+46 (42) 311 15 00 • info@goj.se • www.goj.se