

Årsredovisning

för

Snabb-Schakt J. Hällström AB

556855-7986

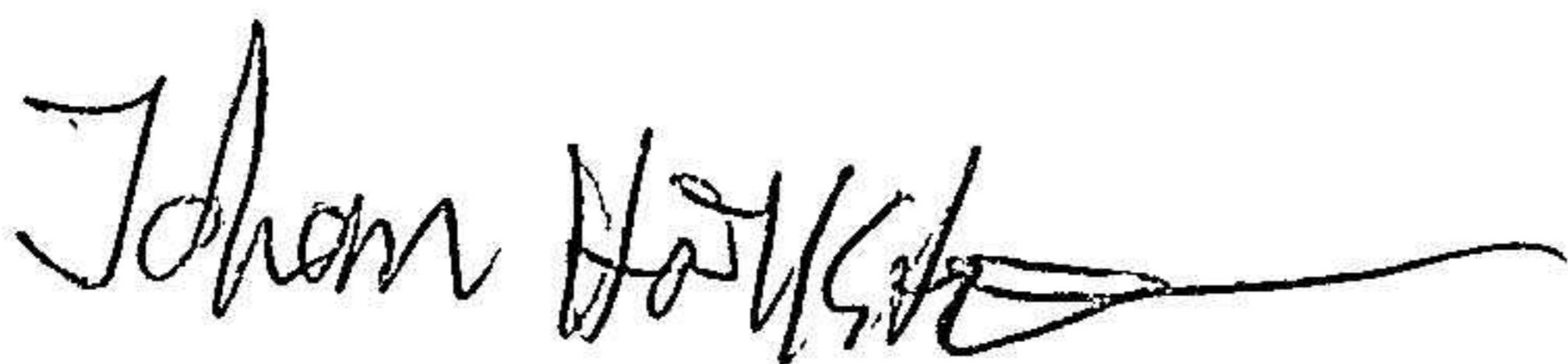
Styrelsen och verkställande direktören får härmed lämna sin redogörelse för bolagets utveckling under räkenskapsåret 2023 05 01 - 2024 04 30.

Innehållsförteckning	Sida
- Förvaltningsberättelse	2
- Resultaträkning	3
- Balansräkning	4-5
- Noter	6-7
- Underskrifter	7

FASTSTÄLLELSEINTYG

Undertecknad styrelseledamot intygår härmed att denna kopia av resultat- och balansräkning överensstämmer med originalet som fastställts på årsstämman 2024-07-09
Stämman beslöt tillika godkänna styrelsens och verkställande direktören förslag till resultatdisposition.

Anestad 2024-07-09



Johan Hällström

FÖRVALTNINGSBERÄTTELSE

Styrelsen och verkställande direktören för Snabb-Schakt J. Hällström AB får härmed avge årsredovisning för räkenskapsåret 2023 05 01 - 2024 04 30.

Verksamheten

Allmänt om verksamheten

Bolagets verksamhet består av schakt- och markarbetsentreprenader samt därmed förenlig verksamhet.

Bolagets säte är Essunga kommun.

Flerårsöversikt	2305-2404	2205-2304	2105-2204	2005-2104	1905-2004
Nettoomsättning	2 177 605	2 370 277	3 136 034	3 205 454	2 915 336
Resultat efter finansiella poster	226 107	-356 273	157 913	189 232	53 600
Kassalikviditet (%)*	129	91	130	79	101
Soliditet (%)	40	45	47	29	31

*inkl beviljad checkkredit 100 000 kr

Förändringar i eget kapital

	Aktiekapital	Balanserat resultat	Årets resultat	Totalt
Belopp vid årets ingång	50 000	803 059	-122 246	730 813
<i>Resultatdisposition enligt bolagsstämman:</i>				
Utdelning				0
Balanseras i ny räkning		-122 246	122 246	
Årets resultat			226 108	226 108
Belopp vid årets utgång	50 000	680 813	226 108	956 921

Resultatdisposition

Styrelsen och verkställande direktören föreslår att till förfogande stående medel:

Från balanserad vinst	680 813
Från årets vinst	226 108
Totalt	906 921


Disponeras enligt följande:

Till aktieägare utdelas	80 000
I ny räkning balanseras	826 921
Totalt	906 921

Med hänvisning till ovanstående och vad som övrigt kommit till styrelsens kännedom är det styrelsens bedömning att utdelningen är försvarbar enligt ABL 17 kap 3 § med tanke på de krav som verksamhetens art och omfattning samt risker ställer på storleken av bolagets egna kapital, konsolideringsbehov, likviditet och ställning i övrigt.

Bolagets resultat och ställning framgår av efterföljande resultat- och balansräkningar med tilläggsupplysningar.

Fotokopiens överensstämmelse
med originalet intygas:



2024071610755

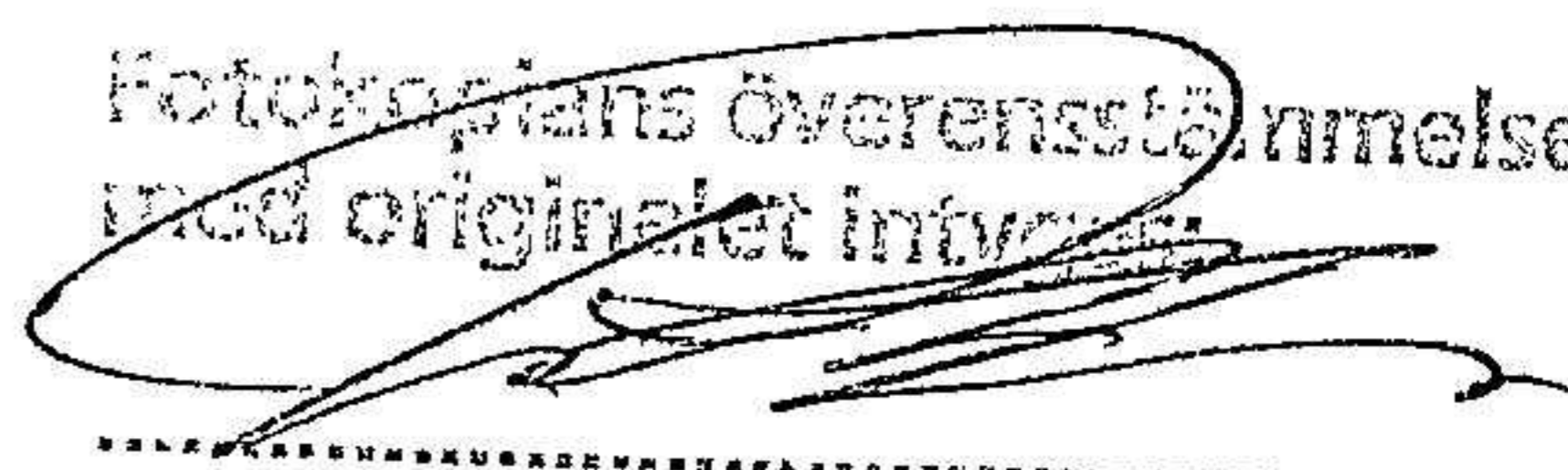
	Not	2023 05 01 2024 04 30	2022 05 01 2023 04 30
RESULTATRÄKNING			
Rörelseintäkter, lagerförändringar m.m.			
Nettoomsättning		2 177 605	2 370 277
Övriga rörelseintäkter	1	395 413	80 475
Summa rörelseintäkter		2 573 018	2 450 752
Rörelsekostnader			
Råvaror, förnödenheter och köpta tjänster		-860 066	-1 463 285
Övriga externa kostnader		-424 106	-384 929
Personalkostnader	2	-627 538	-571 561
Avskrivningar av materiella anläggningstillgångar		-381 015	-364 139
Summa rörelsekostnader		-2 292 725	-2 783 914
RÖRELSERESULTAT		280 293	-333 162
Finansiella poster			
Övriga ränteintäkter och liknande resultatposter		1 591	235
Räntekostnader och liknande resultatposter		-55 776	-23 346
Summa finansiella poster		-54 185	-23 111
RESULTAT EFTER FINANSIELLA POSTER		226 108	-356 273
Bokslutsdispositioner			
Förändring av överavskrivningar		0	234 027
RESULTAT FÖRE SKATT		226 108	-122 246
Skatter			
Skatt på årets resultat		0	0
ÅRETS RESULTAT		226 108	-122 246

Fotokopierens överensstämmelse
med originalet intygas!

2024071610756

BALANSRÄKNING	Not	2024 04 30	2023 04 30
TILLGÅNGAR			
ANLÄGGNINGSTILLGÅNGAR			
Materiella anläggningstillgångar			
Inventarier, verktyg och fordon	3	1 671 777	1 067 247
Finansiella anläggningstillgångar			
Andra långfristiga värdepappersinnehav	4	1 000	1 000
SUMMA ANLÄGGNINGSTILLGÅNGAR		1 672 777	1 068 247
OMSÄTTNINGSTILLGÅNGAR			
Kortfristiga fordringar			
Kundfordringar		126 290	281 635
Övriga fordringar		107 148	75 686
Upparbetad ej fakturerad intäkt		8 372	23 364
Förutbetalda kostnader och upplupna intäkter		75 319	43 458
Summa kortfristiga fordringar		317 129	424 143
Kassa och bank			
Kassa och bank	6, 7	432 398	137 900
SUMMA OMSÄTTNINGSTILLGÅNGAR		749 527	562 043
SUMMA TILLGÅNGAR		2 422 304	1 630 290

Fotokopians överensstämmelse
med originalet intygas:



2024071610757

BALANSRÄKNING

Not

2024 04 30

2023 04 30

EGET KAPITAL OCH SKULDER

EGET KAPITAL

Bundet eget kapital

Aktiekapital, 1 000 aktier kvotvärde 50 kr

50 000

50 000

Fritt eget kapital

Balanserad vinst eller förlust

680 813

803 059

Årets resultat

226 108

-122 246

Summa

906 921

680 813

SUMMA EGET KAPITAL

956 921

730 813

Långfristiga skulder

Övriga skulder till kreditinstitut

5, 7

807 375

174 252

Kortfristiga skulder

Leverantörsskulder

164 424

330 942

Skulder till kreditinstitut

7

400 824

217 377

Övriga skulder

17 029

101 175

Upplupna kostnader och förutbetalda intäkter

75 731

75 731

Summa kortfristiga skulder

658 008

725 225

SUMMA SKULDER

1 465 383

899 477

SUMMA EGET KAPITAL OCH SKULDER

2 422 304

1 630 290

Fotokopians Överensstämmelse
med originalintäkter



NOTER

REDOVISNINGSPRINCIPER

Årsredovisningen har upprättats enligt årsredovisningslagen och BFNAR 2016:10 Årsredovisning för mindre företag (K2).

Materiella anläggningstillgångar

Företaget har inom ramen för det allmänna rådet valt att skriva av samtliga inventarier utifrån en nyttjandeperiod på 5 år. I posten inventarier, verktyg och fordon ingår traktorgravare. Vid fastställandet av det avskrivningsbara beloppet har hänsyn tagits till beräknat restvärde för detta inventarium.

Materiella anläggningstillgångar

Tjänste- och entreprenaduppdrag till fast pris redovisas enl huvudregeln (inga på balansdagen).

UPPLYSNINGAR TILL ENSKILDA POSTER

Not 1 Övriga rörelseintäkter

Vinst vid avyttring av materiella anläggningstillgångar
Övrigt

2024 04 30	2023 04 30
395 413	78 550
0	1 925
395 413	80 475

Not 2 Personal

Medelantalet anställda

2024 04 30	2023 04 30
1	1

Not 3 Inventarier, verktyg och fordon

Ackumulerade anskaffningsvärden:

Ingående anskaffningsvärden

Årets inköp

Årets försäljningar/utrangeringar

Utgående ackumulerade anskaffningsvärden

2024 04 30	2023 04 30
2 186 051	2 274 351
1 399 232	0
-1 029 000	-88 300
2 556 283	2 186 051

Ackumulerade avskrivningar enligt plan:

Ingående avskrivningar

Återförda avskrivningar vid försäljningar/utrangeringar

Årets avskrivningar enligt plan

Utgående ackumulerade avskrivningar

-1 118 804	-832 516
615 313	77 850
-381 015	-364 138
-884 506	-1 118 804

Utgående planenligt värde

Ackumulerade avskrivningar över plan

Utgående bokfört restvärde

1 671 777	1 067 247
0	0
1 671 777	1 067 247

Fotokopians överensstämmelse
med originalet intygas.



2024071610759

TILLÄGGSUPPLYSNINGAR

Not 4 Andra långfristiga värdepappersinnehav	2024 04 30	2023 04 30
Akkumulerade anskaffningsvärden:	1 000	1 000
Utgående ackumulerade anskaffningsvärden	1 000	1 000

Avser medlemsinsats i Marks Snötjänst ekonomisk förening, 769600-4519

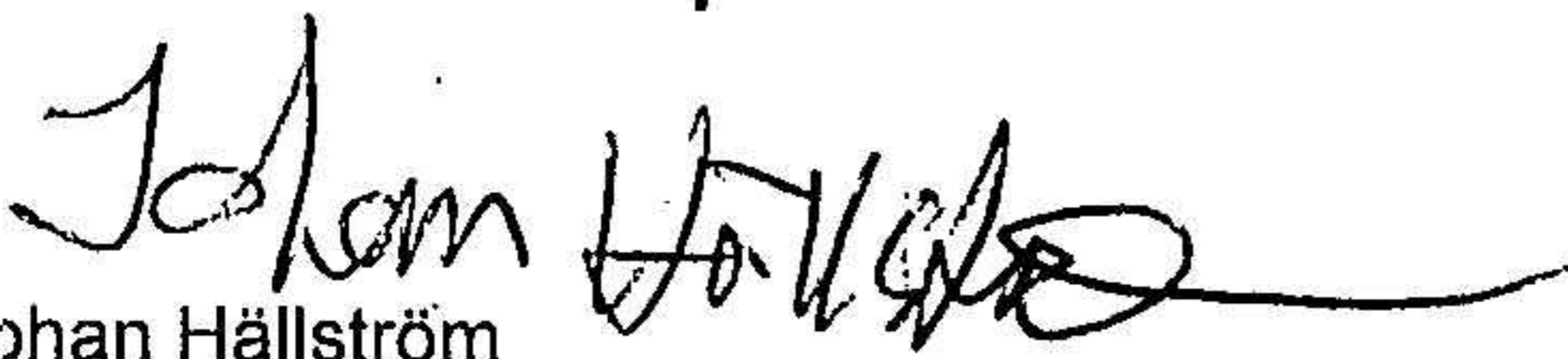
Not 5 Långfristiga skulder	2024 04 30	2023 04 30
Belopp på skuldpost som förfaller senare än fem år efter balansdagen	68 038	0

Not 6 Checkräkningskredit	2024 04 30	2023 04 30
Beviljad kredit	100 000	100 000

Not 7 Ställda säkerheter	2024 04 30	2023 04 30
Företagsinteckning	975 000	975 000
Tillgångar med äganderättsförbehåll	1 222 584	665 259
	2 197 584	1 640 259

UNDERSKRIFTER

Anestad 2024-07-09


Johan Hällström
VD

Stokopiens överensstämmelse
med originalet infogas.
