

Årsredovisning

för

Jörgen Johanssons El & Fastighets AB

556151-2111


Räkenskapsåret

2022-07-01 – 2023-06-30

Fastställelseintyg

Undertecknad styrelseledamot i Jörgen Johanssons El & Fastighets AB intygar, dels att denna kopia av årsredovisningen stämmer överens med originalet, dels att resultaträkningen och balansräkningen i årsredovisningen har fastställts på årsstämma 230905. Årsstämman beslutade att godkänna styrelsens förslag till resultatdisposition.

Nynäshamn 2023-09-05


Jörgen Johansson

Årsredovisning

för

Jörgen Johanssons El & Fastighets AB

556151-2111

Räkenskapsåret

2022-07-01 – 2023-06-30

Styrelsen för Jörgen Johanssons El & Fastighets AB avger följande årsredovisning för räkenskapsåret 2022-07-01 – 2023-06-30.

Årsredovisningen är upprättad i svenska kronor, SEK. Om inte annat särskilt anges, redovisas alla belopp i hela kronor (kr). Uppgifter inom parentes avser föregående år.

Förvaltningsberättelse

Verksamheten

Allmänt om verksamheten

Mindre elinstallationer utförs av aktieägaren i bolaget.
Fastigheten hyrs ut till stabila hyresgäster med långsiktig verksamhet.

Det är bolagets trettionionde verksamhetsår.
Företaget har sitt säte i .

Väsentliga händelser under räkenskapsåret

Inget väsentligt har hänt under 200701-210630.

Flerårsöversikt (tkr)	2022/23	2021/22	2020/21	2019/20	2018/19
Nettoomsättning	460	421	458	433	519
Resultat efter finansiella poster	-72	-45	120	141	202
Soliditet (%)	84	85	82	80	72

Förändringar i eget kapital

	Aktie- kapital	Reserv- fond	Balanserat resultat	Årets resultat	Totalt
Belopp vid årets ingång	100 000	20 000	1 406 732	3 099	1 529 831
Disposition enligt beslut av årsstämman:			3 099	-3 099	0
Årets resultat				-351	-351
Belopp vid årets utgång	100 000	20 000	1 409 831	-351	1 529 480

Resultatdisposition

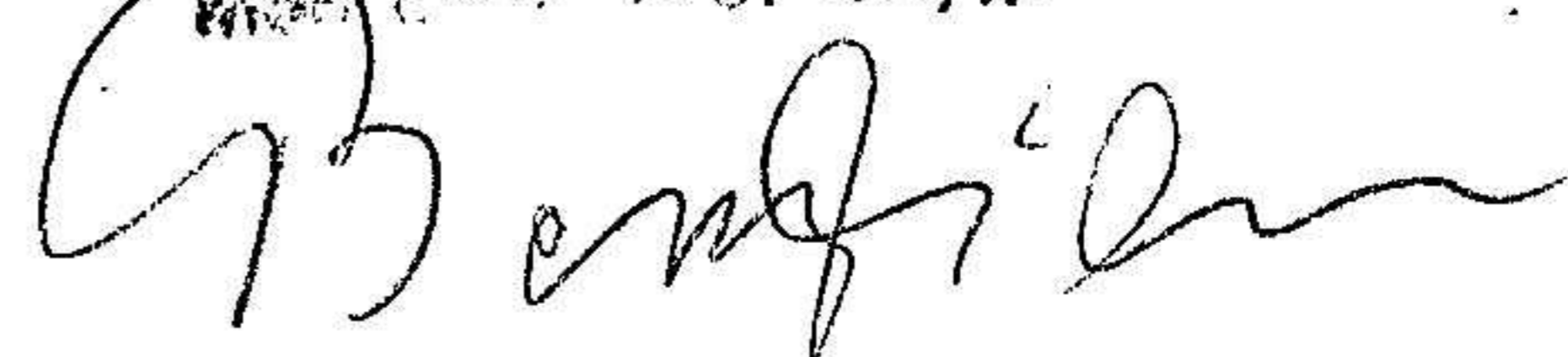
Styrelsen föreslår att till förfogande stående vinstmedel (kronor):

balanserad vinst	1 409 832
årets förlust	-351
	1 409 481

disponeras så att i ny räkning överföres	1 409 481
	1 409 481


Företagets resultat och ställning i övrigt framgår av efterföljande resultat- och balansräkning med noter.

Fotokopians överensstämmelse
med originalet intygas:



Resultaträkning

	Not	2022-07-01 -2023-06-30	2021-07-01 -2022-06-30
Rörelseintäkter, lagerförändringar m. m.			
Nettoomsättning		459 900	421 260
Övriga rörelseintäkter		38 971	0
Summa rörelseintäkter, lagerförändringar m.m.		498 871	421 260
Rörelsekostnader			
Handelsvaror		-14 509	-12 810
Övriga externa kostnader		-328 145	-287 679
Personalkostnader	2	-166 015	-115 410
Av- och nedskrivningar av materiella och immateriella anläggningstillgångar		-62 622	-50 153
Summa rörelsekostnader		-571 291	-466 052
Rörelseresultat		-72 420	-44 792
Finansiella poster			
Övriga ränteintäkter och liknande resultatposter		271	7
Räntekostnader och liknande resultatposter		0	-7
Summa finansiella poster		271	0
Resultat efter finansiella poster		-72 149	-44 792
Bokslutsdispositioner	3		
Förändring av periodiseringsfonder		76 182	70 563
Förändring av överavskrivningar		-654	-19 008
Summa bokslutsdispositioner		75 528	51 555
Resultat före skatt		3 379	6 763
Skatter			
Skatt på årets resultat		-3 730	-3 664
Årets resultat		-351	3 099



Balansräkning

Not
1

2023-06-30

2022-06-30

TILLGÅNGAR

Anläggningstillgångar

Materiella anläggningstillgångar

Byggnader och mark

4, 5

1 316 816

1 366 360

Inventarier, verktyg och installationer

6

51 703

64 781

Summa materiella anläggningstillgångar

1 368 519

1 431 141

Summa anläggningstillgångar

1 368 519

1 431 141

Omsättningstillgångar

Kortfristiga fordringar

Kundfordringar

3 625

0

Övriga fordringar

94 694

82 461

Summa kortfristiga fordringar

98 319

82 461

Kassa och bank

Kassa och bank

473 288

476 279

Summa kassa och bank

473 288

476 279

Summa omsättningstillgångar

571 607

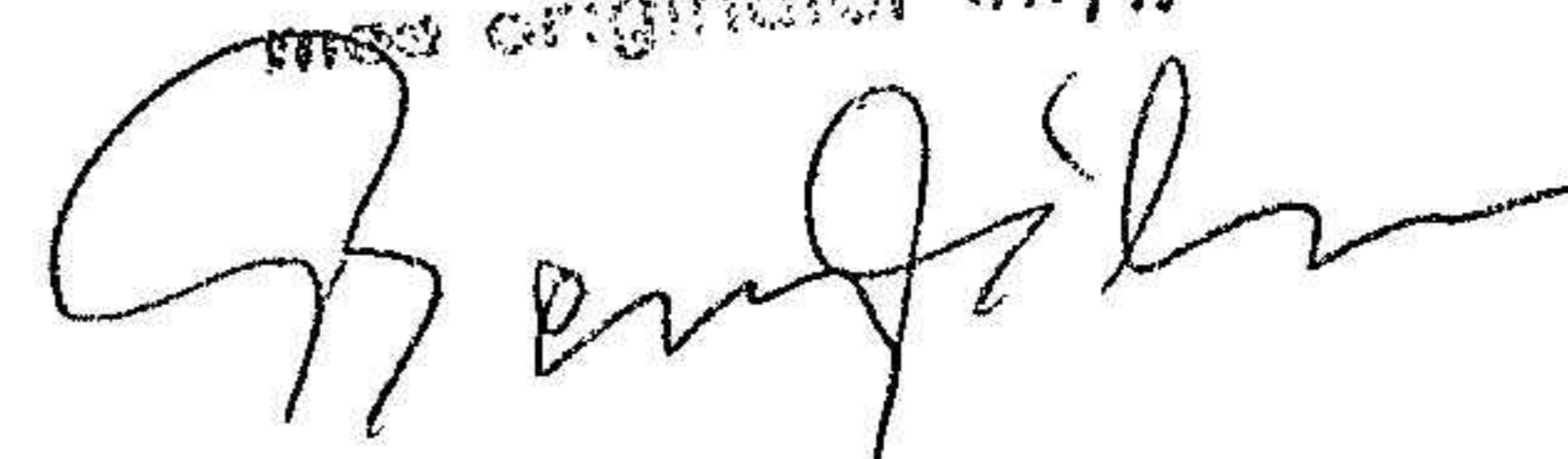
558 740

SUMMA TILLGÅNGAR

1 940 126

1 989 881

Fotokopians överensstämmelse
med originalet intygas:



Balansräkning

Not
1

2023-06-30

2022-06-30

EGET KAPITAL OCH SKULDER

Eget kapital

Bundet eget kapital

Aktiekapital

100 000

100 000

Reservfond

20 000

20 000

Summa bundet eget kapital

120 000

120 000

Fritt eget kapital

Balanserat resultat

1 409 832

1 406 733

Årets resultat

-351

3 099

Summa fritt eget kapital

1 409 481

1 409 832

Summa eget kapital

1 529 481

1 529 832

Obeskattade reserver

7

Periodiseringsfonder

98 904

175 086

Akkumulerade överavskrivningar

19 662

19 008

Summa obeskattade reserver

118 566

194 094

Kortfristiga skulder

Leverantörsskulder

16 222

15 546

Skatteskulder

15 930

15 930

Övriga skulder

144 927

134 479

Upplupna kostnader och förutbetalda intäkter

115 000

100 000

Summa kortfristiga skulder

292 079

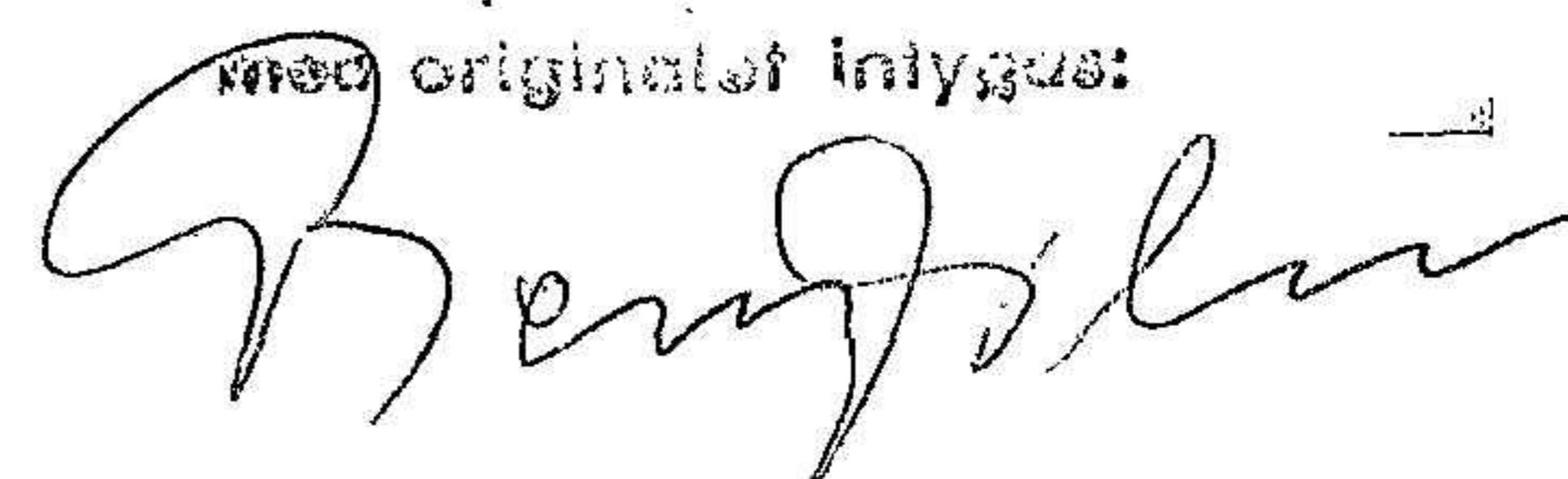
265 955

SUMMA EGET KAPITAL OCH SKULDER

1 940 126

1 989 881

Fotokopiens överensstämmelse
med originalet intygas:



Noter

Not 1 Redovisningsprinciper

Allmänna upplysningar

Årsredovisningen är upprättad i enlighet med årsredovisningslagen och Bokföringsnämndens allmänna råd (BFNAR 2016:10) om årsredovisning i mindre företag.

Avskrivning

Tillämpade avskrivningstider:

Materiella anläggningstillgångar

Byggnader	50 år
Markanläggningar	15 år

Nyckeltalsdefinitioner

Nettoomsättning

Rörelsens huvudintäkter, fakturerade kostnader, sidointäkter samt intäktskorrigeringar.

Resultat efter finansiella poster

Resultat efter finansiella intäkter och kostnader men före bokslutsdispositioner och skatter.

Soliditet (%)

Justerat eget kapital (eget kapital och obeskattade reserver med avdrag för uppskjuten skatt) i procent av balansomslutning.


Not 2 Medelantalet anställda

	2022-07-01 -2023-06-30	2021-07-01 -2022-06-30
Medelantalet anställda	1	1

Not 3 Bokslutsdispositioner

	2022-07-01 -2023-06-30	2021-07-01 -2022-06-30
Återföring från periodiseringsfond	76 182	70 563
Förändring av överavskrivningar	-654	-19 008
	75 528	51 555

Fotokopierns överensstämmelse
med originalet intygas:



Not 4 Byggnader och mark
Förtentaren 2 i Nynäshamns kommun

	2023-06-30	2022-06-30
Ingående anskaffningsvärden	2 721 577	2 721 577
Utgående ackumulerade anskaffningsvärden	2 721 577	2 721 577
Ingående avskrivningar	-1 355 217	-1 305 673
Årets avskrivningar	-49 544	-49 544
Utgående ackumulerade avskrivningar	-1 404 761	-1 355 217
Utgående redovisat värde	1 316 816	1 366 360


Not 5 Markanläggningar

	2023-06-30	2022-06-30
Ingående anskaffningsvärden	4 630	4 630
Utgående ackumulerade anskaffningsvärden	4 630	4 630
Ingående avskrivningar	-4 630	-4 630
Utgående ackumulerade avskrivningar	-4 630	-4 630
Utgående redovisat värde	0	0

Not 6 Inventarier, verktyg och installationer

	2023-06-30	2022-06-30
Ingående anskaffningsvärden	65 390	
Inköp		65 390
Utgående ackumulerade anskaffningsvärden	65 390	65 390
Ingående avskrivningar	-609	
Årets avskrivningar	-13 078	-609
Utgående ackumulerade avskrivningar	-13 687	-609
Utgående redovisat värde	51 703	64 781

Fotokopians överensstämmelse
med originalet intygas:



2023092001012

Not 7 Obeskattade reserver

	2023-06-30	2022-06-30
Akkumulerade överavskrivningar	19 662	19 008
Periodfond räkenskapsår 1907-2006	36 943	36 943
Periodfond räkenskapsår 2007-2106	32 272	32 272
Periodiseringsfond 2018	0	54 182
Periodiseringsfond 2019	29 689	51 689
	118 566	194 094
Skatteeffekt av schablonränta på periodiseringsfond	700	253

Not 8 Väsentliga händelser efter räkenskapsårets slut


Inget väsentligt har hänt efter räkenskapsårets slut.

Not 9 Ställda säkerheter

	2023-06-30	2022-06-30
<i>Fastighetsinteckning (varav 3.500 000 i eget förvar)</i>	<i>(3 500 000)</i>	<i>(3 500 000)</i>

Resultat- och balansräkningen kommer att föreläggas på årsstämma för fastställelse.

Nynäshamn 2023-09-05


Jörgen Johansson

Fotokopians överensstämmelse
med originalet intygas:

