

Årsredovisning

Dobbeltsprett Holdco AB

559261-2815

Styrelsen avger följande årsredovisning för
räkensårsåret 2024-01-01 - 2024-12-31.

Om inte annat särskilt anges, redovisas alla belopp i hela kronor (sek).

INNEHÅLLSFÖRTECKNING	SIDA
- Förvaltningsberättelse	2
- Resultaträkning	3
- Balansräkning	4 - 5
- Noter	6
- Underskrifter	6

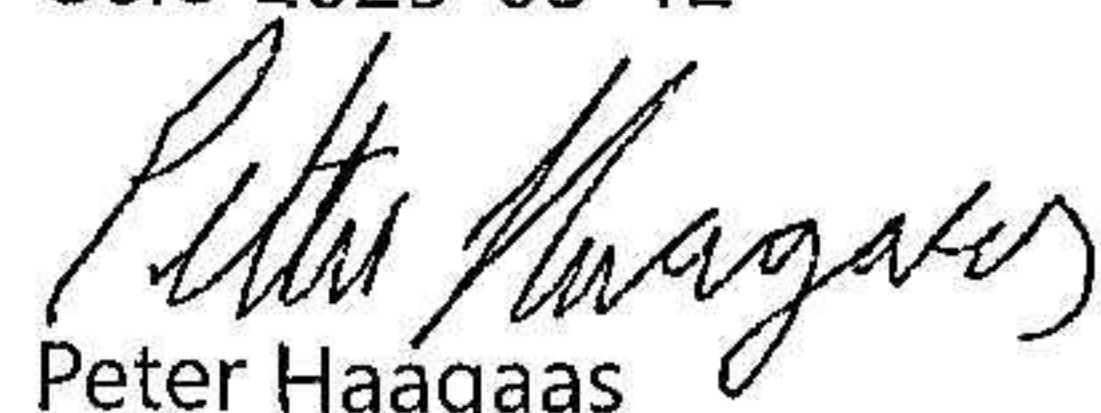
FASTSTÄLLELSEINTYG

Jag intygar att resultaträkningen och balansräkningen har fastställts på årsstämma 2025-05-12.

Årsstämman beslöt att godkänna styrelsens förslag till vinstdisposition.

Jag intygar att innehållet i dessa handlingar överensstämmer med originalen och att originalen undertecknats av samtliga personer som enligt lag ska underteckna dessa.

Oslo 2025-05-12


Peter Haagaas

FÖRVALTNINGSBERÄTTELSE

VERKSAMHETEN

Allmänt om verksamheten

Företaget bedriver verksamhet inom förvaltning av fast och lös egendom samt bedriver handel med aktier och andra värdepapper, och därmed förenlig verksamhet. Företagets säte är i Göteborg

FLERÅRSÖVERSIKT

Beloppen i flerårsöversikten är angivna i tusental kronor om inte annat anges.

	2401-2412	2301-2312	2201-2212	2101-2112
Resultat efter finansiella poster	-25 823	-2 357	-417	-59
Soliditet %	123	-12	-3	-1

FÖRÄNDRINGAR I EGET KAPITAL

	Aktiekapital	Balanserat resultat	Årets resultat
Belopp vid årets ingång	25 000	-588 496	-2 356 998
<i>Resultatdisposition enligt bolagsstämman</i>			
Balanseras i ny räkning		-2 356 998	2 356 998
Erhållna aktieägartillskott		29 171 387	
Årets resultat			-25 822 712
Belopp vid årets utgång	25 000	26 225 893	-25 822 712

RESULTATDISPOSITION

Till årsstämmans förfogande står följande medel:

Balanserat resultat	26 225 893
Årets resultat	-25 822 712
<i>Summa</i>	<i>403 181</i>

Styrelsen föreslår att medlen disponeras enligt följande:

Balanseras i ny räkning	403 181
<i>Summa</i>	<i>403 181</i>

RESULTATRÄKNING

1

	2024-01-01 2024-12-31	2023-01-01 2023-12-31
Rörelseintäkter, lagerförändringar m.m.		
Övriga rörelseintäkter	2 531 007	–
Summa rörelseintäkter, lagerförändringar m.m.	2 531 007	–
Rörelsekostnader		
Övriga externa kostnader	-22 387	-11 535
Summa rörelsekostnader	-22 387	-11 535
Rörelseresultat	2 508 620	-11 535
Finansiella poster		
Övriga ränteintäkter och liknande resultatposter	1 250	812
Nedskrivningar av finansiella anläggningstillgångar och kortfristiga placeringar	-26 473 627	–
Räntekostnader och liknande resultatposter	-1 858 955	-2 346 275
Summa finansiella poster	-28 331 332	-2 345 463
Resultat efter finansiella poster	-25 822 712	-2 356 998
Resultat före skatt	-25 822 712	-2 356 998
Årets resultat	-25 822 712	-2 356 998

2025061306361

BALANSRÄKNING

1

2024-12-31

2023-12-31

TILLGÅNGAR

Anläggningstillgångar

Finansiella anläggningstillgångar

Andelar i koncernföretag	2	-	11 133 759
Fordringar hos koncernföretag	3	-	12 739 868
Summa finansiella anläggningstillgångar		-	23 873 627

Summa anläggningstillgångar - 23 873 627

Omsättningstillgångar

Kortfristiga fordringar

Övriga fordringar		2 398	-
Summa kortfristiga fordringar		2 398	-

Kassa och bank

Kassa och bank		344 509	213 096
Summa kassa och bank		344 509	213 096

Summa omsättningstillgångar 346 907 213 096

SUMMA TILLGÅNGAR 346 907 24 086 723

2025061306362

	2024-12-31	2023-12-31
EGET KAPITAL OCH SKULDER		
Eget kapital		
<i>Bundet eget kapital</i>		
Aktiekapital	25 000	25 000
<i>Summa bundet eget kapital</i>	25 000	25 000
<i>Fritt eget kapital</i>		
Balanserat resultat	26 225 893	-588 496
Årets resultat	-25 822 712	-2 356 998
<i>Summa fritt eget kapital</i>	403 181	-2 945 494
Summa eget kapital	428 181	-2 920 494
Långfristiga skulder		
Skulder till koncernföretag	-	27 070 685
Summa långfristiga skulder	-	27 070 685
Kortfristiga skulder		
Leverantörsskulder	-	12 461
Skatteskulder	-86 274	-79 996
Övriga skulder	-	-933
Upplupna kostnader och förutbetalda intäkter	5 000	5 000
Summa kortfristiga skulder	-81 274	-63 468
SUMMA EGET KAPITAL OCH SKULDER	346 907	24 086 723

NOTER

Not 1 Redovisningsprinsiper

Enligt BFNAR 2016:10

Årsredovisningen har upprättats enligt årsredovisningslagen och BFNAR 2016:10 Årsredovisning i mindre företag (K2).


Not 2	Andelar i koncernföretag	2024-12-31	2023-12-31
	Ingående anskaffningsvärden	11 133 759	8 750 000
	<i>Förändringar av anskaffningsvärden</i>		
	Inköp	-	2 383 759
	Lämnade aktieägartillskott	8 600 000	-
	Utgående anskaffningsvärden	19 733 759	11 133 759
	<i>Förändringar av nedskrivningar</i>		
	Årets nedskrivningar	-19 733 759	-
	Utgående nedskrivningar	-19 733 759	-
	Redovisat värde	0	11 133 759


Not 3	Fordringar hos koncernföretag	2024-12-31	2023-12-31
	Ingående anskaffningsvärden	12 739 868	12 739 868
	Utgående anskaffningsvärden	12 739 868	12 739 868
	<i>Förändringar av nedskrivningar</i>		
	Årets nedskrivningar	-12 739 868	-
	Utgående nedskrivningar	-12 739 868	-
	Redovisat värde	0	12 739 868

UNDERSKRIFTER

Oslo


Peter Haagaas
2025-05-12


Eivind Saga
2025-05-12


Dag Eliasson Melhus
2025-05-12