

Årsredovisning
för
NRG Nordiska Resultatgruppen AB
556817-1499
Räkenskapsåret
2022

Årsredovisning
för
NRG Nordiska Resultatgruppen AB
556817-1499

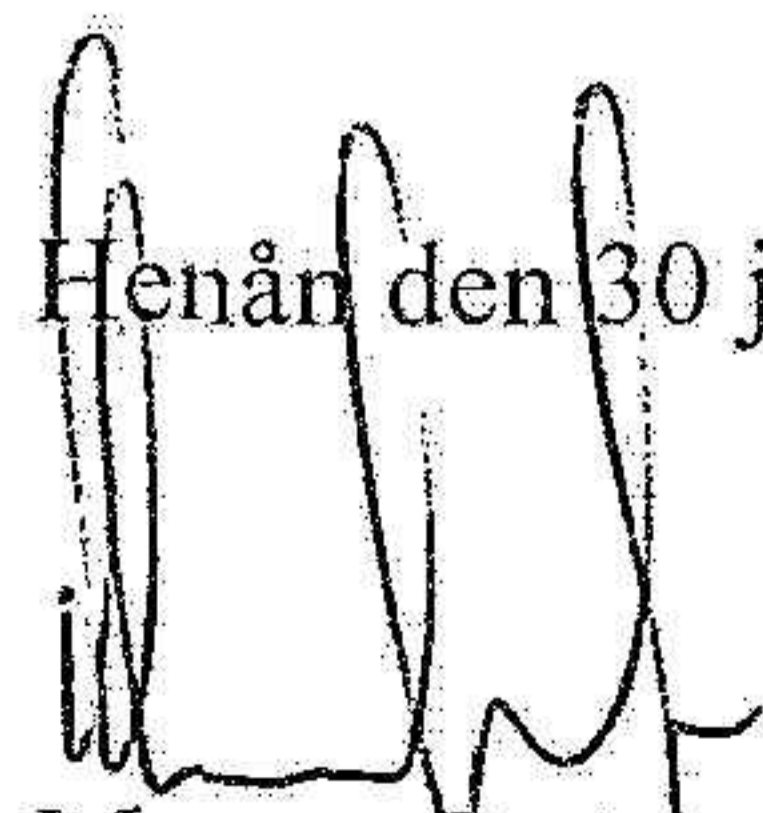
Räkenskapsåret
2022

Fastställelseintyg

Undertecknad styrelseledamot i NRG Nordiska Resultatgruppen AB intygar att resultaträkningen och balansräkningen i årsredovisningen har fastställts på årsstämma den 30 juni 2023. Årsstämman beslutade att godkänna styrelsens förslag till resultatdisposition.

Jag intygar också att innehållet i årsredovisningen och revisionsberättelsen stämmer överens med originalen.

Henån den 30 juni 2023



Marcus Pettersson

Styrelsen för NRG Nordiska Resultatgruppen AB avger följande årsredovisning för räkenskapsåret 2022.

Årsredovisningen är upprättad i svenska kronor, SEK. Om inte annat särskilt anges, redovisas alla belopp i hela kronor (kr). Uppgifter inom parentes avser föregående år.

Förvaltningsberättelse

Information om verksamheten

Nrg Nordiska Resultatgruppen AB investerar i såväl uppstartsbolag som befintliga företag, främst sådana som verkar för att effektivisera och förbättra svensk sjukvård. Vi strävar efter att investera i projekt där vi kan överföra kunskap och erfarenheter mellan våra investeringar för att maximera synergier i desamma. Vi har ett särskilt intresse för tjänsteproducerande bolag där vi kan tillföra teknik till redan befintlig leverans.

Företaget har sitt säte i Orust.

Väsentliga händelser under räkenskapsåret

Vårt största fokus har legat i vår största investering, Omilon Holding. Vi har tillsammans med Verdane Capital och ledningen jobbat fram en tydlig strategi för bolaget där vi siktar mot 2027.

Ett av våra andra innehav FinTech bolaget Trupayers har vi haft en ledanderoll i att identifiera nya samarbetspartner och miljöer att verka i som vi har stora förväntningar på 2023/2024.

Vi har även varit aktiva i styrelsearbete i senaste innehavet Gnosco som driver digital dermatoskopi. Detta har resulterat att vi tillsammans med grundare och styrelse skapat en mycket fin affär som inneburit att Barco valt att investera med oss i syfte att expandera lösningen ut i världen. Vi ser redan mycket fin utveckling på detta nya samarbete och ägarstruktur.

Vi lämnar ett år bakom oss ett år där vi med våra bolag kunnat ytterligare utveckla och förfina våra investeringar.

Flerårsöversikt (Tkr)	2022	2021	2020	2019	2018
Nettoomsättning	5 961	5 343	4 909	6 053	5 649
Resultat efter finansiella poster	-281	-2 207	-819	880	11 858
Balansomslutning	171 566	177 946	129 537	75 478	59 613
Antal anställda	5	5	3	3	3
Soliditet (%)	94,0	96,1	95,4	93,3	92,3
Avkastning på eget kap. (%)	neg	neg	neg	1,3	21,0

Förändringar i eget kapital

	Aktie- kapital	Uppskriv- ningsfond	Balanserat resultat	Årets resultat	Totalt
Belopp vid årets ingång	50 000	105 000 000	68 539 157	-2 557 458	171 031 699
Disposition enligt beslut av årsstämman:			-2 557 458	2 557 458	0
Förändring uppskrivningsfond		-8 000 000			-8 000 000
Årets resultat				-1 781 081	-1 781 081
Belopp vid årets utgång	50 000	97 000 000	65 981 699	-1 781 081	161 250 618

Förslag till vinstdisposition

Styrelsen föreslår att till förfogande stående vinstmedel (kronor):

balanserad vinst	65 981 699
årets förlust	-1 781 081
	64 200 618

disponeras så att i ny räkning överföres	64 200 618
---	------------

Företagets resultat och ställning i övrigt framgår av efterföljande resultat- och balansräkning med noter.

Resultaträkning

	Not	2022-01-01 -2022-12-31	2021-01-01 -2021-12-31
Nettoomsättning		5 960 868	5 343 337
Övriga rörelseintäkter		435 321	9 179
		6 396 189	5 352 516
Rörelsens kostnader			
Övriga externa kostnader		-3 556 170	-3 929 599
Personalkostnader	2	-3 129 070	-3 363 420
		-6 685 240	-7 293 019
Rörelseresultat		-289 051	-1 940 503
Resultat från finansiella poster			
Resultat från andelar i intresseföretag och gemensamt styrda företag		-15 000	-20 000
Resultat från övriga värdepapper och fordringar som är anläggningstillgångar		743 575	-176 665
Övriga ränteintäkter och liknande resultatposter		1 838	115
Räntekostnader och liknande resultatposter		-722 443	-70 405
		7 970	-266 955
Resultat efter finansiella poster		-281 081	-2 207 458
Bokslutsdispositioner		-2 320 000	-350 000
Resultat före skatt		-2 601 081	-2 557 458
Skatt på årets resultat		820 000	0
Årets resultat		-1 781 081	-2 557 458

Balansräkning	Not	2022-12-31	2021-12-31
TILLGÅNGAR			
Anläggningstillgångar			
<i>Materiella anläggningstillgångar</i>			
Inventarier, verktyg och installationer	3	21 000	21 000
		21 000	21 000
<i>Finansiella anläggningstillgångar</i>			
Andelar i koncernföretag	4, 5	3 636 000	1 836 000
Andelar i intresseföretag	6, 7	156 407 012	162 362 296
Fordringar hos intresseföretag och gemensamt styrda företag	8	3 620 608	3 416 250
Andra långfristiga värdepappersinnehav	9	2 938 009	5 867 880
Uppskjutna skattefordringar	10	1 375 000	555 000
		167 976 629	174 037 426
Summa anläggningstillgångar		167 997 629	174 058 426
Omsättningstillgångar			
<i>Kortfristiga fordringar</i>			
Kundfordringar		50 000	50 000
Fordringar hos koncernföretag		2 719 873	2 933 873
Aktuella skattefordringar		233 903	233 252
Övriga kortfristiga fordringar		100 002	132 459
Förutbetalda kostnader och upplupna intäkter		20 770	351 440
		3 124 548	3 701 024
<i>Kassa och bank</i>		443 640	186 098
Summa omsättningstillgångar		3 568 188	3 887 122
SUMMA TILLGÅNGAR		171 565 817	177 945 548

Balansräkning	Not	2022-12-31	2021-12-31
EGET KAPITAL OCH SKULDER			
Eget kapital			
<i>Bundet eget kapital</i>			
Aktiekapital		50 000	50 000
Uppskrivningsfond	11	97 000 000	105 000 000
		97 050 000	105 050 000
<i>Fritt eget kapital</i>			
Balanserad vinst eller förlust		65 981 699	68 539 157
Årets resultat		-1 781 081	-2 557 458
		64 200 618	65 981 699
Summa eget kapital		161 250 618	171 031 699
Långfristiga skulder			
Övriga skulder till kreditinstitut	12	3 444 262	4 000 000
Övriga långfristiga skulder		98 563	108 563
Summa långfristiga skulder		3 542 825	4 108 563
Kortfristiga skulder			
Skulder till kreditinstitut	12	1 360 000	1 150 000
Leverantörsskulder		138 734	199 692
Skulder till koncernföretag		4 286 000	733 219
Skulder till intresseföretag och gemensamt styrda företag		140 000	130 000
Övriga kortfristiga skulder		302 538	56 522
Upplupna kostnader och förutbetalda intäkter	13	545 102	535 853
Summa kortfristiga skulder		6 772 374	2 805 286
SUMMA EGET KAPITAL OCH SKULDER		171 565 817	177 945 548

Noter

Not 1 Redovisnings- och värderingsprinciper

Allmänna upplysningar

Årsredovisningen är upprättad i enlighet med årsredovisningslagen och BFNAR 2012:1 Årsredovisning och koncernredovisning (K3).

Redovisningsprinciperna är oförändrade jämfört med föregående år.

Intäktsredovisning

Intäkter har tagits upp till verkligt värde av vad som erhållits eller kommer att erhållas och redovisas i den omfattning det är sannolikt att de ekonomiska fördelarna kommer att tillgodogöras bolaget och intäkterna kan beräknas på ett tillförlitligt sätt.

Anläggningstillgångar

Immateriella och materiella anläggningstillgångar redovisas till anskaffningsvärde minskat med ackumulerade avskrivningar enligt plan och eventuella nedskrivningar.

Avskrivning sker linjärt över den förväntade nyttjandeperioden med hänsyn till väsentligt restvärde. Följande avskrivningsprocent tillämpas:

Ersättningar till anställda

Ersättningar till anställda avser alla former av ersättningar som företaget lämnar till de anställda. Kortfristiga ersättningar utgörs av bland annat löner, betald semester, betald frånvaro, bonus och ersättning efter avslutad anställning (pension). Kortfristiga ersättningar redovisas som kostnad och en skuld då det finns en legal eller informell förpliktelse att betala ut en ersättning till följd av en tidigare händelse och en tillförlitlig uppskattning av beloppet kan göras.

Nyckeltalsdefinitioner

Soliditet (%)

Justerat eget kapital (eget kapital och obeskattade reserver med avdrag för uppskjuten skatt) i procent av balansomslutning.

Avkastning på eget kap. (%)

Resultat efter finansiella poster i procent av justerat eget kapital (eget kapital och obeskattade reserver med avdrag för uppskjuten skatt).

Not 2 Medelantalet anställda

	2022	2021
Medelantalet anställda	5	5

Not 3 Inventarier, verktyg och installationer

	2022-12-31	2021-12-31
Ingående anskaffningsvärden	21 000	21 000
Utgående ackumulerade anskaffningsvärden	21 000	21 000
Utgående redovisat värde	21 000	21 000

Not 4 Andelar i koncernföretag

	2022-12-31	2021-12-31
Ingående anskaffningsvärden	1 836 000	1 836 000
Inköp	1 800 000	0
Utgående ackumulerade anskaffningsvärden	3 636 000	1 836 000
Utgående redovisat värde	3 636 000	1 836 000

Not 5 Specifikation andelar i koncernföretag

Namn	Kapital- andel	Rösträtts- andel	Antal andelar	Bokfört värde
Fendrar i Väst AB	100%	100%	50 000	50 000
Makhazin AB	100%	100%	84 750	536 000
Säljstöd Sverige AB	100%	100%	50 000	50 000
Glittertind AB	95%	95%	1 000	1 150 000
Humdinger AB	100%	100%	500	25 000
AB Pettersson & Carlsson	100%	100%	1 000	25 000
NRG Labs AB	100%	100%	50 000	1 800 000
				3 636 000

	Org.nr	Säte
Fendrar i Väst AB	556817-1440	Orust
Makhazin AB	556895-6360	Orust
Säljstöd Sverige AB	556833-0400	Orust
Glittertind AB	556353-4287	Strömstad
Humdinger AB	556856-0113	Strömstad
AB Pettersson & Carlsson	556708-6839	Strömstad
NRG Labs AB	559209-5771	Orust

Not 6 Andelar i intresseföretag och gemensamt styrda företag

	2022-12-31	2021-12-31
Ingående anskaffningsvärden	57 422 296	55 902 296
Inköp	559 900	1 520 000
Omklassificeringar	1 499 816	0
Utgående ackumulerade anskaffningsvärden	59 482 012	57 422 296
Ingående uppskrivningar	105 000 000	55 000 000
Årets uppskrivningar	0	50 000 000
Återföring uppskrivning	-8 000 000	0
Utgående ackumulerade uppskrivningar	97 000 000	105 000 000
Ingående nedskrivningar	-60 000	-40 000
Årets nedskrivningar	-15 000	-20 000
Utgående ackumulerade nedskrivningar	-75 000	-60 000
Utgående redovisat värde	156 407 012	162 362 296

Not 7 Specifikation andelar i intresseföretag och gemensamt styrda företag

Namn	Kapital- andel	Rösträtts- andel	Antal andelar	Bokfört värde
Omilon Holding AB	38%	38%	43 078	151 617 311
Brandskärsbåtar AB	45%	45%	810	2 850 000
Trupayers AB	38%	38%	37 500	1 688 700
Medical Profile in Sweden AB	21%	21%	135	1 000
Min Journal Sverige AB	38%	38%	100 000	1
Väle Group AB	30%	30%	45	250 000
				156 407 012

	Org.nr	Säte
Omilon Holding AB	559247-1675	Stockholm
Brandskärsbåtar AB	556650-8346	Orust
Trupayers AB	559130-2566	Göteborg
Medical Profile in Sweden AB	556777-0382	Orust
Min Journal Sverige AB	556724-9288	Orust
Väle Group AB	556751-2305	Uddevalla

Not 8 Fordringar hos intresseföretag och gemensamt styrda företag

	2022-12-31	2021-12-31
Ingående anskaffningsvärden	3 416 250	4 073 333
Tillkommande fordringar	1 214 258	900 000
Avgående fordringar	-1 009 900	-1 557 083
Utgående ackumulerade anskaffningsvärden	3 620 608	3 416 250
Utgående redovisat värde	3 620 608	3 416 250

Not 9 Andra långfristiga värdepappersinnehav

	2022-12-31	2021-12-31
Ingående anskaffningsvärden	6 098 862	3 718 482
Inköp	0	2 389 782
Försäljningar/utrangeringar	-773 055	-9 402
Omklassificeringar	-1 499 816	
Utgående ackumulerade anskaffningsvärden	3 825 991	6 098 862
Ingående nedskrivningar	-230 982	-53 613
Återförda nedskrivningar	43 000	0
Årets nedskrivningar	-700 000	-177 369
Utgående ackumulerade nedskrivningar	-887 982	-230 982
Utgående redovisat värde	2 938 009	5 867 880

Not 10 Uppskjuten skattefordran

	2022-12-31	2021-12-31
Ingående belopp	555 000	555 000
Årets förändring	820 000	0
	1 375 000	555 000

Not 11 Uppskrivningsfond

	2022-12-31	2021-12-31
Belopp vid årets ingång	105 000 000	55 000 000
Årets uppskrivning	0	50 000 000
Återföring uppskrivning	-8 000 000	0
Belopp vid årets utgång	97 000 000	105 000 000

Not 12 Skulder som avser flera poster

Företagets banklån om 4 804 262 kronor redovisas under följande poster i balansräkningen.

	2022-12-31	2021-12-31
Långfristiga skulder		
Övriga skulder till kreditinstitut	3 444 262	4 000 000
	3 444 262	4 000 000
Kortfristiga skulder		
Övriga skulder till kreditinstitut	1 360 000	1 150 000
	1 360 000	1 150 000

Not 13 Upplupna kostnader och förutbetalda intäkter

	2022-12-31	2021-12-31
Upplupen lön och semesterlön	339 354	330 880
Upplupna sociala avgifter	165 748	164 973
Övriga poster	40 000	40 000
	545 102	535 853

Not 14 Eventualförpliktelser

	2022-12-31	2021-12-31
Borgensåtaganden	8 066 000	6 318 000
Borgensåtaganden för intresseföretag	804 258	0
	8 870 258	6 318 000

Not 15 Ställda säkerheter

	2022-12-31	2021-12-31
Företagsinteckning	1 525 000	1 525 000
	1 525 000	1 525 000

Not 16 Väsentliga händelser efter räkenskapsårets slut

Inga väsentliga händelser har inträffat efter räkenskapsårets utgång.

Resultat- och balansräkningen kommer att föreläggas på årsstämma för fastställelse.

Henån, den dag som framgår av vår elektroniska underskrift

Marcus Pettersson

Henric Carlsson

Vår revisionsberättelse har lämnats den dag som framgår av vår elektroniska underskrift

Öhrlings PricewaterhouseCoopers AB

Mattias Celind
Auktoriserad revisor

Deltagare

ÖHRLINGS PRICEWATERHOUSECOOPERS AB 556029-6740 Sverige

Signerat med Svenskt BankID

2023-06-29 14:51:13 UTC

Namn returnerat från Svenskt BankID: Leif Mattias Celind

Datum

Mattias Celind

Partner

Leveranskanal: E-post

NRG NORDISKA RESULTATGRUPPEN AB 556817-1499 Sverige

Signerat med Svenskt BankID

2023-06-29 13:32:46 UTC

Namn returnerat från Svenskt BankID: HENRIC CARLSSON

Datum

Henric Carlsson

Leveranskanal: E-post

Signerat med Svenskt BankID


2023-06-29 13:30:11 UTC

Namn returnerat från Svenskt BankID: MARCUS PETTERSSON

Datum

Marcus Pettersson

Leveranskanal: E-post



Revisionsberättelse

Till bolagsstämman i NRG Nordiska Resultatgruppen AB, org.nr 556817-1499

Rapport om årsredovisningen

Uttalanden

Vi har utfört en revision av årsredovisningen för NRG Nordiska Resultatgruppen AB för räkenskapsåret 1 januari 2022 till 31 december 2022.

Enligt vår uppfattning har årsredovisningen upprättats i enlighet med årsredovisningslagen och ger en i alla väsentliga avseenden rättvisande bild av NRG Nordiska Resultatgruppen ABs finansiella ställning per 31 december 2022 och av dess finansiella resultat för året enligt årsredovisningslagen. Förvaltningsberättelsen är förenlig med årsredovisningens övriga delar.

Vi tillstyrker därför att bolagsstämman fastställer resultaträkningen och balansräkningen.

Grund för uttalanden

Vi har utfört revisionen enligt International Standards on Auditing (ISA) och god revisionssed i Sverige. Vårt ansvar enligt dessa standarder beskrivs närmare i avsnittet "Revisorns ansvar". Vi är oberoende i förhållande till NRG Nordiska Resultatgruppen AB enligt god revisorssed i Sverige och har i övrigt fullgjort vårt yrkesetiska ansvar enligt dessa krav.

Vi anser att de revisionsbevis vi har inhämtat är tillräckliga och ändamålsenliga som grund för våra uttalanden.

Styrelsens ansvar

Det är styrelsen som har ansvaret för att årsredovisningen upprättas och att den ger en rättvisande bild enligt årsredovisningslagen. Styrelsen ansvarar även för den interna kontroll som den bedömer är nödvändig för att upprätta en årsredovisning som inte innehåller några väsentliga felaktigheter, vare sig dessa beror på oegentligheter eller misstag.

Vid upprättandet av årsredovisningen ansvarar styrelsen för bedömningen av bolagets förmåga att fortsätta verksamheten. De upplyser, när så är tillämpligt, om förhållanden som kan påverka förmågan att fortsätta verksamheten och att använda antagandet om fortsatt drift. Antagandet om fortsatt drift tillämpas dock inte om styrelsen avser att likvidera bolaget, upphöra med verksamheten eller inte har något realistiskt alternativ till att göra något av detta.

Revisorns ansvar

Våra mål är att uppnå en rimlig grad av säkerhet om huruvida årsredovisningen som helhet inte innehåller några väsentliga felaktigheter, vare sig dessa beror på oegentligheter eller misstag, och att lämna en revisionsberättelse som innehåller våra uttalanden. Rimlig säkerhet är en hög grad av säkerhet, men är ingen garanti för att en revision som utförs enligt ISA och god revisionssed i Sverige alltid kommer att upptäcka en väsentlig felaktighet om en sådan finns. Felaktigheter kan uppstå på grund av oegentligheter eller misstag och anses vara väsentliga om de enskilt eller tillsammans rimligen kan förväntas påverka de ekonomiska beslut som användare fattar med grund i årsredovisningen.

En ytterligare beskrivning av vårt ansvar för revisionen av årsredovisningen finns på Revisorsinspektionens webbplats: www.revisorsinspektionen.se/ revisornsansvar. Denna beskrivning är en del av revisionsberättelsen.

Rapport om andra krav enligt lagar och andra författningar

Uttalanden

Utöver vår revision av årsredovisningen har vi även utfört en revision av styrelsens förvaltning för NRG Nordiska Resultatgruppen AB för räkenskapsåret 1 januari 2022 till 31 december 2022 samt av förslaget till dispositioner beträffande bolagets vinst eller förlust.

Vi tillstyrker att bolagsstämman disponerar vinsten enligt förslaget i förvaltningsberättelsen och beviljar styrelsens ledamöter ansvarsfrihet för räkenskapsåret.

Grund för uttalanden


Vi har utfört revisionen enligt god revisionssed i Sverige. Vårt ansvar enligt denna beskrivs närmare i avsnittet "Revisorns ansvar". Vi är oberoende i förhållande till NRG Nordiska Resultatgruppen AB enligt god revisorssed i Sverige och har i övrigt fullgjort vårt yrkesetiska ansvar enligt dessa krav.

Vi anser att de revisionsbevis vi har inhämtat är tillräckliga och ändamålsenliga som grund för våra uttalanden.

Styrelsens ansvar

Det är styrelsen som har ansvaret för förslaget till dispositioner beträffande bolagets vinst eller förlust. Vid förslag till utdelning innefattar detta bland annat en bedömning av om utdelningen är försvarlig med hänsyn till de krav som bolagets verksamhetsart, omfattning och risker ställer på storleken av bolagets egna kapital, konsolideringsbehov, likviditet och ställning i övrigt.

Styrelsen ansvarar för bolagets organisation och förvaltningen av bolagets angelägenheter. Detta innefattar bland annat att fortlöpande bedöma bolagets ekonomiska situation och att tillse att bolagets organisation är utformad så att bokföringen, medelsförvaltningen och bolagets ekonomiska angelägenheter i övrigt kontrolleras på ett betryggande sätt.



Revisorns ansvar

Vårt mål beträffande revisionen av förvaltningen, och därmed vårt uttalande om ansvarsfrihet, är att inhämta revisionsbevis för att med en rimlig grad av säkerhet kunna bedöma om någon styrelseledamot i något väsentligt avseende:

- företagit någon åtgärd eller gjort sig skyldig till någon försummelse som kan föranleda ersättningsskyldighet mot bolaget, eller
- på något annat sätt handlat i strid med aktiebolagslagen, årsredovisningslagen eller bolagsordningen.

Vårt mål beträffande revisionen av förslaget till dispositioner av bolagets vinst eller förlust, och därmed vårt uttalande om detta, är att med rimlig grad av säkerhet bedöma om förslaget är förenligt med aktiebolagslagen.

Rimlig säkerhet är en hög grad av säkerhet, men ingen garanti för att en revision som utförs enligt god revisionssed i Sverige alltid kommer att upptäcka åtgärder eller försummelser som kan föranleda ersättningsskyldighet mot bolaget, eller att ett förslag till dispositioner av bolagets vinst eller förlust inte är förenligt med aktiebolagslagen.

En ytterligare beskrivning av vårt ansvar för revisionen av förvaltningen finns på Revisorsinspektionens webbplats: www.revisorsinspektionen.se/revisornsansvar. Denna beskrivning är en del av revisionsberättelsen.

Trollhättan den dag som framgår av vår elektroniska signatur.

Öhrlings PricewaterhouseCoopers AB

Mattias Celind
Auktoriserad revisor

Deltagare

ÖHRLINGS PRICEWATERHOUSECOOPERS AB 556029-6740 Sverige

Signerat med Svenskt BankID

2023-06-29 14:50:47 UTC

Namn returnerat från Svenskt BankID: Leif Mattias Celind

Datum

Mattias Celind

Partner

Leveranskanal: E-post