

## Ingtvå Konsult AB

### Årsredovisning för räkenskapsåret 2022-01-01 - 2022-12-31

● Styrelsen avger följande årsredovisning

● Innehåll

Sida

- förvaltningsberättelse	2
- resultaträkning	3
- balansräkning	4
- noter	5


Alla belopp redovisas i hela kronor om inte annat särskilt anges.

● Undertecknad styrelseledamot i Ingtvå Konsult AB intygar att resultaträkningen och balansräkningen har fastställts på årsstämman den 10 mars 2023. Årsstämman beslutade att godkänna styrelsens förslag till hur vinsten ska disponeras.

● Jag intygar också att innehållet i årsredovisningen stämmer överens med originalet.

Aneby 2023-04-12

Ingemar Josefsson



## Förvaltningsberättelse

### Verksamheten

#### Allmänt om verksamheten

Bolaget har sitt säte i Aneby och tillhandahåller ekonomitjänster åt mindre och medelstora företag i Sverige.

#### Flerårsöversikt

	<u>2022</u>	<u>2021</u>	<u>2020</u>
Nettoomsättning, tkr	370	839	1 372
Resultat efter finansiella poster, tkr	145	630	1 259
Soliditet, %	74	65	64

#### Förändringar i eget kapital

	Aktiekapital	Balanserat resultat	Årets resultat	Totalt
Belopp vid årets ingång	25 000	570 688	380 905	976 593
Disposition av föregående års resultat				
Utdelning till aktieägare			-190 000	-190 000
Balanseras i ny räkning		190 905	-190 905	0
Årets resultat			114 731	114 731
Belopp vid årets utgång	25 000	761 593	114 731	901 324

#### Resultatdisposition

Till årsstämman förfogande står följande vinstmedel:

Balanserat resultat	761 593
Årets resultat	114 731
Totalt	<u>876 324</u>

Styrelsen föreslår att vinstmedlen disponeras enligt följande

Utdelning till ägarna	190 000
Balanseras i ny räkning	686 324
Totalt	<u>876 324</u>

#### Styrelsens yttrande över den föreslagna vinstutdelningen

Med hänvisning till ovanstående och vad som i övrigt kommit till styrelsens kännedom är det styrelsens bedömning att utdelningen är försvarbar (enligt ABL 17 kap 3 §) med tanke på de krav som verksamhetens art och omfattning samt risker ställer på storleken av bolagets egna kapital, konsolideringsbehov, likviditet och ställning i övrigt.

f

Resultat och ställning

Beträffande bolagets redovisade resultat samt ställningen vid räkenskapsårets utgång framgår i övrigt av efterföljande resultaträkningar och balansräkningar med noter.

2023053013973

<b>Resultaträkning</b>	<b>Not</b>	<b>2022-01-01 - 2022-12-31</b>	<b>2021-01-01 - 2021-12-31</b>
<b>Rörelseintäkter</b>			
Nettoomsättning		370 400	838 875
<b>Summa rörelseintäkter</b>		<u>370 400</u>	<u>838 875</u>
<b>Rörelsekostnader</b>			
Övriga externa kostnader		-210 131	-195 115
Personalkostnader	2	-14 698	-14 090
<b>Summa rörelsekostnader</b>		<u>-224 829</u>	<u>-209 205</u>
<b>Rörelseresultat</b>		<b>145 571</b>	<b>629 670</b>
<b>Finansiella poster</b>			
Räntekostnader		-831	-125
<b>Summa finansiella poster</b>		<u>-831</u>	<u>-125</u>
<b>Resultat efter finansiella poster</b>		<b>144 740</b>	<b>629 545</b>
<b>Bokslutsdispositioner</b>			
Förändring av periodiseringsfonder		0	-150 000
<b>Summa bokslutsdispositioner</b>		<u>0</u>	<u>-150 000</u>
<b>Resultat före skatt</b>		<b>144 740</b>	<b>479 545</b>
<b>Skatter</b>			
Skatt på årets resultat		-30 009	-98 640
<b>Årets resultat</b>		<u><u>114 731</u></u>	<u><u>380 905</u></u>

P

2023053013974

## Balansräkning

	Not	2022-12-31	2021-12-31
<b>Tillgångar</b>			
<b>Omsättningstillgångar</b>			
<b>Kortfristiga fordringar</b>			
Kundfordringar		87 000	164 626
Förutbetalda kostnader och upplupna intäkter		72 100	137 100
Övriga fordringar		99 717	201 859
<b>Summa kortfristiga fordringar</b>		<b>258 817</b>	<b>503 585</b>
<b>Kassa och bank</b>			
Kassa och bank		957 785	1 067 150
<b>Summa kassa och bank</b>		<b>957 785</b>	<b>1 067 150</b>
<b>Summa omsättningstillgångar</b>		<b>1 216 602</b>	<b>1 570 735</b>
<b>Anläggningstillgångar</b>			
<b>Finansiella anläggningstillgångar</b>			
Andra värdepappersinnehav	3	500 000	500 000
<b>Summa finansiella anläggningstillgångar</b>		<b>500 000</b>	<b>500 000</b>
<b>Summa anläggningstillgångar</b>		<b>500 000</b>	<b>500 000</b>
<b>Summa tillgångar</b>		<b>1 716 602</b>	<b>2 070 735</b>
<b>Eget kapital och skulder</b>			
<b>Eget kapital</b>			
<u>Bundet eget kapital</u>			
Aktiekapital		25 000	25 000
<b>Summa bundet eget kapital</b>		<b>25 000</b>	<b>25 000</b>
<u>Fritt eget kapital</u>			
Balanserade vinstmedel		761 593	570 688
Årets resultat		114 731	380 905
<b>Summa fritt eget kapital</b>		<b>876 324</b>	<b>951 593</b>
<b>Summa eget kapital</b>		<b>901 324</b>	<b>976 593</b>
<b>Obeskattade reserver</b>			
Periodiseringsfonder	4	460 000	460 000
<b>Summa obeskattade reserver</b>		<b>460 000</b>	<b>460 000</b>
<b>Kortfristiga skulder</b>			
Skatteskulder		67 500	220 300
Övriga skulder		287 178	413 242
Upplupna kostnader och förutbetalda intäkter		600	600
<b>Summa kortfristiga skulder</b>		<b>355 278</b>	<b>634 142</b>
<b>Summa eget kapital och skulder</b>		<b>1 716 602</b>	<b>2 070 735</b>

*f*

## Noter

### Not 1 Redovisnings- och värderingsprinciper

Årsredovisningen är upprättad i enlighet med årsredovisningslagen och BFNAR 2016:10  
Årsredovisning i mindre företag.


### Nyckeltalsdefinitioner

#### Soliditet

Eget kapital och obeskattade reserver (med avdrag för uppskjuten skatt) i förhållande till  
balansomslutningen.



	2022-01-01 - 2022-12-31	2021-01-01 - 2021-12-31
<b>Not 2 Medelantalet anställda</b>		
Medelantalet anställda	1	1
	2022-12-31	2021-12-31
<b>Not 3 Andra värdepappersinnehav</b>		
Kkapitalförsäkring	500 000 <b>500 000</b>	500 000 <b>500 000</b>
Marknadsvärde	402 958	514 950
<b>Not 4 Periodiseringsfonder</b>		
Periodiseringsfond, avsatt vid beskattningsår 2020	310 000	310 000
Periodiseringsfond, avsatt vid beskattningsår 2021	150 000	150 000
	<b>460 000</b>	<b>460 000</b>

Aneby 2023-02-26



Ingemar Josefsson  
Styrelseledamot

Kopions äkthet med  
originallet intygas



2023053013975