

Årsredovisning

för

K Bygg & Plattsättning AB

559185-6306

Räkenskapsåret


2022

Fastställelseintyg

Undertecknad styrelseledamot i K Bygg & Plattsättning AB intygar, dels att denna kopia av årsredovisningen stämmer överens med originalet, dels att resultaträkningen och balansräkningen i årsredovisningen har fastställts på årsstämma 2023-07-07. Årsstämman beslutade att godkänna styrelsens förslag till resultatdisposition.

Eskilstuna 2023-07-07

Dusko Komso



ank=20230710;2023071108354

Årsredovisning

för

K Bygg & Plattsättning AB

559185-6306

Räkenskapsåret

2022

Innehållsförteckning

Förvaltningsberättelse	1
Resultaträkning	2
Balansräkning	3
Noter	5

Styrelsen för K Bygg & Plattsättning AB avger följande årsredovisning för räkenskapsåret 2022.

Årsredovisningen är upprättad i svenska kronor, SEK. Om inte annat särskilt anges, redovisas alla belopp i hela kronor (kr).

Förvaltningsberättelse

Verksamheten

Allmänt om verksamheten

Bolaget bedriver plattsättning och byggnadsverksamhet.

Företaget har sitt säte i Eskilstuna.

Flerårsöversikt (Tkr)	2022	2021	2020	2018/19 (13 mån)
Nettoomsättning	2 550	1 964	1 133	984
Resultat efter finansiella poster	298	-155	188	134
Soliditet (%)	48,4	41,8	70,9	67,5

Förändringar i eget kapital

	Aktie- kapital	Balanserat resultat	Årets resultat	Totalt
Belopp vid årets ingång	50 000	248 333	-155 041	143 292
Disposition enligt beslut av årsstämman:				
Balanseras i ny räkning		-155 041	155 041	0
Årets resultat			262 529	262 529
Belopp vid årets utgång	50 000	93 292	262 529	405 821

Resultatdisposition

Styrelsen föreslår att till förfogande stående vinstmedel (kronor):

balanserad vinst	93 292
årets vinst	262 529
	355 821
disponeras så att i ny räkning överföres	355 821
	355 821

Företagets resultat och ställning i övrigt framgår av efterföljande resultat- och balansräkning med noter.

Resultaträkning

	Not	2022-01-01 -2022-12-31	2021-01-01 -2021-12-31
Rörelseintäkter, lagerförändringar m. m.			
Nettoomsättning		2 550 095	1 963 823
Övriga rörelseintäkter		265 726	38 811
Summa rörelseintäkter, lagerförändringar m.m.		2 815 821	2 002 634
Rörelsekostnader			
Råvaror och förnödenheter		-850 414	-825 479
Övriga externa kostnader		-698 299	-543 262
Personalkostnader	2	-968 171	-788 483
Avskrivningar av materiella anläggningstillgångar		-570	0
Summa rörelsekostnader		-2 517 454	-2 157 224
Rörelseresultat		298 367	-154 590
Finansiella poster			
Räntekostnader och liknande resultatposter		-236	-451
Summa finansiella poster		-236	-451
Resultat efter finansiella poster		298 131	-155 041
Bokslutsdispositioner			
Förändring av överavskrivningar		-5 430	0
Summa bokslutsdispositioner		-5 430	0
Resultat före skatt		292 701	-155 041
Skatter			
Skatt på årets resultat		-30 172	0
Årets resultat		262 529	-155 041

Balansräkning	Not	2022-12-31	2021-12-31
TILLGÅNGAR			
Anläggningstillgångar			
<i>Materiella anläggningstillgångar</i>			
Inventarier, verktyg och installationer	3	19 430	0
Summa materiella anläggningstillgångar		19 430	0
Summa anläggningstillgångar		19 430	0
Omsättningstillgångar			
<i>Kortfristiga fordringar</i>			
Kundfordringar		10 920	138 921
Övriga fordringar		10 597	31 035
Förutbetalda kostnader och upplupna intäkter		50 550	10 538
Summa kortfristiga fordringar		72 067	180 494
<i>Kassa och bank</i>			
Kassa och bank		756 397	162 576
Summa kassa och bank		756 397	162 576
Summa omsättningstillgångar		828 464	343 070
SUMMA TILLGÅNGAR		847 894	343 070

Balansräkning

Not

2022-12-31

2021-12-31

EGET KAPITAL OCH SKULDER

Eget kapital

Bundet eget kapital

Aktiekapital

50 000

50 000

Summa bundet eget kapital

50 000

50 000

Fritt eget kapital

Balanserat resultat

93 292

248 334

Årets resultat

262 529

-155 041

Summa fritt eget kapital

355 821

93 293

Summa eget kapital

405 821

143 293

Obeskattade reserver

Akkumulerade överavskrivningar

5 430

0

Summa obeskattade reserver

5 430

0

Kortfristiga skulder

Leverantörsskulder

149 476

79 986

Övriga skulder

216 730

71 944

Upplupna kostnader och förutbetalda intäkter

70 437

47 847

Summa kortfristiga skulder

436 643

199 777

SUMMA EGET KAPITAL OCH SKULDER

847 894

343 070

Noter

Not 1 Redovisningsprinciper

Allmänna upplysningar

Årsredovisningen är upprättad i enlighet med årsredovisningslagen och Bokföringsnämndens allmänna råd (BFNAR 2016:10) om årsredovisning i mindre företag.

Not 2 Medelantalet anställda


	2022	2021
Medelantalet anställda	2	2

Not 3 Inventarier, verktyg och installationer


	2022-12-31	2021-12-31
Inköp	20 000	0
Utgående ackumulerade anskaffningsvärden	20 000	0
Årets avskrivningar	-570	0
Utgående ackumulerade avskrivningar	-570	0
Utgående redovisat värde	19 430	0

Eskilstuna 2023-07-07

Dusko Komso



Att denna fotokopia rätt återger
originalhandlingen, intygar


Grant Thornton Sweden AB