

Årsredovisning för

Gered Rundquist Konsult Aktiebolag

556484-6151


Räkenskapsåret

2021-07-01 - 2022-06-30

Fastställelseintyg

Undertecknad styrelseledamot i Gered Rundquist Konsult Aktiebolag intygar härmed dels att denna kopia av årsredovisningen överensstämmer med originalet, dels att resultat- och balansräkningen fastställts på årsstämma denna dag. Stämman beslöt också att godkänna styrelsens förslag till resultatdisposition.

Karlshamn 2022-12-16



Mattias Larsson

Årsredovisning för

Gered Rundquist Konsult Aktiebolag

556484-6151

Räkenskapsåret
2021-07-01 - 2022-06-30

Innehållsförteckning:

Sida

Förvaltningsberättelse	1
Resultaträkning	2
Balansräkning	3-4
Noter	5
Underskrifter	5

Förvaltningsberättelse

Styrelsen och verkställande direktören för Gered Rundquist Konsult Aktiebolag, 556484-6151, får härmed avge årsredovisning för räkenskapsåret 2021-07-01 - 2022-06-30.

Verksamheten

Allmänt om verksamheten

Bolaget som har sitt säte i Karlshamns kommun, Blekinge län, erbjuder konsulttjänster inom byggverksamhet och ekonomi.

Flerårsöversikt

	2021/2022	2020/2021	2019/2020	2018/2019	Belopp i kkr 2017/2018
Nettoomsättning	2 808	2 564	2 080	2 375	2 679
Resultat efter finansiella poster	279	212	5 064	79	213
Soliditet, %	65	66	48	45	44

Förändringar i eget kapital

	Aktie- kapital	Reserv- fond	Fritt eget kapital
Vid årets början	100 000	20 000	540 433
<i>Disposition enl årsstämmobeslut</i>			
Utdelning			-200 000
Årets resultat			218 918
Vid årets slut	100 000	20 000	559 351

Resultatdisposition

	Belopp i kr
Styrelsen föreslår att till förfogande stående medel:	
balanserat resultat	340 433
årets resultat	218 918
Totalt	559 351
disponeras för	
utdelning, 1000 aktier x 300 kr	300 000
balanseras i ny räkning	259 351
Summa	559 351

Bolagets resultat och ställning framgår av efterföljande resultat- och balansräkningar med tilläggsupplysningar.

Resultaträkning

Belopp i kr	Not	2021-07-01- 2022-06-30	2020-07-01- 2021-06-30
Rörelseintäkter m.m.			
Nettoomsättning		2 808 119	2 563 573
Övriga rörelseintäkter		49 764	-
Summa rörelseintäkter m.m.		2 857 883	2 563 573
Rörelsekostnader			
Övriga externa kostnader		-1 378 145	-1 447 935
Personalkostnader	2	-1 198 431	-902 890
Summa rörelsekostnader		-2 576 576	-2 350 825
Rörelseresultat		281 307	212 748
Finansiella poster			
Övriga ränteintäkter och liknande resultatposter		6	6
Räntekostnader och liknande resultatposter		-2 083	-393
Summa finansiella poster		-2 077	-387
Resultat efter finansiella poster		279 230	212 361
Bokslutsdispositioner			
Resultat före skatt		279 230	212 361
Skatter			
Skatt på årets resultat		-60 312	-48 274
Årets resultat		218 918	164 087

Balansräkning

<i>Belopp i kr</i>	<i>Not</i>	<i>2022-06-30</i>	<i>2021-06-30</i>
TILLGÅNGAR			
Omsättningstillgångar			
<i>Kortfristiga fordringar</i>			
Kundfordringar		679 289	522 757
Övriga fordringar		20 439	68 159
Upparbetad men ej fakturerad intäkt		54 164	96 380
Förutbetalda kostnader och upplupna intäkter		220 355	3 346
Summa kortfristiga fordringar		<u>974 247</u>	<u>690 642</u>
<i>Kassa och bank</i>			
Kassa och bank		65 947	309 820
Summa kassa och bank		<u>65 947</u>	<u>309 820</u>
Summa omsättningstillgångar		<u>1 040 194</u>	<u>1 000 462</u>
SUMMA TILLGÅNGAR		<u>1 040 194</u>	<u>1 000 462</u>

2023011303204

Balansräkning

<i>Belopp i kr</i>	<i>Not</i>	<i>2022-06-30</i>	<i>2021-06-30</i>
EGET KAPITAL OCH SKULDER			
<i>Eget kapital</i>			
<i>Bundet eget kapital</i>			
Aktiekapital (1000 aktier)		100 000	100 000
Reservfond		20 000	20 000
Summa bundet eget kapital		120 000	120 000
<i>Fritt eget kapital</i>			
Balanserat resultat		340 433	376 346
Årets resultat		218 918	164 087
Summa fritt eget kapital		559 351	540 433
Summa eget kapital		679 351	660 433
<i>Kortfristiga skulder</i>			
Leverantörsskulder		45 640	55 813
Skatteskulder		13 916	13 950
Övriga skulder		146 365	146 599
Upplupna kostnader och förutbetalda intäkter		154 922	123 667
Summa kortfristiga skulder		360 843	340 029
SUMMA EGET KAPITAL OCH SKULDER		1 040 194	1 000 462

2023011303205

Noter

Not 1 Redovisningsprinciper

Årsredovisningen är upprättad i enlighet med årsredovisningslagen och BFNAR 2016:10
Årsredovisning i mindre aktiebolag.

Definition av nyckeltal

Nettoomsättning

Rörelsens huvudintäkter, fakturerade kostnader, sidointäkter samt intäktskorrigeringar.

Resultat efter finansiella poster

Resultat efter finansiella intäkter och kostnader, men före skatter.

Soliditet

(Totalt eget kapital + (100% - aktuell bolagsskattesats av obeskattade reserver)) / Totala tillgångar

Not 2 Medelantal anställda

Medelantalet anställda

	2021-07-01- 2022-06-30	2020-07-01- 2021-06-30
Bolaget		
Anställda	2	2
Totalt	2	2

Not 3 Ställda säkerheter och eventalförpliktelser

Ställda säkerheter


	2022-06-30	2021-06-30
Ställda panter och säkerheter	Inga	Inga

Eventalförpliktelser

Eventalförpliktelser	Inga	Inga
----------------------	------	------

Underskrifter

Karlshamn



Gered Rundquist
Verkställande direktör

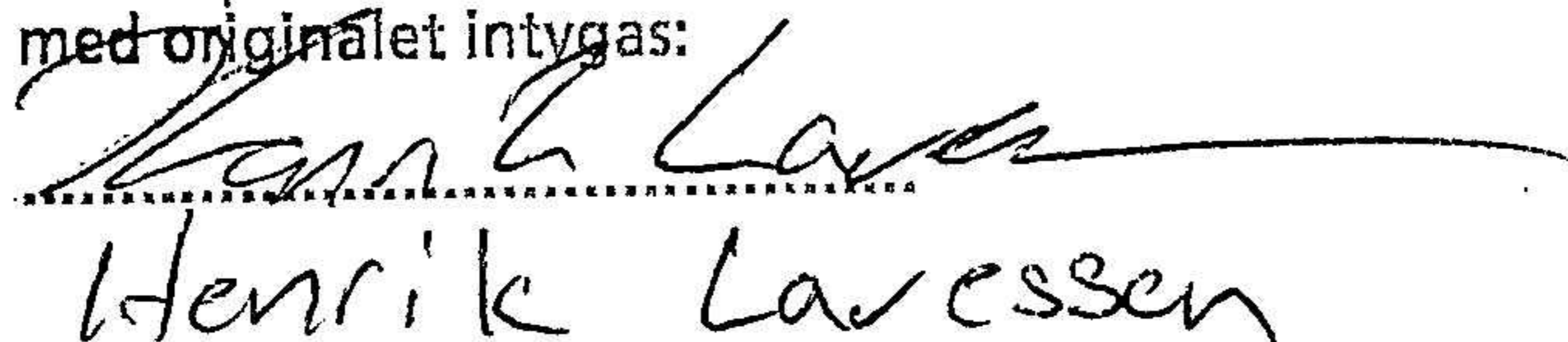
2022-12-16



Mattias Larsson

2022-12-16

Fotokopians överensstämmelse
med originalet intygas:



Henrik Larsson