

Årsredovisning för

Dessiné AB

556933-3270

Räkenskapsåret

2022-01-01 - 2022-12-31

Innehållsförteckning:


Sida

Förvaltningsberättelse	1
Resultaträkning	2
Balansräkning	3-4
Noter	5
Underskrifter	6

Fastställelseintyg

Undertecknad styrelseledamot i Dessiné AB intygar härmed dels att denna kopia av årsredovisningen överensstämmer med originalet, dels att resultat- och balansräkningen fastställts på årsstämma 2023-06-28. Stämman beslutade också att godkänna styrelsens förslag till resultatdisposition.

Stockholm 2023-07-10



Jessica Laurén

Förvaltningsberättelse

Styrelsen för Dessiné AB, 556933-3270, avger följande årsredovisning för räkenskapsåret 22-01-01 - 22-12-31.

Verksamheten

Allmänt om verksamheten

Bolaget är ett produktionsbolag för media och mediadesign, animation, film, illustration, manus, regi, performance, spel och appar.

Företaget har sitt säte i Stockholm.

Flerårsöversikt

	2022	2021	Belopp i kr 2020
Nettoomsättning	740 499	958 500	1 177 132
Resultat efter finansiella poster	-27 200	65 003	238 373
Soliditet, %	39	54	49

Förändringar i eget kapital

	Aktie- kapital	Reserv- fond	Balanserad vinst	Årets vinst
Vid årets början	50 000		287 659	65 003
Utdelning			-180 000	
Omföring av föreg års vinst			65 003	-65 003
Årets resultat				-27 200
Vid årets slut	50 000		172 662	-27 200

Resultatdisposition

	Belopp i kr
Balanserat resultat	172 662
Årets resultat	-27 200
Totalt	145 462
Disponeras för	
Balanseras i ny räkning	145 462
Summa	145 462

Bolagets resultat och ställning framgår av efterföljande resultat- och balansräkningar med noter.

Resultaträkning

<i>Belopp i kr</i>	<i>Not</i>	<i>2022-01-01- 2022-12-31</i>	<i>2021-01-01- 2021-12-31</i>
Rörelseintäkter, lagerförändring m.m.			
Nettoomsättning		740 499	958 500
Övriga rörelseintäkter		195 000	-
Summa rörelseintäkter, lagerförändring m.m.		935 499	958 500
Rörelsekostnader			
Råvaror och förnödenheter		-23 304	-22 477
Övriga externa kostnader		-113 049	-92 524
Personalkostnader	2	-792 989	-762 665
Av- och nedskrivningar av materiella och immateriella anläggningstillgångar		-33 336	-15 320
Övriga rörelsekostnader		-	-391
Summa rörelsekostnader		-962 678	-893 377
Rörelseresultat		-27 179	65 123
Finansiella poster			
Räntekostnader och liknande resultatposter		-21	-120
Summa finansiella poster		-21	-120
Resultat efter finansiella poster		-27 200	65 003
Bokslutsdispositioner			
Resultat före skatt		-27 200	65 003
Skatter			
Årets resultat		-27 200	65 003

Balansräkning

<i>Belopp i kr</i>	<i>Not</i>	<i>2022-12-31</i>	<i>2021-12-31</i>
TILLGÅNGAR			
Anläggningstillgångar			
<i>Materiella anläggningstillgångar</i>			
Inventarier, verktyg och installationer	3	72 066	15 320
Summa materiella anläggningstillgångar		72 066	15 320
Summa anläggningstillgångar		72 066	15 320
Omsättningstillgångar			
<i>Kortfristiga fordringar</i>			
Kundfordringar		-	101 100
Övriga fordringar		46 286	102 159
Förutbetalda kostnader och upplupna intäkter		171 499	1 500
Summa kortfristiga fordringar		217 785	204 759
<i>Kassa och bank</i>			
Kassa och bank		208 886	523 210
Summa kassa och bank		208 886	523 210
Summa omsättningstillgångar		426 671	727 969
SUMMA TILLGÅNGAR		498 737	743 289

Balansräkning

<i>Belopp i kr</i>	<i>Not</i>	<i>2022-12-31</i>	<i>2021-12-31</i>
EGET KAPITAL OCH SKULDER			
<i>Eget kapital</i>			
<i>Bundet eget kapital</i>			
Aktiekapital		50 000	50 000
Summa bundet eget kapital		50 000	50 000
<i>Fritt eget kapital</i>			
Balanserat resultat		172 662	287 659
Årets resultat		-27 200	65 003
Summa fritt eget kapital		145 462	352 662
Summa eget kapital		195 462	402 662
<i>Kortfristiga skulder</i>			
Leverantörsskulder		1 020	-
Övriga skulder		297 755	340 628
Upplupna kostnader och förutbetalda intäkter		4 500	-1
Summa kortfristiga skulder		303 275	340 627
SUMMA EGET KAPITAL OCH SKULDER		498 737	743 289

Noter

Belopp i kr om inget annat anges.

Not 1 Redovisningsprinciper

Årsredovisningen har upprättats i enlighet med Årsredovisningslagen och Bokföringsnämndens allmänna råd BFNAR 2016:10 Årsredovisning i mindre företag.

Avskrivningsprinciper för anläggningstillgångar

Avskrivningar enligt plan baseras på ursprungliga anskaffningsvärden och beräknad nyttjandeperiod. Följande avskrivningstider tillämpas:

<i>Anläggningstillgångar</i>	<i>År</i>
Materiella anläggningstillgångar:	
-Inventarier, verktyg och installationer	5

Definition av nyckeltal

Nettoomsättning

Rörelsens huvudintäkter, fakturerade kostnader, sidointäkter samt intäktskorrigeringar.

Resultat efter finansiella poster

Resultat efter finansiella intäkter och kostnader, men före skatter.

Soliditet

(Totalt eget kapital + (100% - aktuell bolagsskattesats av obeskattade reserver)) / Totala tillgångar

Not 2 Personal

Personal


	2022-01-01- 2022-12-31	2021-01-01- 2021-12-31
Medelantalet anställda	3	3
Summa	3	3


Not 3 Inventarier, verktyg och installationer


	2022-12-31	2021-12-31
Akkumulerade anskaffningsvärden:		
-Vid årets början	76 600	76 600
-Nyanskaffningar	90 081	
Vid årets slut	166 681	76 600
Akkumulerade avskrivningar enligt plan:		
-Vid årets början	-61 280	-45 960
-Årets avskrivning anskaffningsvärden	-33 336	-15 320
Vid årets slut	-94 616	-61 280
Redovisat värde vid årets slut	72 065	15 320

Underskrifter

Stockholm


2023-06-28
Datum
Jessica Laurén
Styrelseordförande


2023-06-28
Datum
Jonas Dahlbeck
Styrelseledamot


2023-06-28
Datum
Boris Nawratil
Styrelseledamot

2023072602148