

# Årsredovisning

för

## Lavare Holding AB

556957-7751

Räkenskapsåret

2022

### Fastställelseintyg

Undertecknad styrelseledamot i Lavare Holding AB intygar att resultaträkningen och balansräkningen i årsredovisningen har fastställts på årsstämman 2023-06-22. Årsstämman beslutade att godkänna styrelsens förslag till resultatdisposition.

Jag intygar också att innehållet i årsredovisningen och revisionsberättelsen stämmer överens med originalen.

Örebro <sup>22</sup>/<sub>16</sub> -23



Kerstin Torstensson

# Årsredovisning

för

## Lavare Holding AB

556957-7751

Räkenskapsåret

2022

Styrelsen och verkställande direktören för Lavare Holding AB avger följande årsredovisning för räkenskapsåret 2022.

Årsredovisningen är upprättad i svenska kronor, SEK. Om inte annat särskilt anges, redovisas alla belopp i tusentals kronor (Tkr). Uppgifter inom parentes avser föregående år.

## Förvaltningsberättelse

### Information om verksamheten

Lavare Holding AB har som föremål för sin verksamhet att äga och förvalta aktier och andelar i dotterbolag samt tillhandahålla tjänster avseende koncernledning och administration till dessa bolag. Bolagets aktier ägs av De Forenede Dampvaskerier AS, med säte i Danmark. Koncernredovisning upprättas av Jasat Holding ApS, cvr nr 40270108. Företaget har sitt säte i Örebro.

### Väsentliga händelser under räkenskapsåret

Bolaget har under året avyttrat andelar i fastighetsförvaltande kommanditbolag.

### Väsentliga händelser efter räkenskapsårets slut

Inga väsentliga händelser för bolaget eller dess dotterbolag av den digniteten att de påkallar nedskrivning av upptaget värde har noterats.

### Förväntad framtida utveckling samt väsentliga risker och osäkerhetsfaktorer

Bolaget kommer fortsatt att finansiera och äga den svenska delen av koncernen.

Flerårsöversikt (Tkr)	2022	2021	2020	2019	2018
Nettoomsättning	15 000	13 000	14 000	12 000	11 000
Resultat efter finansiella poster	59 287	-16 676	-17 897	-19 391	-21 379
Balansomslutning	850 081	515 346	667 480	680 909	697 330
Soliditet (%)	9,1	3,3	2,5	2,1	3,6

### Förändringar i eget kapital

	Aktie- kapital	Fri överkurs- fond	Balanserat resultat	Årets resultat	Totalt
Belopp vid årets ingång	567	35 397	-19 349	485	17 100
Disposition enligt beslut av årsstämman:			485	-485	0
Årets resultat				59 836	59 836
Belopp vid årets utgång	567	35 397	-18 864	59 836	76 936

Lavare Holding AB  
Org.nr 556957-7751

2 (13)

### Förslag till vinstdisposition

Styrelsen föreslår att till förfogande stående vinstmedel (kronor):

ansamlad förlust	-18 864 606
överkursfond	35 397 649
årets vinst	59 835 746
	76 368 789

disponeras så att	
i ny räkning överföres	76 368 789

Företagets resultat och ställning i övrigt framgår av efterföljande resultat- och balansräkning samt kassaflödesanalys med noter.

## Resultaträkning

Tkr

	Not	2022-01-01 -2022-12-31	2021-01-01 -2021-12-31
Nettoomsättning		15 000 15 000	13 000 13 000
<b>Rörelsens kostnader</b>			
Övriga externa kostnader		-7 320	-10 399
Personalkostnader	2	-5 505	-8 963
Avskrivningar och nedskrivningar av materiella och immateriella anläggningstillgångar		-16 203 -29 028	-16 203 -35 565
<b>Rörelseresultat</b>	3	-14 028	-22 565
<b>Resultat från finansiella poster</b>			
Resultat från andelar i koncernföretag	4	82 323	0
Övriga ränteintäkter och liknande resultatposter		330	1 935
Räntekostnader och liknande resultatposter		-9 338 73 315	-5 021 -3 086
<b>Resultat efter finansiella poster</b>		59 287	-25 651
Bokslutsdispositioner	5	0	32 000
<b>Resultat före skatt</b>		59 287	6 349
Skatt på årets resultat	6	549	-5 864
<b>Årets resultat</b>		59 836	485

**Balansräkning**

Tkr

Not 2022-12-31 2021-12-31

**TILLGÅNGAR**

**Anläggningstillgångar**

*Immateriella anläggningstillgångar*

Goodwill 7 226 841 243 044  
226 841 243 044

*Finansiella anläggningstillgångar*

Andelar i koncernföretag 8 120 964 129 391  
Fordringar hos koncernföretag 9 169 719 135 784  
Uppskjuten skattefordran 574 0  
Andra långfristiga fordringar 10 0 5 894  
291 257 271 069  
Summa anläggningstillgångar 518 098 514 113

**Omsättningstillgångar**

*Kortfristiga fordringar*

Fordringar hos intresseföretag och gemensamt styrda  
företag 325 188 0  
Aktuella skattefordringar 6 178 0  
Förutbetalda kostnader och upplupna intäkter 618 448  
331 984 448

*Kassa och bank*

Summa omsättningstillgångar 331 984 1 233

**SUMMA TILLGÅNGAR**

850 082 515 346

## Balansräkning

Tkr

Not 2022-12-31 2021-12-31

### EGET KAPITAL OCH SKULDER

#### Eget kapital

##### *Bundet eget kapital*

Aktiekapital

567 567  
567 567

##### *Fritt eget kapital*

Fri överkursfond

35 398 35 398

Balanserad vinst eller förlust

-18 865 -19 349

Årets resultat

59 836 485

76 369 16 534

**Summa eget kapital**

**76 936 17 101**

#### Avsättningar

11

Avsatt för pensioner och likande förpliktelser enligt tryggandelagen

0 5 863

**Summa avsättningar**

**0 5 863**

#### Långfristiga skulder

12

Skulder till kreditinstitut

12 700 000 479 847

**Summa långfristiga skulder**

**700 000 479 847**

#### Kortfristiga skulder

Leverantörsskulder

1 401 590

Skulder till koncernföretag

69 920 7 734

Aktuella skatteskulder

574 1 250

Övriga skulder

750 1 080

Upplupna kostnader och förutbetalda intäkter

501 1 881

**Summa kortfristiga skulder**

**73 146 12 535**

**SUMMA EGET KAPITAL OCH SKULDER**

**850 082 515 346**

## Kassaflödesanalys

Tkr

	Not	2022-01-01 -2022-12-31	2021-01-01 -2021-12-31
<b>Den löpande verksamheten</b>			
Resultat efter finansiella poster		59 287	-25 651
Justeringar för poster som inte ingår i kassaflödet	13	-66 120	22 066
Betald skatt		-6 849	-4 783
<b>Kassaflöde från den löpande verksamheten före förändring av rörelsekapital</b>		<b>-13 682</b>	<b>-8 368</b>
<b>Kassaflöde från förändring av rörelsekapitalet</b>			
Förändring av kortfristiga fordringar		-359 293	15 647
Förändring av leverantörsskulder		811	123
Förändring av kortfristiga skulder		60 476	-1 184
<b>Kassaflöde från den löpande verksamheten</b>		<b>-311 688</b>	<b>6 218</b>
<b>Investeringsverksamheten</b>			
Försäljning av immateriella anläggningstillgångar		90 750	0
Investeringar i finansiella anläggningstillgångar		0	-1 917
<b>Kassaflöde från investeringsverksamheten</b>		<b>90 750</b>	<b>-1 917</b>
<b>Finansieringsverksamheten</b>			
Amortering av lån		220 153	-35 977
Erhållna (lämnade) koncernbidrag		0	32 000
<b>Kassaflöde från finansieringsverksamheten</b>		<b>220 153</b>	<b>-3 977</b>
<b>Årets kassaflöde</b>		<b>-785</b>	<b>324</b>
<b>Likvida medel vid årets början</b>			
Likvida medel vid årets början		785	460
Likvida medel vid årets slut		0	784

## Noter

Tkr

### Not 1 Redovisnings- och värderingsprinciper

#### Allmänna upplysningar

Årsredovisningen är upprättad i enlighet med årsredovisningslagen och BFNAR 2012:1 Årsredovisning och koncernredovisning (K3).

Fordringar och skulder i utländsk valuta har värderats till balansdagens kurs. Kursvinster och kursförluster på rörelsefordringar och rörelseskulder redovisas i rörelseresultatet medan kursvinster och kursförluster på finansiella fordringar och skulder redovisas som finansiella poster.

För säkring av tillgång eller skuld mot valutakursrisk används valutaterminer.

Redovisningsprinciperna är oförändrade jämfört med föregående år.

#### Intäktsredovisning

Intäkter har tagits upp till verkligt värde av vad som erhållits eller kommer att erhållas och redovisas i den omfattning det är sannolikt att de ekonomiska fördelarna kommer att tillgodogöras bolaget och intäkterna kan beräknas på ett tillförlitligt sätt.

#### Anläggningstillgångar

Immateriella och materiella anläggningstillgångar redovisas till anskaffningsvärde minskat med ackumulerade avskrivningar enligt plan och eventuella nedskrivningar.

Avskrivning sker linjärt över den förväntade nyttjandeperioden med hänsyn till väsentligt restvärde. Följande avskrivningsprocent tillämpas:

#### Immateriella anläggningstillgångar

Koncessioner, patent, licenser, varumärken	10
Goodwill	5

Avskrivningsperiod för goodwill är beräknad utifrån den period som posten bedöms generera ekonomiska fördelar.

#### Låneutgifter

De låneutgifter som uppkommer då företaget lånar kapital kostnadsförs i resultaträkningen i den period de uppstår.

#### Finansiella instrument

Finansiella instrument värderas utifrån anskaffningsvärdet. Instrumentet redovisas i balansräkningen när bolaget blir part i instrumentets avtalsmässiga villkor. Finansiella tillgångar tas bort från balansräkningen när rätten att erhålla kassaflöden från instrumentet har löpt ut eller överförs och bolaget har överfört i stort sett alla risker och förmåner som är förknippade med äganderätten. Finansiella skulder tas bort från balansräkningen när förpliktelserna har reglerats eller på annat sätt upphört.

#### *Andelar i dotterföretag*

Andelar i dotterföretag redovisas till anskaffningsvärde efter avdrag för eventuella nedskrivningar. I anskaffningsvärdet ingår köpeskillingen som erlagts för aktierna samt förvärvskostnader. Eventuella kapitaltillskott läggs till anskaffningsvärdet när de uppkommer.

#### *Kortfristiga placeringar*

Värdepapper som är anskaffade med avsikt att innehas kortsiktigt redovisas inledningsvis till anskaffningsvärde och i efterföljande värderingar i enlighet med lägsta värdets princip till det lägsta av anskaffningsvärde och marknadsvärde.

#### *Kundfordringar/kortfristiga fordringar*

Kundfordringar och kortfristiga fordringar redovisas som omsättningstillgångar till det belopp som förväntas bli inbetalt efter avdrag för individuellt bedömda osäkra fordringar.

#### *Låneskulder och leverantörsskulder*

Låneskulder och leverantörsskulder redovisas initialt till anskaffningsvärde efter avdrag för transaktionskostnader. Skiljer sig det redovisade beloppet från det belopp som ska återbetalas vid förfallotidpunkten periodiseras mellanskillnaden som räntekostnad över lånets löptid med hjälp av instrumentets effektivränta. Härigenom överensstämmer vid förfallotidpunkten det redovisade beloppet och det belopp som ska återbetalas.

#### *Nedskrivningsprövning av finansiella anläggningstillgångar*

Vid varje balansdag bedöms om det finns indikationer på nedskrivningsbehov av någon av de finansiella anläggningstillgångarna. Nedskrivning sker om värdenedgången bedöms vara bestående och prövas individuellt.

Samtliga finansiella instrument värderas och redovisas utifrån verkligt värde i enlighet med reglerna i kapitel 12 i BFNAR 2012:1 (K3).

#### **Inkomstskatter**

Total skatt utgörs av aktuell skatt och uppskjuten skatt. Skatter redovisas i resultaträkningen, utom då underliggande transaktion redovisas direkt mot eget kapital varvid tillhörande skatteeffekter redovisas i eget kapital.

#### *Aktuell skatt*

Aktuell skatt avser inkomstskatt för innevarande räkenskapsår samt den del av tidigare räkenskapsårs inkomstskatt som ännu inte redovisats. Aktuell skatt beräknas utifrån den skattesats som gäller per balansdagen.

#### *Uppskjuten skatt*

Uppskjuten skatt är inkomstskatt som avser framtida räkenskapsår till följd av tidigare händelser. Redovisning sker enligt balansräkningsmetoden. Enligt denna metod redovisas uppskjutna skatteskulder och uppskjutna skattefordringar på temporära skillnader som uppstår mellan bokförda respektive skattemässiga värden för tillgångar och skulder samt för övriga skattemässiga avdrag eller underskott.

Uppskjutna skattefordringar nettoredovisas mot uppskjutna skatteskulder endast om de kan betalas med ett nettobelopp. Uppskjuten skatt beräknas utifrån gällande skattesats på balansdagen. Effekter av förändringar i gällande skattesatser resultatförs i den period förändringen lagstadsats. Uppskjuten skattefordran redovisas som finansiell anläggningstillgång och uppskjuten skatteskuld som avsättning.

Uppskjuten skattefordran avseende underskottsavdrag eller andra framtida skattemässiga avdrag redovisas i den omfattning det är sannolikt att avdragen kan avräknas mot framtida skattemässiga överskott.

På grund av sambandet mellan redovisning och beskattning särredovisas inte den uppskjutna skatteskulden som är hänförlig till obeskattade reserver.

#### **Ersättningar till anställda**

Ersättningar till anställda avser alla former av ersättningar som företaget lämnar till de anställda. Kortfristiga ersättningar utgörs av bland annat löner, betald semester, betald frånvaro, bonus och ersättning efter avslutad anställning (pension). Kortfristiga ersättningar redovisas som kostnad och en skuld då det finns en legal eller informell förpliktelse att betala ut en ersättning till följd av en tidigare händelse och en tillförlitlig uppskattning av beloppet kan göras.

#### **Koncernbidrag**

Erhållna och lämnade koncernbidrag redovisas som bokslutsdispositioner.

#### **Koncernförhållanden**

Företaget är moderföretag men med hänvisning till undantagsreglerna i årsredovisningslagen 7 kap 2§ upprättas ingen egen koncernredovisning. Det överordnade moderföretaget NY JASAT ApS, cvr nr 40270108 med säte i Danmark upprättar koncernredovisning.

#### **Nyckeltalsdefinitioner**

Nettoomsättning

Rörelsens huvudintäkter, fakturerade kostnader, sidointäkter samt intäktskorrigeringar.

Resultat efter finansiella poster

Resultat efter finansiella intäkter och kostnader men före bokslutsdispositioner och skatter.

Balansomslutning

Företagets samlade tillgångar.

Soliditet (%)

Justerat eget kapital (eget kapital och obeskattade reserver med avdrag för uppskjuten skatt) i procent av balansomslutning.

#### **Uppskattningar och bedömningar**

Upprättandet av bokslut och tillämpning av redovisningsprinciper, baseras ofta på ledningens bedömningar, uppskattningar och antaganden som anses vara rimliga vid den tidpunkt då bedömningen görs. Uppskattningar och bedömningar är baserade på historiska erfarenheter och ett antal andra faktorer, som under rådande omständigheter anses vara rimliga. Resultatet av dessa används för att bedöma de redovisade värdena på tillgångar och skulder, som inte annars framgår tydligt från andra källor. Det verkliga utfallet kan avvika från dessa uppskattningar och bedömningar. Uppskattningar och antaganden ses över regelbundet.

Enligt företagsledningen är väsentliga bedömningar avseende tillämpade redovisningsprinciper samt källor till osäkerhet i uppskattningar, främst relaterade till värdet av goodwill samt andelar i dotterföretag.

**Not 2 Medelantalet anställda**

	2022	2021
Medelantalet anställda	1,5	2

**Not 3 Inköp och försäljning mellan koncernföretag**

	2022	2021
Andel av årets totala försäljningar som skett till andra företag i koncernen	100,00 %	100,00 %

**Not 4 Resultat från andelar i koncernföretag**

	2022	2021
Resultat vid avyttringar	82 323 82 323	

**Not 5 Bokslutsdispositioner**

	2022	2021
Erhållna koncernbidrag	0 0	32 000 32 000

**Not 6 Aktuell och uppskjuten skatt**

	2022	2021
Skatt på årets resultat		
Aktuell skatt	0	5 864
Uppskjuten skatt	-549	
<b>Totalt redovisad skatt</b>	<b>-549</b>	<b>5 864</b>

**Avstämning av effektiv skatt**

	2022		2021	
	Procent	Belopp	Procent	Belopp
Redovisat resultat före skatt		59 287		6 349
Skatt enligt gällande skattesats	20,60	-12 213	20,60	-1 308
Ej avdragsgilla kostnader		-4 172		-4 556
Ej skattepliktiga intäkter	-28,60	16 958		
Justering avseende skatter för föregående år	0,04	-25		
<b>Redovisad effektiv skatt</b>	<b>-0,93</b>	<b>549</b>	<b>92,37</b>	<b>-5 864</b>

**Not 7 Goodwill**

	2022-12-31	2021-12-31
Ingående anskaffningsvärden	324 059	324 059
<b>Utgående ackumulerade anskaffningsvärden</b>	<b>324 059</b>	<b>324 059</b>
Ingående avskrivningar	-81 015	-64 812
Årets avskrivningar	-16 203	-16 203
<b>Utgående ackumulerade avskrivningar</b>	<b>-97 218</b>	<b>-81 015</b>
<b>Utgående redovisat värde</b>	<b>226 841</b>	<b>243 044</b>

**Not 8 Andelar i koncernföretag**

	2022-12-31	2021-12-31
Ingående anskaffningsvärden	129 391	129 391
Försäljningar/utrangeringar	-8 427	
<b>Utgående ackumulerade anskaffningsvärden</b>	<b>120 964</b>	<b>129 391</b>
<b>Utgående redovisat värde</b>	<b>120 964</b>	<b>129 391</b>

Moderbolaget	Andel kapital och röster %	Org nr	Bokfört värde 221231
Texi AS/AB	100	NO984062265	11 209
Textilia Tvätt & Textilservice AB	100	556538-5043	109 755
Summa			120 964

**Not 9 Fordringar hos koncernföretag**

	2022-12-31	2021-12-31
Ingående anskaffningsvärden	135 784	272 111
Tillkommande fordringar	362 123	
Avgående fordringar		-136 327
<b>Utgående ackumulerade anskaffningsvärden</b>	<b>497 907</b>	<b>135 784</b>
<b>Utgående redovisat värde</b>	<b>497 907</b>	<b>135 784</b>

Koncerngemensam cashpool ingår i beloppet med TSEK 325 188

**Not 10 Andra långfristiga fordringar**

	2022-12-31	2021-12-31
Ingående anskaffningsvärden	5 894	3 977
Tillkommande fordringar		1 917
Avgående fordringar	-5 894	
<b>Utgående ackumulerade anskaffningsvärden</b>	<b>0</b>	<b>5 894</b>
<b>Utgående redovisat värde</b>	<b>0</b>	<b>5 894</b>

2023062612272

**Not 11 Avsättningar**

	2022-12-31	2021-12-31
<b>Pensioner och liknande förpliktelser</b>		
Belopp vid årets ingång	5 863	0
Årets avsättningar		5 863
	5 863	5 863

**Not 12 Långfristiga skulder**

	2022-12-31	2021-12-31
Skulder till kreditinstitut	-700 000	-479 847
	-700 000	-479 847

Av beloppet förfaller 700000 KSEK senare än 5 år.

**Not 13 Justering för poster som inte ingår i kassaflödet**

	2022-12-31	2021-12-31
Avskrivningar	16 203	16 203
Vinst vid försäljning av dotterbolag	-82 323	
Förändring avsättning pension		5 863
	-66 120	22 066

**Not Eventualförpliktelser**

	2022-12-31	2021-12-31
Borgen för koncernföretag	700 000	550 000
	700 000	550 000

**Not Ställda säkerheter**


	2022-12-31	2021-12-31
Andra ställda säkerheter	120 964	129 391
	120 964	129 391

Resultat- och balansräkningen kommer att föreläggas på årsstämma för fastställelse.


Örebro 21/6-23

DZ

21/6-23



Anders Thorgaard  
Ordförande



Patrick Olsson  
Verkställande direktör



Kerstin Torstensson



Daniel Zhang

Vår revisionsberättelse har lämnats 21/6-23

Öhrlings PricewaterhouseCoopers AB



Anders Basjö  
Auktoriserad revisor



## Revisionsberättelse

Till bolagsstämman i Lavare Holding AB, org.nr 556957-7751

---

### Rapport om årsredovisningen

#### Uttalanden

Vi har utfört en revision av årsredovisningen för Lavare Holding AB för år 2022.

Enligt vår uppfattning har årsredovisningen upprättats i enlighet med årsredovisningslagen och ger en i alla väsentliga avseenden rättvisande bild av Lavare Holding ABs finansiella ställning per den 31 december 2022 och av dess finansiella resultat och kassaflöde för året enligt årsredovisningslagen. Förvaltningsberättelsen är förenlig med årsredovisningens övriga delar.

Vi tillstyrker därför att bolagsstämman fastställer resultaträkningen och balansräkningen för Lavare Holding AB.

#### Grund för uttalanden

Vi har utfört revisionen enligt International Standards on Auditing (ISA) och god revisionssed i Sverige. Vårt ansvar enligt dessa standarder beskrivs närmare i avsnittet Revisorns ansvar. Vi är oberoende i förhållande till Lavare Holding AB enligt god revisorssed i Sverige och har i övrigt fullgjort vårt yrkesetiska ansvar enligt dessa krav.

Vi anser att de revisionsbevis vi har inhämtat är tillräckliga och ändamålsenliga som grund för våra uttalanden.

#### Styrelsens och verkställande direktörens ansvar

Det är styrelsen och verkställande direktören som har ansvaret för att årsredovisningen upprättas och att den ger en rättvisande bild enligt årsredovisningslagen. Styrelsen och verkställande direktören ansvarar även för den interna kontroll som de bedömer är nödvändig för att upprätta en årsredovisning som inte innehåller några väsentliga felaktigheter, vare sig dessa beror på oegentligheter eller misstag.

Vid upprättandet av årsredovisningen ansvarar styrelsen och verkställande direktören för bedömningen av bolagets förmåga att fortsätta verksamheten. De upplyser, när så är tillämpligt, om förhållanden som kan påverka förmågan att fortsätta verksamheten och att använda antagandet om fortsatt drift. Antagandet om fortsatt drift tillämpas dock inte om styrelsen och verkställande direktören avser att likvidera bolaget, upphöra med verksamheten eller inte har något realistiskt alternativ till att göra något av detta.

#### Revisorns ansvar


Våra mål är att uppnå en rimlig grad av säkerhet om huruvida årsredovisningen som helhet inte innehåller några väsentliga felaktigheter, vare sig dessa beror på oegentligheter eller misstag, och att lämna en revisionsberättelse som innehåller våra uttalanden. Rimlig säkerhet är en hög grad av säkerhet, men är ingen garanti för att en revision som utförs enligt ISA och god revisionssed i Sverige alltid kommer att upptäcka en väsentlig felaktighet om en sådan finns. Felaktigheter kan uppstå på grund av oegentligheter eller misstag och anses vara väsentliga om de enskilt eller tillsammans rimligen kan förväntas påverka de ekonomiska beslut som användare fattar med grund i årsredovisningen.

En ytterligare beskrivning av vårt ansvar för revisionen av årsredovisningen finns på Revisorsinspektionens webbplats: [www.revisorsinspektionen.se/revisornsansvar](http://www.revisorsinspektionen.se/revisornsansvar). Denna beskrivning är en del av revisionsberättelsen.

### Rapport om andra krav enligt lagar och andra författningar

#### Uttalanden

Utöver vår revision av årsredovisningen har vi även utfört en revision av styrelsens och verkställande direktörens förvaltning för Lavare Holding AB för år 2022 samt av förslaget till dispositioner beträffande bolagets vinst eller förlust.



Vi tillstyrker att bolagsstämman disponerar vinsten enligt förslaget i förvaltningsberättelsen och beviljar styrelsens ledamöter och verkställande direktören ansvarsfrihet för räkenskapsåret.

### Grund för uttalanden

Vi har utfört revisionen enligt god revisions sed i Sverige. Vårt ansvar enligt denna beskrivs närmare i avsnittet Revisorns ansvar. Vi är oberoende i förhållande till Lavare Holding AB enligt god revisors sed i Sverige och har i övrigt fullgjort vårt yrkesetiska ansvar enligt dessa krav.

Vi anser att de revisionsbevis vi har inhämtat är tillräckliga och ändamålsenliga som grund för våra uttalanden.

### Styrelsens och verkställande direktörens ansvar

Det är styrelsen som har ansvaret för förslaget till dispositioner beträffande bolagets vinst eller förlust. Vid förslag till utdelning innefattar detta bland annat en bedömning av om utdelningen är försvarlig med hänsyn till de krav som bolagets verksamhetsart, omfattning och risker ställer på storleken av bolagets egna kapital, konsolideringsbehov, likviditet och ställning i övrigt.

Styrelsen ansvarar för bolagets organisation och förvaltningen av bolagets angelägenheter. Detta innefattar bland annat att fortlöpande bedöma bolagets ekonomiska situation, och att tillse att bolagets organisation är utformad så att bokföringen, medelsförvaltningen och bolagets ekonomiska angelägenheter i övrigt kontrolleras på ett betryggande sätt. Den verkställande direktören ska sköta den löpande förvaltningen enligt styrelsens riktlinjer och anvisningar och bland annat vidta de åtgärder som är nödvändiga för att bolagets bokföring ska fullgöras i överensstämmelse med lag och för att medelsförvaltningen ska skötas på ett betryggande sätt.

### Revisorns ansvar

Vårt mål beträffande revisionen av förvaltningen, och därmed vårt uttalande om ansvarsfrihet, är att inhämta revisionsbevis för att med en rimlig grad av säkerhet kunna bedöma om någon styrelseledamot eller verkställande direktören i något väsentligt avseende:

- företagit någon åtgärd eller gjort sig skyldig till någon försummelse som kan föranleda ersättningsskyldighet mot bolaget
- på något annat sätt handlat i strid med aktiebolagslagen, årsredovisningslagen eller bolagsordningen.

Vårt mål beträffande revisionen av förslaget till dispositioner av bolagets vinst eller förlust, och därmed vårt uttalande om detta, är att med rimlig grad av säkerhet bedöma om förslaget är förenligt med aktiebolagslagen.

Rimlig säkerhet är en hög grad av säkerhet, men ingen garanti för att en revision som utförs enligt god revisions sed i Sverige alltid kommer att upptäcka åtgärder eller försummelser som kan föranleda ersättningsskyldighet mot bolaget, eller att ett förslag till dispositioner av bolagets vinst eller förlust inte är förenligt med aktiebolagslagen.

En ytterligare beskrivning av vårt ansvar för revisionen av förvaltningen finns på Revisorsinspektionens webbplats: [www.revisorsinspektionen.se/revisornsansvar](http://www.revisorsinspektionen.se/revisornsansvar). Denna beskrivning är en del av revisionsberättelsen.

Örebro den 21 juni 2023

Öhrlings PricewaterhouseCoopers AB

Anders Båsjö  
Auktoriserad revisor

2023090101668

**ÅRSRAPPORT OG KONCERNREGNSKAB**

**1. JANUAR - 31. DECEMBER 2022**

**JASAT HOLDING APS**

**Paradisvænget 26, Øverød**

**2840 Holte**

**CVR-nummer 40 27 01 08**

Godkendt på selskabets  
ordinære generalforsamling,  
den 26/6 2023

---

Anders Eikemo Thorgaard  
Dirigent

Penneo dokumentnøgle: ASCZJ-506DV-G-1Y7H-Z6WSP-7SNQI-N4F5E

## INDHOLDSFORTEGNELSE

	Side
<b>Ledelsesberetning mv.</b>	
Selskabsoplysninger	1
Ledelsesberetning	2-5
<b>Påtegninger</b>	
Ledespåtegning	6
Den uafhængige revisors revisionspåtegning	7-9
<b>Koncernregnskab og årsregnskab</b>	
Anvendt regnskabspraksis	10-21
Resultatopgørelse 1. januar - 31. december 2022	22
Balance pr. 31. december 2022	23-24
Egenkapitalopgørelse pr. 31. december 2022	25-26
Pengestrømsopgørelse 1. januar - 31. december 2022	27
Noter	28-40

Påmindelse dokumentnr.: ASCZJ-S06DV-G4Y7H-26V8P-75NQI-N4F4E

## SELSKABSOPLYSNINGER

1

### Selskab

JASAT Holding ApS  
Paradisvænget 26, Øverød  
2840 Holte

CVR-nummer 40 27 01 08

Hjemstedskommune: Rudersdal

### Direktion

Anders Eikemo Thorgaard

### Revision

**inforevision**  
statsautoriseret revisionsaktieselskab  
Buddingevej 312  
2860 Søborg  
CVR-nr. 19263096

Flemming Andreasen, Statsautoriseret revisor  
Simon Morthorst, statsautoriseret revisor

2023090101669

Penneo dokumentnøgle: ASCZJ-S06DY-G4Y7H-26W8P-75NQT-N4F5E

**Væsentligste aktiviteter**Koncernen:

Koncernens hovedaktivitet har i lighed med tidligere år været vaskerivirksomhed.

Moderselskabet:

JASAT Holding ApS' hovedaktivitet har været service- og investeringsvirksomhed samt anden i forbindelse hermed stående virksomhed.

**Udviklingen i koncernens henholdsvis moderselskabets aktiviteter og forhold**Koncernen:

Resultatet af koncernens aktiviteter udviste i regnskabsåret et resultat på t.kr. 125.619.

Moderselskabet:

Resultatet af moderselskabets aktiviteter udviste i regnskabsåret et resultat på t.kr. 10.655.

**Opfølgning på tidligere udmeldte forventninger**Koncernen:

Der var forventet et resultat på mio. kr. 80-100 for 2022. Selskabet realiserede et resultat på mio. kr. 125,7. Det højere resultat skyldes primært at driften i koncernen ikke har været påvirket af COVID-19 (coronavirus) i 2022 i samme grad som ledelsen forventede. Ledelsen anser årets koncernresultat for tilfredsstillende.

Moderselskabet:

Der var forventet et resultat på mio. kr. 20-25 for 2022. Selskabet realiserede et resultat på mio. kr. 10,7. Det lavere resultat skyldes primært den negative udvikling på de globale aktiemarkeder i 2022. Ledelsen anser årets resultat for tilfredsstillende.

**Begivenheder efter regnskabsårets udløb**

Der er ikke indtrådt betydningsfulde begivenheder efter regnskabsårets udløb, som kan have indflydelse på bedømmelsen af koncernens eller moderselskabets finansielle stilling pr. 31. december 2022.

**Den forventede udvikling**Koncernen:

Der forventes et positivt resultat i næste regnskabsår i niveauet mio kr. 125-135, som følge af forventninger til en stigende aktivitet.

Moderselskabet:

Der forventes et positivt resultat i næste regnskabsår i niveauet mio kr. 20-25, bl.a. som følge af forventninger til stigende aktivitet i de tilknyttede virksomheder. Udviklingen i de globale aktiemarkeder er dog generelt usikker og kan påvirkes negativt af krigen i Ukraine.

**Miljøforhold**

Koncernens miljøpolitik er vedvarende at reducere miljøpåvirkningen af koncernens aktiviteter, herunder at nedsætte energiforbruget ved virksomhedens produktion samt at minimere støj af koncernens aktiviteter.

**Udviklingsaktiviteter**

Der foregår ingen forskning i koncernen, men derimod markeds-, produktions- og distributionsudvikling.

**CSR-politik**

Moderselskabet har ikke udarbejdet en CSR-politik, da selskabet ikke har aktivitet ud over ejerskab i tilknyttede virksomheder samt investeringer i værdipapirer og kapitalandele.

Koncernen er dog omfattet af reglerne om redegørelse for samfundsansvar og koncernens CSR-rapporter kan rekvireres her:

Textilia Group A/S' CSR-politik kan rekvireres her:

[https://dfd.dk/wp-content/uploads/2023/05/CSR\\_RAPPORT\\_2022\\_DK-2.pdf](https://dfd.dk/wp-content/uploads/2023/05/CSR_RAPPORT_2022_DK-2.pdf)

Textilia Tvätt & Textilservice AB's CSR-politik kan rekvireres her:

[https://textilia.se/wp-content/uploads/2023/05/Hållbarhetsrapport\\_2022.pdf](https://textilia.se/wp-content/uploads/2023/05/Hållbarhetsrapport_2022.pdf)

**Redegørelse for kønsmæssig sammensætning af ledelsen**

Koncernens politik og målsætning er, at rekruttering og udvælgelse af kandidater til ledende stillinger sker med udgangspunkt i en vurdering af kombinationen af kandidaternes faglige kvalifikationer og de påkrævede kompetencer, der tilsammen komplementerer virksomhedens strategi og det øvrige ledende organ mest optimalt. Der sættes således gennem denne politik og målsætning fokus på en række indsatser og retningslinjer, der skal sikre, at alle, uanset køn og øvrige ligestillingsregler, vurderes ud fra ens kriterier, hvilket på nuværende tidspunkt bevirker, at der i koncernen er en lige fordeling af mænd og kvinder i bestyrelsen og i ledende stillinger. Rekruttering af øvrige medarbejdere i koncernen sker med udgangspunkt i samme politik og målsætning. Herudover er der også faste retningslinjer for, at alle medarbejdere og ledere har lige muligheder for medarbejderudviklingssamtaler, faglig sparring og lederudvikling. Disse retningslinjer er med til at sikre den løbende faglige kompetenceudvikling af hver enkelt medarbejder.

Fordeling af mand / kvinde i selskabets direktion

Mænd: 1

Kvinder: 0

Fordeling af mand / kvinde i lederstillinger i koncernen

Mænd: 14

Kvinder: 10

Der er således en ligelig fordeling af mænd og kvinder i koncernens lederstillinger.

**Dataetik**

Moderselskabet har ikke udarbejdet en politik for dataetik, da selskabet ikke har aktivitet ud over ejerskab i tilknyttede virksomheder samt investeringer i værdipapirer og kapitalandele.

Datterselskabet Textilia Group A/S er omfattet af reglerne om redegørelse for virksomhedens dataetik, hvor dataetik er et nøgle område, som har udviklet sig gennem processer, opmærksomhed og uddannelse af organisationen.

Koncernens dataetiske principper sikrer, at data behandles korrekt og ansvarligt, når data anvendes i organisationen.

Ledelsen monitorerer og opdaterer løbende koncernens dataetiske tilgang for at følge den samfundsmæssige og lovgivningsmæssige udvikling på området, for at beskytte det enkeltes individs privatliv og sikre organisationens omdømme og reducere juridiske og forretningsmæssige risici.

## Hoved- og nøgletal for koncernen

Beløb i tkr.	2019	2020	2021	2022
<b>Resultatopgørelse</b>				
Nettoomsætning	1.635.420	1.746.110	1.856.352	2.084.071
Resultat af primær drift	106.831	31.272	221.230	197.498
Resultat af finansielle poster	-5.602	1.245	-2.659	-30.628
Årets resultat	73.262	17.079	178.642	125.619
<b>Balance</b>				
Balancesum	2.569.048	2.842.337	3.173.568	3.330.133
Investeringer i materielle anlægsaktiver	332.785	420.967	651.387	488.300
Investeret kapital	1.656.333	1.662.026	2.055.333	2.232.988
Egenkapital	1.248.035	1.219.032	1.362.450	1.463.104
<b>Nøgletal</b>				
Dækningsgrad	92,0	92,2	91,5	89,1
Overskudsgrad	6,5	1,8	11,9	9,5
Afkast af investeret kapital	6,6	1,9	11,9	9,2
Soliditetsgrad	48,6	42,9	42,9	43,9
Forrentning af egenkapital	6,0	1,4	13,8	8,9

2023090101671

Pdfneo dokumentnøgle: ASCZJ-506DV-G4Y7H-26WSP-75NQT-N4F5E

Direktionen har dags dato behandlet og godkendt årsrapporten for 2022 for JASAT Holding ApS.

Årsrapporten er aflagt i overensstemmelse med årsregnskabsloven.

Det er min opfattelse, at koncernregnskabet og årsregnskabet giver et retvisende billede af koncernens og selskabets aktiver, passiver og finansielle stilling pr. 31. december 2022 samt af resultatet af koncernens og selskabets aktiviteter og koncernens pengestrømme for regnskabsåret 1. januar - 31. december 2022.

Ledelsesberetningen indeholder efter min opfattelse en retvisende redegørelse for de forhold, beretningen omhandler.

Årsrapporten indstilles til generalforsamlingens godkendelse.

Holte, den 23. juni 2023

**I direktionen**

---

Anders Eikemo Thorgaard  
Direktør

## Til kapitalejeren i JASAT Holding ApS

### Konklusion

Vi har revideret koncernregnskabet og årsregnskabet for JASAT Holding ApS for regnskabsåret 1. januar - 31. december 2022, der omfatter anvendt regnskabspraksis, resultatopgørelse, balance, egenkapitalopgørelse, og noter for såvel koncernen som selskabet samt pengestrømsopgørelse for koncernen. Koncernregnskabet og årsregnskabet udarbejdes efter årsregnskabsloven.

Det er vores opfattelse, at koncernregnskabet og årsregnskabet giver et retvisende billede af koncernens og selskabets aktiver, passiver og finansielle stilling pr. 31. december 2022 samt af resultatet af koncernens og selskabets aktiviteter og koncernens pengestrømme for regnskabsåret 1. januar - 31. december 2022 i overensstemmelse med årsregnskabsloven.

### Grundlag for konklusion

Vi har udført vores revision i overensstemmelse med internationale standarder om revision og de yderligere krav, der er gældende i Danmark. Vores ansvar ifølge disse standarder og krav er nærmere beskrevet i revisionspåtegningens afsnit "Revisors ansvar for revisionen af koncernregnskabet og årsregnskabet".

Vi er uafhængige af koncernen i overensstemmelse med International Ethics Standards Board for Accountants' internationale retningslinjer for revisorers etiske adfærd (IESBA Code) og de yderligere etiske krav, der er gældende i Danmark, ligesom vi har opfyldt vores øvrige etiske forpligtelser i henhold til disse krav og IESBA Code.

Det er vores opfattelse, at det opnåede revisionsbevis er tilstrækkeligt og egnet som grundlag for vores konklusion.

### Ledelsens ansvar for koncernregnskabet og årsregnskabet

Ledelsen har ansvaret for udarbejdelsen af et koncernregnskab og et årsregnskab, der giver et retvisende billede i overensstemmelse med årsregnskabsloven. Ledelsen har endvidere ansvaret for den interne kontrol, som ledelsen anser for nødvendig for at udarbejde et koncernregnskab og et årsregnskab uden væsentlig fejlinformation, uanset om denne skyldes besvigelser eller fejl.

Ved udarbejdelsen af koncernregnskabet og årsregnskabet er ledelsen ansvarlig for at vurdere koncernens og selskabets evne til at fortsætte driften; at oplyse om forhold vedrørende fortsat drift, hvor dette er relevant; samt at udarbejde koncernregnskabet og årsregnskabet på grundlag af regnskabsprincippet om fortsat drift, medmindre ledelsen enten har til hensigt at likvidere koncernen eller selskabet, indstille driften eller ikke har andet realistisk alternativ end at gøre dette.

### Revisors ansvar

Vores mål er at opnå høj grad af sikkerhed for, om koncernregnskabet og årsregnskabet som helhed er uden væsentlig fejlinformation, uanset om denne skyldes besvigelser eller fejl, og at afgive en revisionspåtegning med en konklusion. Høj grad af sikkerhed er et højt niveau af sikkerhed, men ikke en garanti for, at en revision, der udføres i overensstemmelse med internationale standarder om revision og de yderligere krav, der er gældende i Danmark, altid vil afdække væsentlig fejlinformation, når sådan findes. Fejlinformationer kan opstå som følge af besvigelser eller fejl og kan betragtes som væsentlige, hvis det med rimelighed kan forventes, at de enkeltvis eller samlet har indflydelse på de økonomiske beslutninger, som regnskabsbrugerne træffer på grundlag af koncernregnskabet og årsregnskabet.

Som led i en revision, der udføres i overensstemmelse med internationale standarder om revision og de yderligere krav, der er gældende i Danmark, foretager vi faglige vurderinger og opretholder professionel skepsis under revisionen. Herudover:

- \* Identificerer og vurderer vi risikoen for væsentlig fejlinformation i koncernregnskabet og årsregnskabet, uanset om denne skyldes besvigelser eller fejl, udformer og udfører revisionshandlinger som reaktion på disse risici samt opnår revisionsbevis, der er tilstrækkeligt og egnet til at danne grundlag for vores konklusion. Risikoen for ikke at opdage væsentlig fejlinformation forårsaget af besvigelser er højere end ved væsentlig fejlinformation forårsaget af fejl, idet besvigelser kan omfatte sammensværgelser, dokumentfalsk, bevidste udeladelser, vildledning eller tilsidesættelse af intern kontrol.
- \* Opnår vi forståelse af den interne kontrol med relevans for revisionen for at kunne udforme revisionshandlinger, der er passende efter omstændighederne, men ikke for at kunne udtrykke en konklusion om effektiviteten af koncernens og selskabets interne kontrol.
- \* Tager vi stilling til, om den regnskabspraksis, som er anvendt af ledelsen, er passende, samt om de regnskabsmæssige skøn og tilknyttede oplysninger, som ledelsen har udarbejdet, er rimelige.
- \* Konkluderer vi, om ledelsens udarbejdelse af koncernregnskabet og årsregnskabet på grundlag af regnskabsprincippet om fortsat drift er passende, samt om der på grundlag af det opnåede revisionsbevis er væsentlig usikkerhed forbundet med begivenheder eller forhold, der kan skabe betydelig tvivl om koncernens og selskabets evne til at fortsætte driften. Hvis vi konkluderer, at der er en væsentlig usikkerhed, skal vi i vores revisionspåtegning gøre opmærksom på oplysninger herom i koncernregnskabet og årsregnskabet eller, hvis sådanne oplysninger ikke er tilstrækkelige, modificere vores konklusion. Vores konklusioner er baseret på det revisionsbevis, der er opnået frem til datoen for vores revisionspåtegning. Fremtidige begivenheder eller forhold kan dog medføre, at koncernen og selskabet ikke længere kan fortsætte driften.
- \* Tager vi stilling til den samlede præsentation, struktur og indhold af koncernregnskabet og årsregnskabet, herunder noteoplysningerne, samt om koncernregnskabet og årsregnskabet afspejler de underliggende transaktioner og begivenheder på en sådan måde, at der gives et retvisende billede heraf.
- \* Opnår vi tilstrækkeligt og egnet revisionsbevis for de finansielle oplysninger for virksomhederne eller forretningsaktiviteterne i koncernen til brug for at udtrykke en konklusion om koncernregnskabet. Vi er ansvarlige for at lede, føre tilsyn med og udføre koncernrevisionen. Vi er eneansvarlige for vores konklusion.

Vi kommunikerer med den øverste ledelse om blandt andet det planlagte omfang og den tidsmæssige placering af revisionen samt betydelige revisionsmæssige observationer, herunder eventuelle betydelige mangler i intern kontrol, som vi identificerer under revisionen.

2023090101673

**Udtalelse om ledelsesberetningen**

Ledelsen er ansvarlig for ledelsesberetningen.

Vores konklusion om koncernregnskabet og årsregnskabet omfatter ikke ledelsesberetningen, og vi udtrykker ingen form for konklusion med sikkerhed om ledelsesberetningen.

I tilknytning til vores revision af koncernregnskabet og årsregnskabet er det vores ansvar at læse ledelsesberetningen og i den forbindelse overveje, om ledelsesberetningen er væsentlig inkonsistent med koncernregnskabet eller årsregnskabet eller vores viden opnået ved revisionen eller på anden måde synes at indeholde væsentlig fejlinformation.

Vores ansvar er derudover at overveje, om ledelsesberetningen indeholder krævede oplysninger i henhold til årsregnskabsloven.

Baseret på det udførte arbejde er det vores opfattelse, at ledelsesberetningen er i overensstemmelse med koncernregnskabet og årsregnskabet og er udarbejdet i overensstemmelse med årsregnskabslovens krav. Vi har ikke fundet væsentlig fejlinformation i ledelsesberetningen.

Søborg, den 23. juni 2023

**inforevision**

statsautoriseret revisionsaktieselskab  
(CVR-nr. 19263096)

Flemming Andreasen  
statsautoriseret revisor  
mne19759

Simon Morthorst  
statsautoriseret revisor  
mne29383

Penneo dokumentnøgle: ASCZJ-50&amp;DV-G4Y7H-26W8P-75NQ1-N4F5E

Årsrapporten er udarbejdet i overensstemmelse med dansk regnskabslovgivning samt almindeligt anerkendt regnskabspraksis.

Årsrapporten aflægges efter årsregnskabslovens bestemmelser for en stor klasse C- virksomhed.

De væsentligste områder af anvendt regnskabspraksis er som følger og er uændret i forhold til sidste år.

#### **GENERELT OM INDREGNING OG MÅLING**

Regnskabet er udarbejdet med udgangspunkt i det historiske kostprisprincip.

Indtægterne indregnes i resultatopgørelsen i takt med, at de indtjenes. Herudover indregnes værdireguleringer af finansielle aktiver og forpligtelser, der måles til dagsværdi eller amortiseret kostpris. Endvidere indregnes i resultatopgørelsen alle omkostninger, der er afholdt for at opnå årets indtjening, herunder afskrivninger, nedskrivninger og hensatte forpligtelser samt tilbageførsler som følge af ændrede regnskabsmæssige skøn af beløb, der tidligere har været indregnet i resultatopgørelsen.

Aktiver indregnes i balancen, når det er sandsynligt, at fremtidige økonomiske fordele vil tilflyde selskabet, og aktivets værdi kan måles pålideligt.

Forpligtelser indregnes i balancen, når det er sandsynligt, at fremtidige økonomiske fordele vil fragå selskabet, og forpligtelsens værdi kan måles pålideligt.

Ved første indregning måles aktiver og forpligtelser til kostpris. Efterfølgende måles aktiver og forpligtelser som beskrevet for hver enkelt regnskabspost nedenfor.

Visse finansielle aktiver og forpligtelser måles til amortiseret kostpris, hvorved der indregnes en konstant effektiv rente over løbetiden. Amortiseret kostpris opgøres som oprindelig kostpris med fradrag af afdrag og tillæg/fradrag af den akkumulerede afskrivning af forskellen mellem kostprisen og det nominelle beløb. Herved fordeles kurstab og -gevinst over løbetiden.

Ved indregning og måling tages hensyn til forudsigelige tab og risici, der fremkommer, inden årsrapporten aflægges, og som be- eller afkræfter forhold, der eksisterer på balancedagen.

Som målevaluta benyttes danske kroner. Alle andre valutaer anses som fremmed valuta.

**VALUTAOMREGNING**

Transaktioner i fremmed valuta er i årets løb omregnet til transaktionsdagens kurs. Hvis valutapositioner anses for sikring af fremtidige pengestrømme, indregnes værdireguleringerne direkte på egenkapitalen.

Tilgodehavender og gæld i fremmed valuta er indregnet til balancedagens kurs.

Realiserede og urealiserede valutakursfortjenester og -tab er indregnet i resultatopgørelsen under andre finansielle indtægter og øvrige finansielle omkostninger.

**KONCERNREGNSKAB**

Koncernregnskabet omfatter modervirksomheden og de virksomheder (tilknyttede virksomheder), som kontrolleres af modervirksomheden. Modervirksomheden anses for at kontrollere en virksomhed, når den direkte eller indirekte ejer mere end 50% af stemmerettighederne eller på anden måde kan kontrollere eller faktisk kontrollerer de økonomiske og driftsmæssige beslutning i virksomheden.

Koncernregnskabet er udarbejdet på grundlag af reviderede regnskaber for moderselskabet og de tilknyttede virksomheder ved sammenlægning af regnskabsposter af ensartet karakter.

Ved udarbejdelsen af koncernregnskabet er der foretaget eliminering af koncernvirksomhedernes indbyrdes mellemværender, indtægter og omkostninger samt fortjenester og tab ved transaktioner mellem de tilknyttede virksomheder.

Kapitalandele i de tilknyttede virksomheder er udlignet med de forholdsmæssige andele af de tilknyttede virksomheders regnskabsmæssige indre værdi.

De regnskaber, der anvendes til brug for konsolideringen, er aflagt i overensstemmelse med koncernens regnskabspraksis. Udenlandske virksomheders resultat og egenkapital er omregnet til danske kroner. Valutakursreguleringer, der opstår ved omregning af de udenlandske virksomheders egenkapital ved regnskabsårets begyndelse og omregning af årets resultat fra gennemsnitskurs til balancedagens kurs, føres direkte over egenkapitalen.

Ved køb af tilknyttede virksomheder er det forskelsbeløb, som fremkommer ved udligningen så vidt muligt fordelt på de aktiver og passiver i de tilknyttede virksomheder, hvis værdi er højere eller lavere end det beløb, hvortil de er bogført, på det tidspunkt, hvor koncernforholdet blev etableret. Et resterende positivt forskelsbeløb behandles som koncerngoodwill og opføres under immaterielle anlægsaktiver. Et negativt forskelsbeløb, der modsvarer en forventet omkostning eller en ugunstig udvikling, indtægtsføres i resultatopgørelsen i anskaffelsesåret.

**KONCERNINTERNE VIRKSOMHEDSSAMMENLÆGNINGER**

Ved koncerninterne virksomhedssammenlægninger og fusioner er sammenlægningsmetoden anvendt, hvorved sammenligningstal og egenkapital tilpasses såfremt væsentligt for årsregnskabet.

**RESULTATOPGØRELSEN**

Resultatopgørelsen er artsopdelt.

**Nettoomsætning**

Som indtægtskriterium anvendes leveringskriteriet ved salg af handelsvarer og produktionsmetode ved salg af vaskeri-/serviceydelser. Nettoomsætningen ved salg af handelsvarer og ydelser indregnes i resultatopgørelsen, såfremt levering og risikoovergang til køber har fundet sted inden regnskabsårets udgang. Nettoomsætningen måles til dagsværdien ekskl. moms og med fradrag af afgivne vare- og kunderabatter.

**Vareforbrug**

Vareforbrug omfatter omkostninger, der er medgået til at opnå årets omsætning. I kostprisen indgår råvarer, hjælpematerialer og forbrugsomkostninger.

**Andre driftsindtægter**

Andre driftsindtægter indeholder regnskabsposter af sekundær karakter i forhold til koncernens hovedaktivitet, herunder avance ved salg af anlægsaktiver, lønrefusion samt indtægter i forbindelse med statsstøtteordningerne under COVID-19.

**Eksterne omkostninger**

Eksterne omkostninger omfatter salgs-, lokale- og administrationsomkostninger.

**Personaleomkostninger**

Personaleomkostninger omfatter løn og gager, inklusive feriepenge og pensioner samt andre omkostninger til social sikring m.v. til selskabets medarbejdere.

**Andre driftsomkostninger**

Andre driftsomkostninger indeholder regnskabsposter af sekundær karakter i forhold til virksomhedens hovedaktivitet, herunder tab ved salg af anlægsaktiver.

**Indtægter af kapitalandele i tilknyttede virksomheder**

Indtægter af kapitalandele i tilknyttede virksomheder omfatter den forholdsmæssige andel af de tilknyttede virksomheders driftsresultat reguleret for interne avancer og tab fratrukket årlige afskrivninger på koncerngoodwill.

**Indtægter af kapitalinteresser**

Indtægter af kapitalinteresser omfatter den forholdsmæssige andel af driftsresultatet i kapitalinteresserne reguleret for interne avancer og tab.

**Andre finansielle indtægter og øvrige finansielle omkostninger**

Finansielle indtægter og omkostninger indregnes i resultatopgørelsen med de beløb, der vedrører regnskabsåret. Finansielle poster omfatter renter, realiserede og urealiserede valutakursfortjenester og -tab, realiserede og urealiserede fortjenester og -tab ved salg af andre værdipapirer og kapitalandele, amortiserede renter af leasingforpligtelser samt rentetilæg og rentegodtgørelse under acontoskatteordningen.

**Skat af årets resultat**

Skat af årets resultat udgør 22% af det regnskabsmæssige resultat korrigeret for ikke indkomstskattepligtige og ikke fradragsberettigede poster.

Skat af årets resultat er sammensat af den forventede skat af årets skattepligtige indkomst reguleret for for årets forskydning i udskudt skat. Ændring i udskudt skat som følge af ændring i skattesatser indregnes i resultatopgørelsen.

Selskabet er sambeskattet med øvrige danske koncernselskaber med Jasat Holding ApS som administrations-selskab. Skatteeffekten af sambeskatningen fordeles mellem koncernselskaberne i forhold til deres skattepligtige indkomster efter selskabsskattelovens regler om fuld fordeling med refusion vedrørende skattemæssige underskud.

Selskabsskat samt sambeskatningsbidrag vedrørende regnskabsåret, som ikke er afregnet på balancedagen, klassificeres som selskabsskat under enten tilgodehavender eller gældsforpligtelser.

Sambeskatningsbidrag mellem de sambeskattede selskaber, som ikke er afregnet på balancedagen, klassificeres som sambeskatningsbidrag under enten tilgodehavender eller gældsforpligtelser.

Selskabet er omfattet af acontoskatteordningen. Rentegodtgørelse og rentetilæg er indregnet under finansielle indtægter og omkostninger.

**BALANCEN**

Balancen er opstillet i kontoform.

**AKTIVER****Immaterielle anlægsaktiver**

Immaterielle anlægsaktiver måles til kostpris med fradrag af akkumulerede afskrivninger.

Kostprisen omfatter anskaffelsesprisen samt omkostninger direkte tilknyttet anskaffelsen indtil det tidspunkt, hvor aktivet er klar til at blive taget i brug.

Aktiverne afskrives lineært over deres forventede økonomiske brugstid:

Koncerngoodwill	5-20 år
Færdiggjorte udviklingsprojekter	10 år

Der er ved fastlæggelsen af afskrivningsperioderne ikke medtaget restværdi efter endt brug, da de immaterielle aktiver ikke bliver handlet på et aktivt og effektivt marked.

Fastlæggelsen af afskrivningsperioden for goodwill er sket som en samlet vurdering af den erhvervede virksomheds markedsposition, indtjeningsprofil og forventning til kundeloyalitet, som i et rimeligt omfang er baseret på historiske data/registreringer.

Koncerngoodwill er afskrevet over 5-20 år, idet aktivets økonomiske levetid som minimum vurderes at være på 5-20 år. Det er ledelsens opfattelse, at koncerngoodwill danner grundlag for selskabets tilstrækkelige indtjening i en periode på mindst 5-20 år.

Fortjeneste/tab ved salg er medtaget i resultatopgørelsen under andre driftsindtægter og andre driftsomkostninger.

**Materielle anlægsaktiver**

Materielle anlægsaktiver måles til kostpris med fradrag af akkumulerede afskrivninger. Afskrivningsgrundlaget er kostpris med fradrag af forventet restværdi efter afsluttet brugstid. Der afskrives ikke på grunde og materielle anlægsaktiver under opførelse.

Kostprisen omfatter anskaffelsesprisen samt omkostninger direkte tilknyttet anskaffelsen indtil det tidspunkt, hvor aktivet er klar til at blive taget i brug. For egenfremstillede materielle anlægsaktiver indgår endvidere indirekte produktionsomkostninger. Indirekte produktionsomkostninger indeholder indirekte materialer og løn samt vedligeholdelse af og afskrivning på produktionsudstyr, som er anvendt ved fremstillingen af aktiverne.

**Materielle anlægsaktiver, fortsat**

Afskrivninger påbegyndes, når aktiverne er klar til ibrugtagning. Der foretages lineære afskrivninger baseret på følgende forventninger til brugstid og restværdier:

	Brugstid	Restværdi
Indretning af lejede lokaler	5-10 år	0-5 %
Linnedbeholdning	3-5 år	0 %
Grunde og bygninger	30-40 år	0-20%
Tekniske anlæg og maskiner	5-20 år	0-5 %
Andre anlæg, driftsmateriel og inventar	3-8 år	0-5 %

Småaktiver med en levetid under et år er omkostningsført i resultatopgørelsen under eksterne omkostninger.

Fortjeneste/tab ved salg eller udrangering er medtaget i resultatopgørelsen under andre driftsindtægter og andre driftsomkostninger.

**Leasing**

Leasede materielle anlægsaktiver, som opfylder betingelserne for finansiell leasing, behandles efter samme retningslinier som ejede aktiver. Leasede aktiver indregnes i balancen til den laveste værdi af dagsværdien og nutidsværdien af de fremtidige leasingydelser. Ved beregning af nutidsværdien anvendes leasingaftalens interne rentefod som diskonteringsfaktor eller en tilnærmet værdi for denne. Finansielt leasede aktiver af- og nedskrives efter samme praksis som fastlagt for selskabets øvrige anlægsaktiver.

Den kapitaliserede restleasingforpligtelse indregnes i balancen som en gældsforpligtelse, og leasingydelsernes rentedel indregnes over leasingkontraktens løbetid i resultatopgørelsen.

Øvrige leasingkontrakter som ikke opfylder kriterierne for finansielle leasingkontrakter betragtes som operationel leasing. Ydelser i forbindelse med operationel leasing indregnes lineært i resultatopgørelsen over leasingperioden.

**Værdiforringelse af immaterielle og materielle anlægsaktiver**

Den regnskabsmæssige værdi af immaterielle og materielle anlægsaktiver gennemgås årligt for indikationer på værdiforringelse, ud over det som udtrykkes ved de normale afskrivninger. Hvis dette er tilfældet, foretages der nedskrivning af hvert enkelt aktiv henholdsvis gruppe af aktiver til lavere genindvindingsværdi.

Som genindvindingsværdi anvendes den højeste værdi af forventet nettosalgspris og kapitalværdi. Kapitalværdi opgøres som nutidsværdien af de forventede nettopengestrømme fra anvendelsen af aktivet eller aktivgruppen.

Årets nedskrivninger indregnes i resultatopgørelsen under af- og nedskrivninger af materielle og immaterielle anlægsaktiver.

**Kapitalandele i tilknyttede virksomheder**

Kapitalandele i tilknyttede virksomheder er indregnet efter den indre værdis metode, således at kapitalandele måles til den forholdsmæssige andel af de tilknyttede virksomheders regnskabsmæssige indre værdi reguleret for interne udbytter og avancer. For kapitalandele i tilknyttede virksomheder anses indre værdis metode som en målemetode.

Disponible reserver i de tilknyttede virksomheder, som på balancetidspunktet disponeres som udbytte til moderselskabet, indgår i værdien af kapitalandele.

Tilknyttede virksomheder med negativ regnskabsmæssig indre værdi måles til nul, og et eventuelt tilgodehavende hos disse virksomheder nedskrives med moderselskabets andel af den negative indre værdi i det omfang, det vurderes uerholdeligt. Såfremt den regnskabsmæssige negative indre værdi overstiger tilgodehavendet, indregnes det resterende beløb under hensatte forpligtelser i det omfang, modervirksomheden har en retlig eller faktisk forpligtelse til at dække den pågældende virksomheds forpligtelser.

Køb af tilknyttede virksomheder indregnes til kostpris. Forskellen mellem kostprisen og den regnskabsmæssige indre værdi i den købte virksomhed, som fremkommer på det tidspunkt, hvor koncernforholdet bliver etableret, er så vidt muligt fordelt på de aktiver og passiver, hvis værdi er højere eller lavere end det bogførte beløb. Et resterende positivt forskelsbeløb behandles som koncerngoodwill og indgår i værdien af kapitalandele, der afskrives lineært i resultatopgørelsen over 5-20 år. Et negativt forskelsbeløb, der modsvarer en forventet omkostning eller en ugunstig udvikling, indtægtsføres i resultatopgørelsen i anskaffelsesåret.

Den samlede nettoopskrivning af kapitalandele i tilknyttede virksomheder henlægges via overskudsdisponeringen til "reserve for nettoopskrivning efter den indre værdis metode" under egenkapitalen. Reserven reduceres med udbytteudlodninger til moderselskabet, og reguleres med egenkapitalbevægelser i de tilknyttede virksomheder.

**Kapitalinteresser**

Kapitalinteresser er indregnet efter den indre værdis metode, således at kapitalinteressen måles til den forholdsmæssige andel af den regnskabsmæssige indre værdi i kapitalinteresserne reguleret for interne udbytter og avancer.

For kapitalinteresser i udenlandske virksomheder er resultat og egenkapital omregnet til danske kroner. Valutakursreguleringer, der opstår ved omregning af egenkapital ved regnskabsårets begyndelse og omregning af årets resultat fra gennemsnitskurs til balancedagens kurs, føres direkte over egenkapitalen.

Disponible reserver i kapitalinteresserne, som på balancetidspunktet disponeres som udbytte til modervirksomheden, indgår i værdien af kapitalinteresserne.

Kapitalinteresser med negativ regnskabsmæssig indre værdi måles til nul, og et eventuelt tilgodehavende hos disse virksomheder nedskrives med modervirksomhedens andel af den negative indre værdi i det omfang, det vurderes uerholdeligt. Såfremt den regnskabsmæssige negative indre værdi overstiger tilgodehavendet, indregnes det resterende beløb under hensatte forpligtelser i det omfang, modervirksomheden har en retlig eller faktisk forpligtelse til at dække den pågældende virksomheds forpligtelser.

**Kapitalinteresser, fortsat**

Køb af kapitalinteresser indregnes til kostpris. Forskellen mellem kostprisen og den regnskabsmæssige indre værdi i den købte virksomhed, som fremkommer på det tidspunkt, hvor associeringsforholdet bliver etableret, er så vidt muligt fordelt på de aktiver og passiver, hvis værdi er højere eller lavere end det bogførte beløb. Et resterende positivt forskelsbeløb behandles som koncerngoodwill og indgår i værdien af kapitalinteresserne.

Et negativt forskelsbeløb, der modsvarer en forventet omkostning eller en ugunstig udvikling, indtægtsføres i resultatopgørelsen på anskaffelsestidspunktet.

Koncerngoodwill afskrives lineært over 5 - 20 år. Afskrivningsperioden er baseret på en vurdering af markedspositionen, indtjeningsprofilen og forventning til kundeloyalitet, som i et rimeligt omfang er baseret på historiske data og registreringer.

Afskrivningerne indregnes i resultatopgørelsen sammen med de øvrige værdireguleringer under posten indtægter af kapitalinteresser.

Den samlede nettoopskrivning af kapitalinteresser henlægges via resultatdisponeringen til "reserve for nettoopskrivning efter den indre værdis metode" under egenkapitalen. Reserven reduceres med udbytteudlodninger til modervirksomheden, og reguleres med egenkapitalbevægelser i virksomhederne.

**Andre værdipapirer og kapitalandele, der er anlægsaktiver**

Andre værdipapirer og kapitalandele indregnet under anlægsaktiver omfatter unoterede aktier og anparter.

Unoterede aktier og anparter er målt til kostpris.

Modtagne udbytter, realiserede og urealiserede kursavancer og -tab indregnes i resultatopgørelsen under henholdsvis andre finansielle indtægter og øvrige finansielle omkostninger.

**Andre tilgodehavender, der er anlægsaktiver**

Andre tilgodehavender indregnet under anlægsaktiver omfatter udlån og lejede deposita, som er målt til amortiseret kostpris. I tilfælde hvor den regnskabsmæssige værdi overstiger genindvindingsværdien, nedskrives til denne lavere værdi. Årets nedskrivning indregnes i resultatopgørelsen under nedskrivning af finansielle aktiver.

**Varebeholdninger**

Varebeholdninger måles til kostpris efter FIFO-metoden. I tilfælde, hvor kostprisen overstiger nettorealiseringsværdien, nedskrives til denne lavere værdi.

Kostprisen for handelsvarer omfatter købspris med tillæg af hjemtagelsesomkostninger.

Nettorealiseringsværdi for varebeholdninger opgøres som salgssum med fradrag af færdiggørelsesomkostninger og omkostninger, der afholdes for at effektuere salget, og fastsættes under hensyntagen til omsættelighed, ukurans og udvikling i forventet salgspris.

**Tilgodehavender**

Tilgodehavender måles til amortiseret kostpris, der sædvanligvis svarer til nominel værdi. Værdien reduceres med nedskrivning til imødegåelse af forventede tab efter en individuel vurdering.

**Periodeafgrænsningsposter**

Periodeafgrænsningsposter, indregnet under aktiver, omfatter afholdte omkostninger vedrørende efterfølgende regnskabsår.

**Værdipapirer og kapitalandele**

Værdipapirer og kapitalandele indregnet under omsætningsaktiver omfatter børsnoterede aktier og obligationer, som måles til dagsværdi (børskurs) på balancedagen. Modtagne udbytter og renter, realiserede og urealiserede kursavancer og -tab er indregnet i resultatopgørelsen under andre finansielle indtægter og øvrige finansielle omkostninger.

**PASSIVER****Egenkapital**

Minoritetsinteressernes forholdsmæssige andel af dattervirksomhedernes egenkapital præsenteres som en særskilt hovedpost under egenkapitalen. Minoritetsinteressernes forholdsmæssige andel af dattervirksomhedernes resultat er præsenteret særskilt i resultatdisponeringen, og fremgår ligeledes af koncernens egenkapitalopgørelse sammen med øvrige reguleringer, herunder forskydninger ved handel med ejerandele i regnskabsårets løb.

Ledelsens forslag til udbytte for regnskabsåret vises som en særskilt post under egenkapitalen.

**Hensættelser til udskudt skat**

Udskudt skat måles efter den balanceorienterede gælds metode. Der er hensat til udskudt skat med 22% af alle midlertidige forskelle mellem regnskabsmæssig og skattemæssig værdi af aktiver og forpligtelser og under hensyntagen til henholdsvis den planlagte anvendelse af aktivet og afvikling af forpligtelsen. Skatteværdien af fremførselsberettigede skattemæssige underskud indgår i opgørelsen af den udskudte skat, såfremt det er sandsynligt, at underskuddene kan udnyttes.

Udskudte skatteaktiver måles til nettorealiseringsværdi, hvorved de indregnes med den værdi, som de forventes at blive udnyttet med i en overskuelig fremtid, enten ved udligning i skat af fremtidig indtjening eller ved modregning i udskudte skatteforpligtelser.

Udskudte skatteaktiver som ikke forventes udnyttet inden for en kortere årrække, er noteoplyst under eventualaktiver.

**Andre hensatte forpligtelser**

Andre hensatte forpligtelser omfatter forventede omkostninger til miljø- og pensionsforpligtelser samt lignende forpligtelser. Hensatte forpligtelser indregnes, når der foreligger en retlig eller faktisk forpligtelse opstået som følge af en begivenhed, som er indtrådt inden balancedagen, og det er sandsynligt, at indfrielsen af forpligtelsen vil medføre et forbrug af ressourcer. Hensatte forpligtelser måles til kapitalværdi.

**Periodeafgrænsningsposter**

Periodeafgrænsningsposter, indregnet under forpligtelser, omfatter modtagne indtægter vedrørende de efterfølgende år.

**Gældsforpligtelser**

Finansielle forpligtelser indregnes ved låneoptagelsen til det modtagne provenu efter fradrag af afholdte låneomkostninger og andre omkostninger direkte foranlediget af lånefremskaffelsen. I de efterfølgende perioder måles de finansielle forpligtelser til amortiseret kostpris svarende til den kapitaliserede værdi ved anvendelse af den effektive rente, så forskellen mellem provenuet og den nominelle værdi indregnes i resultatopgørelsen over låneperioden.

Prioritetsgæld er således målt til amortiseret kostpris, der for kontantlån svarer til lånets restgæld. For obligationslån svarer amortiseret kostpris til en restgæld beregnet som lånets underliggende kontantværdi på lånoptagelsestidspunktet reguleret med en over afdragstiden foretaget amortisering af lånets kursregulering på optagelsestidspunktet.

I finansielle forpligtelser indregnes tillige den kapitaliseret restleasingforpligtelse på finansielle leasingkontrakter.

Gældsforpligtelser i øvrigt er målt til amortiseret kostpris svarende til nominal værdi.

**PENGESTRØMSOPGØRELSE**

Pengestrømsopgørelsen viser koncernens pengestrømme for året samt koncernens likvider ved årets udgang.

Likviditetsvirkningen af køb og salg af virksomheder vises separat under pengestrømme fra investeringsaktiviteten. I pengestrømsopgørelsen indregnes pengestrømme vedrørende købte virksomheder fra overtagelsestidspunktet og pengestrømme vedrørende solgte virksomheder indregnes frem til overdragelsestidspunktet.

Pengestrømme fra driftsaktivitet er opgjort som årets resultat reguleret for ikke likvide driftsposter betalte finansielle poster, selskabsskatter samt stigning og fald i varebeholdninger, tilgodehavender fra salg og tjenesteydelser, gæld til leverandører af varer og tjenesteydelser, og andre ændringer i driftskapitalen.

Pengestrømme fra investeringsaktivitet omfatter betalinger i forbindelse med køb og salg af anlægsaktiver samt betalinger i forbindelse med køb og salg af virksomheder.

Pengestrømme fra finansieringsaktivitet omfatter betalinger fra optagelse og tilbagebetaling af langfristede gældsforpligtelser samt ind- og udbetalinger til kapitalejere.

Likvider omfatter likvide beholdninger samt driftskreditter hos kreditinstitutter, som indgår i den løbende likviditetsstyring og dermed er udsat for væsentlige ændringer i såvel positiv som negativ retning i løbet af året.

I henhold til årsregnskabslovens § 86, stk. 4 har moderselskabet ikke udarbejdet pengestrømsopgørelse.

## HOVED- OG NØGLETALSOVERSIGT

Nøgletallene er udarbejdet i overensstemmelse med Finansforeningens anbefalinger.

Nøgletallene er beregnet således:

Dækningsgrad =	$\frac{\text{Dækningsbidrag} * 100}{\text{Nettoomsætning}}$
Overskudsgrad =	$\frac{\text{Resultat af primær drift} * 100}{\text{Nettoomsætning}}$
Afkast af investeret kapital =	$\frac{\text{Resultat af primær drift} * 100}{\text{Gng. investeret kapital}^{**}}$
Soliditetsgrad =	$\frac{\text{Egenkapital ultimo} * 100}{\text{Samlede aktiver}}$
Forrentning af egenkapital =	$\frac{\text{Årets resultat} * 100}{\text{Gennemsnitlig egenkapital}}$

\*\* Investeret kapital =

Driftsmæssige immaterielle og materielle anlægsaktiver med tillæg af nettoarbejdskapital.

RESULTATOPGØRELSE	KONCERN		MODER		Note
	2022	2021	2022	2021	
Nettoomsætning	2.084.070.844	1.856.351.897	0	0	1
Vareforbrug	-227.277.594	-158.069.749	0	0	
Andre driftsindtægter	19.235.235	114.374.729	0	0	2
<b>BRUTTOFORTJENESTE</b>	<b>1.876.028.485</b>	<b>1.812.656.877</b>	<b>0</b>	<b>0</b>	
Andre eksterne omkostninger	-317.713.696	-289.750.043	-140.700	-117.150	
Personaleomkostninger	-1.000.738.092	-921.784.077	0	0	3
<b>INDTJENINGSBIDRAG</b>	<b>557.576.697</b>	<b>601.122.757</b>	<b>-140.700</b>	<b>-117.150</b>	
Af- og nedskrivninger på anlægsaktiver	-359.043.582	-377.805.024	0	0	4,5
Andre driftsomkostninger	-1.035.094	-2.087.658	0	0	
<b>RESULTAT AF PRIMÆR DRIFT</b>	<b>197.498.021</b>	<b>221.230.075</b>	<b>-140.700</b>	<b>-117.150</b>	
Indtægter af kap.andele i tilknyttede virks.	0	0	10.820.348	16.597.138	6,7
Indtægter af kapitalinteresser	696.683	0	0	0	6,8
Andre finansielle indtægter	4.696.650	12.248.177	3.570.004	13.721.317	9
Øvrige finansielle omkostninger	-35.324.154	-14.907.479	-3.618.851	-2.125.167	10
<b>RESULTAT FØR SKAT</b>	<b>167.567.200</b>	<b>218.570.773</b>	<b>10.630.801</b>	<b>28.076.138</b>	
Skat af årets resultat	-41.948.259	-39.928.355	24.327	-2.851.530	11
<b>ÅRETS RESULTAT</b>	<b>125.618.941</b>	<b>178.642.418</b>	<b>10.655.128</b>	<b>25.224.608</b>	12

AKTIVER	KONCERN		MODER		Note
	31/12 2022	31/12 2021	31/12 2022	31/12 2021	
Koncerngoodwill	298.376.417	322.676.797	0	0	4
Færdiggjorte udviklingsprojekter	47.879.622	43.338.313	0	0	4
<b>IMMATERIELLE ANLÆGSAKTIVER</b>	<b>346.256.039</b>	<b>366.015.110</b>	<b>0</b>	<b>0</b>	
Indretning af lejede lokaler	8.369.140	4.503.067	0	0	5
Linnedbeholdning	649.987.482	621.064.853	0	0	5
Grunde og bygninger	922.202.929	890.360.184	0	0	5
Tekniske anlæg og maskiner	460.518.578	434.381.700	0	0	5
Andre anlæg, driftsmateriel og inventar	39.744.980	44.414.574	0	0	5
<b>MATERIELLE ANLÆGSAKTIVER</b>	<b>2.080.823.109</b>	<b>1.994.724.378</b>	<b>0</b>	<b>0</b>	
Kapitalandele i tilknyttede virksomheder	0	0	329.236.877	285.911.636	6,7
Kapitalinteresser	22.093.093	20.494.193	0	0	8
Andre værdipapirer og kapitalandele	21.342.515	12.856.462	0	0	8
Tilgodehavende hos kapitalinteresser	38.679.388	0	0	0	8
Andre tilgodehavender	8.829.379	12.951.940	0	0	8
<b>FINANSIELLE ANLÆGSAKTIVER</b>	<b>90.944.375</b>	<b>46.302.595</b>	<b>329.236.877</b>	<b>285.911.636</b>	
<b>ANLÆGSAKTIVER</b>	<b>2.518.023.523</b>	<b>2.407.042.083</b>	<b>329.236.877</b>	<b>285.911.636</b>	
Færdigvarer og handelsvarer	20.640.359	10.149.669	0	0	
<b>VAREBEHOLDNINGER</b>	<b>20.640.359</b>	<b>10.149.669</b>	<b>0</b>	<b>0</b>	
Tilgodehavender fra salg og tjenesteydelser	393.198.586	327.170.326	0	0	
Tilgodehavender hos tilknyttede virksomheder	0	0	35.986	35.477.661	
Tilgodehavende hos kapitalinteresser	252.443	252.443	252.443	252.443	
Andre tilgodehavender	7.950.325	6.985.680	870.433	785.215	
Tilgodehavende selskabsskat	6.607.607	308.257	6.594.669	0	11
Tilgodehavende sambeskatningsbidrag	0	0	16.050.737	18.873.345	11
Periodeafgrænsningsposter	23.515.037	25.867.466	0	0	13
<b>TILGODEHAVENDER</b>	<b>431.523.998</b>	<b>360.584.172</b>	<b>23.804.268</b>	<b>55.388.664</b>	
<b>VÆRDIPAPIRER OG KAPITALANDELE</b>	<b>36.009.160</b>	<b>37.782.539</b>	<b>36.009.160</b>	<b>37.782.539</b>	14
<b>LIKVIDE BEHOLDNINGER</b>	<b>323.935.495</b>	<b>358.009.501</b>	<b>2.487.462</b>	<b>3.195.186</b>	
<b>OMSÆTNINGSAKTIVER</b>	<b>812.109.012</b>	<b>766.525.881</b>	<b>62.300.890</b>	<b>96.366.389</b>	
<b>AKTIVER I ALT</b>	<b>3.330.132.535</b>	<b>3.173.567.964</b>	<b>391.537.766</b>	<b>382.278.025</b>	

2023090101680

Penneo dokumentnøgle: ASCZJ-S06DV-G4Y7H-Z6W8P-7SNQI-N9F5E

PASSIVER	KONCERN		MODER		Note
	31/12 2022	31/12 2021	31/12 2022	31/12 2021	
Virksomhedskapital	50.000	50.000	50.000	50.000	15
Reserve for nettoopskrivning efter den indre værdis metode			0	0	
Overført resultat	340.967.122	334.997.102	340.967.122	334.997.102	
Forslag til udbytte for regnskabsåret	5.000.000	10.000.000	5.000.000	10.000.000	
Minoritetsinteresser	1.117.086.623	1.017.402.997	0	0	
<b>EGENKAPITAL</b>	<b>1.463.103.746</b>	<b>1.362.450.100</b>	<b>346.017.122</b>	<b>345.047.102</b>	
Hensættelser til udskudt skat	171.065.111	168.356.327	0	0	11
Andre hensatte forpligtelser	23.548.900	28.847.900	0	0	16
<b>HENSATTE FORPLIGTELSE</b>	<b>194.614.011</b>	<b>197.204.227</b>	<b>0</b>	<b>0</b>	
Gæld til kreditinstitutter	728.020.000	525.333.283	0	0	17
Gæld til realkreditinstitutter	57.213.194	59.284.639	0	0	17
Leasingforpligtelser	105.210.041	116.803.774	0	0	17
Anden gæld	0	1.075.118	0	0	17
<b>LANGFRISTEDE GÆLDSFORPLIGTELSE</b>	<b>890.443.235</b>	<b>702.496.814</b>	<b>0</b>	<b>0</b>	
Kortfristet del af langfristede gældsforpligtelser	14.054.268	71.052.808	0	0	17
Gæld til kreditinstitutter	468.128.320	491.663.402	0	0	
Modtagne forudbetalinger	22.098.000	18.354.344	0	0	
Leverandører af varer og tjenesteydelser	130.751.955	119.960.943	41.250	41.250	
Gæld til tilknyttede virksomheder	0	0	32.059.314	8.936.194	
Skyldig selskabsskat	0	20.836.474	0	20.836.474	11
Periodeafgrænsningsposter	5.192.069	10.094.730	0	0	18
Anden gæld	141.746.931	179.454.122	13.420.080	7.417.005	
<b>KORTFRISTEDE GÆLDSFORPLIGTELSE</b>	<b>781.971.543</b>	<b>911.416.823</b>	<b>45.520.644</b>	<b>37.230.923</b>	
<b>GÆLDSFORPLIGTELSE I ALT</b>	<b>1.672.414.778</b>	<b>1.613.913.637</b>	<b>45.520.644</b>	<b>37.230.923</b>	
<b>PASSIVER I ALT</b>	<b>3.330.132.535</b>	<b>3.173.567.964</b>	<b>391.537.766</b>	<b>382.278.025</b>	

19 Honorar til generalforsamlingsvalgt revisor

20 Eventualaktiver

21 Eventualforpligtelser

22 Pantsætninger og sikkerhedsstillelser

23 Kontraktlige forpligtelser

24 Nærtstående parter

25 Reguleringer (pengestrømme)

## Egenkapitalopgørelse

## KONCERNEN

	Virksom- hedskapital	Overført resultat	Foreslået udbytte	Minoritets- interesser	I ALT
Egenkapital pr. 1/1 2021	50.000	320.662.535	10.000.000	888.319.959	1.219.032.494
Udloddet udbytte	0	0	-10.000.000	-17.650.000	-27.650.000
Overført via resultatdisponeringen	0	15.224.608	10.000.000	153.417.810	178.642.418
Valutakursregulering, udenlandsk dattervirksomhed	0	-587.336	0	-4.411.270	-4.998.606
Egenkapitalposter i datterselskaber	0	-302.705	0	-2.273.502	-2.576.207
Egenkapital pr. 1/1 2022	50.000	334.997.102	10.000.000	1.017.402.997	1.362.450.100
Udloddet udbytte	0	0	-10.000.000	-17.650.000	-27.650.000
Overført via resultatdisponeringen	0	5.655.128	5.000.000	114.963.813	125.618.941
Valutakursregulering, udenlandsk dattervirksomheder	0	-2.857.036	0	-21.458.165	-24.315.201
Egenkapitalposter i datterselskaber	0	3.171.929	0	23.827.978	26.999.907
Egenkapital pr. 31/12 2022	50.000	340.967.122	5.000.000	1.117.086.623	1.463.103.746

	MODER				
	Virksom- hedskapital	Nettoopskr. efter den indre værdis metode	Overført resultat	Foreslået udbytte	I ALT
Egenkapital pr. 1/1 2021	50.000	0	320.662.535	10.000.000	330.712.535
Udloddet udbytte	0	0	0	-10.000.000	-10.000.000
Overført via resultatdisponeringen	0	0	15.224.608	10.000.000	25.224.608
Egenkapitalposter i datterselskaber	0	0	-890.041	0	-890.041
Egenkapital pr. 1/1 2022	50.000	0	334.997.102	10.000.000	345.047.102
Udloddet udbytte	0	0	0	-10.000.000	-10.000.000
Overført via resultatdisponeringen	0	0	5.655.128	5.000.000	10.655.128
Egenkapitalposter i datterselskaber	0	0	314.893	0	314.893
Egenkapital pr. 31/12 2022	50.000	0	340.967.122	5.000.000	346.017.122

Penneo dokumentnøgle: ASCZJ 506DV-G4Y7H-26W8P 75NQ1 N4F5E

PENGESTRØMSOPGØRELSE	KONCERN		MØDER	Note
	2022	2021		
Årets resultat	125.618.941	178.642.418		
Af- og nedskr. på materielle og immaterielle anlægsaktiver	359.043.582	377.805.024		
Reguleringer	88.987.835	-24.078.795		25
Ændring i varebeholdninger	-10.490.690	-3.328.471		
Ændring i tilgodehavender	-66.362.291	101.467.163		
Ændring i andre hensatte forpligtelser	-3.841.475	4.247.720		
Ændring i gæld til leverandører af varer og tjenesteydelser og anden gæld	-29.150.302	-280.291.824		
<b>PENGESTRØMME FRA PRIMÆR DRIFT</b>	<b>463.805.600</b>	<b>354.463.235</b>		
Renteindbetalinger og lignende	4.696.650	12.248.177		
Renteudbetalinger og lignende	-35.324.154	-14.907.479		
Betalt selskabsskat	-34.765.059	-13.576.054		
<b>PENGESTRØMME FRA DRIFTSAKTIVITET</b>	<b>398.413.037</b>	<b>338.227.879</b>		
Køb af immaterielle anlægsaktiver	-26.101.280	-23.930.100		
Køb af materielle anlægsaktiver	-488.299.720	-651.386.911		
Salg af materielle anlægsaktiver	43.944.441	98.062.420		
Salg af værdipapirer	1.773.379	96.944.180		
Køb af finansielle anlægsaktiver	-44.641.780	-7.826.999		
<b>PENGESTRØMME FRA INVESTERINGSAKTIVITET</b>	<b>-513.324.960</b>	<b>-488.137.410</b>		
Optagelse af langfristet gæld i øvrigt	143.616.732	103.106.031		
Afdrag på finansielle leasingforpligtelser	-11.593.733	-11.328.936		
Betalt udbytte	-27.650.000	-27.650.000		
<b>PENGESTRØMME FRA FINANSIERINGSAKTIVITET</b>	<b>104.372.999</b>	<b>64.127.095</b>		
<b>ÅRETS ÆNDRING I LIKVIDER</b>	<b>-10.538.924</b>	<b>-85.782.436</b>		
Likvider pr. 1/1.2022	-133.653.901	-47.871.465		
<b>LIKVIDER PR. 31/12 2022</b>	<b>-144.192.825</b>	<b>-133.653.901</b>		
Som kan specificeres således:				
Likvide beholdninger	323.935.495	358.009.501		
Kreditinstitutter i øvrigt (kortfristet)	-468.128.320	-491.663.402		
<b>LIKVIDER PR. 31/12 2022</b>	<b>-144.192.825</b>	<b>-133.653.901</b>		

2023090101682

Penneo dokumentnøgle: ASCZJ-S06DY-G4Y7H-26W6P-75N01-N0F5E

	KONCERN		MODER	
	2022	2021	2022	2021
<b>1 Nettoomsætning</b>				
Tekstilservice, Danmark	1.457.378.306	1.273.492.439	0	0
Tekstilservice, Sverige	582.360.186	562.150.398	0	0
Tekstilservice, Norge	19.162.879	19.116.368	0	0
Øvrige aktiviteter	25.169.473	1.592.692	0	0
I ALT	<u>2.084.070.844</u>	<u>1.856.351.897</u>	<u>0</u>	<u>0</u>
<b>2 Særlige poster</b>				
Modtaget lønkompensation i statens støtteordninger under COVID-19	3.894.351	17.270.469	0	0
I ALT	<u>3.894.351</u>	<u>17.270.469</u>	<u>0</u>	<u>0</u>
Særlige poster er indregnet under andre driftsindtægter i resultatopgørelsen.				
<b>3 Personaleomkostninger</b>				
Gager og lønninger	914.835.326	837.993.332	0	0
Pensioner	67.469.007	65.751.054	0	0
Andre omkostninger til social sikring	18.433.759	18.039.691	0	0
I ALT	<u>1.000.738.092</u>	<u>921.784.077</u>	<u>0</u>	<u>0</u>
Gennemsnitligt antal heltidsbeskæftigede	<u>2.185</u>	<u>2.039</u>	<u>0</u>	<u>0</u>

I henhold til årsregnskabslovens §98b, stk. 3 er gage til direktion ikke oplyst.

Moderselskabet har ikke andre ansatte en selskabets direktør, som er ulønnet i dette selskab.

4 Anlægs- og afskrivningsoversigt,  
immaterielle aktiver

KONCERNEN

	Koncern- goodwill	Færdiggjorte udviklings- projekter	I alt	31/12 2021
Kostpris pr. 1/1 2022	493.439.571	60.644.982	554.084.553	535.049.668
Tilgang i året	14.879.733	11.221.547	26.101.280	23.930.100
Afgang i året	0	0	0	0
Valutakursregulering	-20.687.873	0	-20.687.873	-4.895.215
<b>KOSTPRIS PR. 31/12 2022</b>	<b>487.631.431</b>	<b>71.866.529</b>	<b>559.497.960</b>	<b>554.084.553</b>
Af- og nedskrivninger pr. 1/1 2022	170.762.774	17.306.669	188.069.443	149.584.606
Afskrivninger i året	25.218.868	6.680.238	31.899.106	39.800.069
Nedskrivninger i året	0	0	0	0
Af- og nedskrivn., afgang i året	0	0	0	0
Valutakursregulering	-6.726.628	0	-6.726.628	-1.315.232
<b>AF- OG NEDSKRIVNINGER, PR. 31/12 2022</b>	<b>189.255.014</b>	<b>23.986.907</b>	<b>213.241.921</b>	<b>188.069.443</b>
<b>REGNSKABSMÆSSIG VÆRDI PR. 31/12 2022</b>	<b>298.376.417</b>	<b>47.879.622</b>	<b>346.256.039</b>	<b>366.015.110</b>

Virksomhedens udviklingsprojekter vedrører primært udvikling af nyt produktionssoftware. Projekterne er færdiggjorte og ibrugtaget. Interne undersøgelser har påvist, at bl.a. det nye produktionssoftware vil medføre et markant løft i produktivitet mm.

5 Anlægs- og afskrivningsoversigt,  
materielle aktiver

KONCERNEN

	Indretning af lejede lokaler	Linned- beholdning	Grunde og bygninger	Tekniske anlæg og maskiner	Andre anlæg, driftsmateriel og inventar	I alt	31/12 2021
Kostpris pr. 1/1 2022	12.799.795	1.402.402.754	1.110.607.108	874.777.045	138.484.410	3.539.071.112	3.121.462.806
Reklassificering	4.961.641	0	-4.961.641	407.825	-407.825	0	0
Tilgang i året	34.865	268.328.778	112.261.392	83.696.572	23.978.113	488.299.720	651.386.911
Afgang i året	0	-524.403.654	-63.148.983	-36.485.717	-13.888.906	-637.927.260	-216.350.677
Valutakursregulering	0	-46.123.721	-12.185.484	-22.573.176	0	-80.882.381	-17.427.928
<b>KOSTPRIS PR. 31/12 2022</b>	<b>17.796.301</b>	<b>1.100.204.157</b>	<b>1.142.572.392</b>	<b>899.822.549</b>	<b>148.165.792</b>	<b>3.308.561.191</b>	<b>3.539.071.112</b>
Opskrivninger pr. 1/1 2022	0	0	0	0	0	0	2.287.368
Årets opskrivninger	0	0	0	0	0	0	-2.287.368
<b>OPSKRIVNINGER PR. 31/12 2022</b>	<b>0</b>	<b>0</b>	<b>0</b>	<b>0</b>	<b>0</b>	<b>0</b>	<b>0</b>
Af- og nedskrivninger pr. 1/1 2022	8.296.728	769.135.458	220.246.924	440.395.345	106.272.279	1.544.346.734	1.406.911.763
Reklassificering	1.074.009	0	-1.074.009	0	0	0	0
Afskrivninger i året	56.424	234.162.341	31.816.532	45.956.465	15.152.714	327.144.476	334.244.243
Nedskrivninger i året	0	0	0	0	0	0	3.760.712
Af- og nedskrivn., afgang i året	0	-524.407.459	-26.205.067	-35.073.390	-13.004.181	-598.690.097	-190.955.411
Valutakursregulering	0	-28.673.665	-4.414.917	-11.974.449	0	-45.063.031	-9.614.573
<b>AF- OG NEDSKRIVNINGER PR. 31/12 2022</b>	<b>9.427.161</b>	<b>450.216.675</b>	<b>220.369.463</b>	<b>439.303.971</b>	<b>108.420.812</b>	<b>1.227.738.082</b>	<b>1.544.346.734</b>
<b>REGNSKABSMÆSSIG VÆRDI PR. 31/12 2022</b>	<b>8.369.140</b>	<b>649.987.482</b>	<b>922.202.929</b>	<b>460.518.578</b>	<b>39.744.980</b>	<b>2.080.823.109</b>	<b>1.994.724.378</b>
Regnskabsm. værdi uden opskrivninger			922.202.929			922.202.929	890.360.184

Penneo dokumentnøgle: ASC21 506DV G4Y7H 26W8P 75N01 N4F5E

## NOTER

5 Anlægs- og afskrivningsoversigt,  
materielle aktiver, fortsat

## KONCERNEN

	Indretning		Linned- beholdning	Grunde og bygninger	Produktions- anlæg og maskiner	Andre anlæg, driftsmateriel og inventar	I alt	31/12 2021
	af lejede lokaler							
Salgspris, afgang	0	0	0	42.008.656	377.233	1.558.552	43.944.441	98.062.420
Regn.værdi, afgang	0	3.804	3.804	-35.780.757	-1.412.327	-884.725	-38.074.005	-25.395.267
<b>FORTJ./TAB VED SALG</b>	<b>0</b>	<b>3.804</b>	<b>3.804</b>	<b>6.227.899</b>	<b>-1.035.094</b>	<b>673.827</b>	<b>5.870.436</b>	<b>72.667.153</b>
Heraf indgår finansielt leasede aktiver med	0	0	0	85.934.101	38.700.125	0	124.634.226	134.402.465

**6 Kapitalandele i tilknyttede virksomheder**

Selskabet indregner og måler kapitalandele i tilknyttede virksomheder og kapitalinteresser efter equity-metoden, hvorfor angivelse af kapitalinteressers og tilknyttede virksomheders resultat og egenkapital kan udelades med henvisning til årsregnskabslovens § 97a, stk. 3, nr. 3.

Tilknyttede virksomheder omfatter:	Ejerandel
Steensgaard Herregaard ApS, Faaborg-Midtfyn	100 %
Holmegård ApS, Faaborg-Midtfyn	100 %
JASAT ApS, Rudersdal	25 %

JASAT ApS har følgende direkte ejerandele:

Kivi Tex A/S, Skovlunde	47%
-------------------------	-----

Kivi Tex A/S har følgende direkte ejerandele:

Textilia Group A/S, Skovlunde	100 %
Kivi-TEX Ejendomme ApS, Skovlunde	100 %
Søndre Ringvej 18 ApS, Skovlunde	100 %
Dyregårdsvej 1 ApS, Skovlunde	100 %
Meterbuen 23 ApS, Skovlunde	100 %
Nørgaardsvej 24 ApS, Skovlunde	100 %
Birkebakken 10 ApS, Skovlunde	100 %
Kivi-TEX Properties Holding I AB, Sverige	100 %
Kivi-TEX Properties Holding II AB, Sverige	100 %
UAB upcy prop, Litauen	100 %
UAB upcy, Litauen	100 %
UPCY ApS, Skovlunde	100 %

Textilia Group A/S har følgende direkte ejerandele:

DFD Cleanroom Sverige AB, Sverige	100 %
Lavare Holding AB, Sverige	100 %

Lavare Holding AB har følgende direkte ejerandele:

Texi AS, Norge	100 %
Textilia Tvätt & Textilservice AB, Sverige	100 %
Tvälljänst Group AB, Sverige	20 %

## Kivi-TEX Properties Holding I AB og

Kivi-TEX Properties Holding II AB har følgende direkte ejerandele

Fastighets AB Skvadronvägen 3, Sverige	100 %
Fastighets AB Kungsbacka, Sverige	100 %
Fastighets AB Torpgärdan, Sverige	100 %
Fastighets AB Cypressvägen, Sverige	100 %
Simrim KB, Sverige	100 %
Simören KB, Sverige	100 %
Tvättkarlen KB, Sverige	100 %
Tvättlägen KB, Sverige	100 %

## Kapitalinteresser i Jasat Holding ApS:

TASAJ ApS, Skovlunde	6,25 %
----------------------	--------

TASAJ ApS har følgende direkte ejerandele:

Byrd Holding ApS, København	25,7 %
-----------------------------	--------

Byrd Holding ApS, har følgende direkte ejerandele:

Byrd ApS, København	100 %
---------------------	-------

2023090101685

**7 Kapitalandele i tilknyttede virksomheder**

	<u>MODER</u>	
	<u>31/12 2022</u>	<u>31/12 2021</u>
Kostpris pr. 1/1 2022	389.000.000	238.000.000
Tilgang	40.000	151.000.000
Afgang	<u>0</u>	<u>0</u>
<b>KOSTPRIS PR. 31/12 2022</b>	<u>389.040.000</u>	<u>389.000.000</u>
Opskrivninger pr. 1/1 2022	0	0
Årets resultat	10.820.348	16.597.138
Egenkapitalreguleringer i tilknyttede virksomheder	34.814.893	-890.041
Modtaget udbytte i året	-2.350.000	-2.350.000
Overført til nedskrivninger	<u>-43.285.241</u>	<u>-13.357.097</u>
<b>OPSKRIVNINGER PR. 31/12 2022</b>	<u>0</u>	<u>0</u>
Nedskrivninger pr. 1/1 2022	103.088.364	116.445.461
Overført fra opskrivninger	-43.285.241	-13.357.097
Årets resultat	<u>0</u>	<u>0</u>
<b>NEDSKRIVNINGER PR. 31/12 2022</b>	<u>59.803.124</u>	<u>103.088.364</u>
<b>REGN.VÆRDI PR. 31/12 2022</b>	<u><u>329.236.877</u></u>	<u><u>285.911.636</u></u>

Penneo dokumentnøgle: ASCZJ-506DV-G4Y7H-Z6W8P-75NQ1-N4F5E

8 Anlægsoversigt,  
finansielle aktiver

KONCERNEN

	Kapital- interesser	Andre værdi- papirer og kapitalandele	Tilgode- havender kapi- talinteresser	Andre tilgode- havender	I alt	31/12 2021
Kostpris pr. 1/1 2022	20.995.325	12.856.462	0	12.951.940	46.803.727	38.894.055
Reklassifikation	0	0	0	0	0	-55.950
Tilgang i året	2.460.801	13.541.053	38.679.388	-3.946.802	50.734.440	8.329.343
Afgang i året	-12.528	-5.055.000	0	0	-5.067.528	0
Valutakursregulering, udenlandske enheder	-1.546.056	0	0	-175.759	-1.721.815	-363.722
<b>KOSTPRIS PR. 31/12 2022</b>	<b>21.897.542</b>	<b>21.342.515</b>	<b>38.679.388</b>	<b>8.829.379</b>	<b>90.748.824</b>	<b>46.803.727</b>
Opskrivninger pr. 1/1 2022	0	0	0	0	0	138.622
Reklassifikation	0	0	0	0	0	-138.622
Årets resultat	696.683	0	0	0	696.683	0
<b>OPSKRIVNINGER PR. 31/12 2022</b>	<b>696.683</b>	<b>0</b>	<b>0</b>	<b>0</b>	<b>696.683</b>	<b>0</b>
Af- og nedskrivninger pr. 1/1 2022	501.132	0	0	0	501.132	501.132
<b>AF- OG NEDSKRIVNINGER PR. 31/12 2022</b>	<b>501.132</b>	<b>0</b>	<b>0</b>	<b>0</b>	<b>501.132</b>	<b>501.132</b>
<b>REGNSKABSMÆSSIG VÆRDI PR. 31/12 2022</b>	<b>22.093.093</b>	<b>21.342.515</b>	<b>38.679.388</b>	<b>8.829.379</b>	<b>90.944.375</b>	<b>46.302.595</b>
Heraf udgør bogført værdi af goodwill	13.058.256					14.179.321

Penne dokumentnøgle: ASC21 S06DV GAY7H 26W8P 75N01 N4F5E

	KONCERN		MODER	
	2022	2021	2022	2021
<b>9 Andre finansielle indtægter</b>				
Renteindt. fra tilknyttede virksomheder	0	0	716.094	0
Finansielle indtægter i øvrigt	4.696.650	12.248.177	2.853.910	13.721.317
<b>I ALT</b>	<b>4.696.650</b>	<b>12.248.177</b>	<b>3.570.004</b>	<b>13.721.317</b>
	KONCERN		MODER	
	2022	2021	2022	2021
<b>10 Øvrige finansielle omkostninger</b>				
Renteomk fra tilknyttede virksomheder	0	0	180.198	0
Finansielle omkostninger i øvrigt	35.324.154	14.907.479	3.438.653	2.125.167
<b>I ALT</b>	<b>35.324.154</b>	<b>14.907.479</b>	<b>3.618.851</b>	<b>2.125.167</b>
	KONCERN		MODER	
	2022	2021	2022	2021
<b>11 Skat af årets resultat, selskabsskat og udskudt skat</b>				
<u>Skat af årets resultat:</u>				
Skat af årets skattepligtige indkomst	28.973.653	34.920.472	-24.327	2.851.530
Udskudt skat	12.974.606	5.007.883	0	0
	<b>41.948.259</b>	<b>39.928.355</b>	<b>-24.327</b>	<b>2.851.530</b>
	31/12 2022	31/12 2021	31/12 2022	31/12 2021
<u>Skyldig selskabsskat:</u>				
Skyldig pr. 1/1 2022	-816.201	-816.201	1.963.129	-6.944.785
Betalt vedrørende tidligere år	507.944	2.755.201	-1.963.129	6.944.785
Betalt vedrørende tidligere år, udenlandske enheder	308.257	-1.939.000	0	0
Betalt acontoskat	-22.538.000	-735.000	-22.538.000	-735.000
Betalt acontoskat, udenlandske enheder	-12.960.181	-13.503.854	0	0
Udbytteskat	-83.079	-153.401	-83.079	-153.401
Skat af årets skattepligtige indkomst	28.973.653	34.920.472	-24.327	2.851.530
<b>SKYLDIG PR. 31/12 2022</b>	<b>-6.607.607</b>	<b>20.528.217</b>	<b>-22.645.406</b>	<b>1.963.129</b>
Tilgodehavende/skyldig selskabsskat, Sverige	0	-308.257	0	0
Skyldig/tilgodehavende selskabsskat, Danmark	-6.607.607	20.836.474	-6.594.669	20.836.474
Tilgodehavende/skyldig sambeskatningsbidrag	0	0	-16.050.737	-18.873.345
<b>SKYLDIG PR. 31/12 2022</b>	<b>-6.607.607</b>	<b>20.528.217</b>	<b>-22.645.406</b>	<b>1.963.129</b>

11 Skat af årets resultat, selskabsskat og udskudt skat, fortsat	KONCERN		MODER	
	31/12 2022	31/12 2021	31/12 2022	31/12 2021
<u>Udskudt skat:</u>				
Skyldig pr. 1/1 2022	168.356.327	163.605.588	0	0
Afgang ved salg/Tilgang ved køb	-7.515.329	414.114		
Valutakursregulering	-2.750.493	-671.258	0	0
Årets udskudte skat	12.974.606	5.007.883	0	0
<b>SKYLDIG PR. 31/12 2022</b>	<b>171.065.111</b>	<b>168.356.327</b>	<b>0</b>	<b>0</b>
<u>Den udskudte skat påhviler følgende aktiver og forpligtelser:</u>				
	31/12 2022	31/12 2021	31/12 2022	31/12 2021
Immaterielle anlægsaktiver	10.528.831	12.875.597	0	0
Materielle anlægsaktiver	145.111.449	139.402.424	0	0
Omsætningsaktiver	-2.133.955	-2.730.522	0	0
Hensatte forpligtelser	17.558.786	18.808.828	0	0
<b>I ALT</b>	<b>171.065.111</b>	<b>168.356.327</b>	<b>0</b>	<b>0</b>

12 Resultatdisponering	KONCERN		MODER	
	2022	2021	2022	2021
Reserve for nettoopskrivning efter den indre værdis metode	0	0	0	0
Forslag til udbytte for regnskabsåret	5.000.000	10.000.000	5.000.000	10.000.000
Overført resultat	5.655.128	15.224.608	5.655.128	15.224.608
Minoritetsaktionærens andel af årets resultat	114.963.813	153.417.810	0	0
<b>ÅRETS RESULTAT</b>	<b>125.618.941</b>	<b>178.642.418</b>	<b>10.655.128</b>	<b>25.224.608</b>

13 Periodeafgrænsningsposter	KONCERN		MODER	
	31/12 2022	31/12 2021	31/12 2022	31/12 2021
Forsikringer, abonnementer m.m.	6.334.419	4.818.321	0	0
Leasing	819.704	926.376	0	0
Erstatninger	13.157.379	17.302.032	0	0
Øvrigt	3.203.535	2.820.737	0	0
<b>I ALT</b>	<b>23.515.037</b>	<b>25.867.466</b>	<b>0</b>	<b>0</b>

14 Værdipapirer og kapitalandele	KONCERN		MODER	
	31/12 2022	31/12 2021	31/12 2022	31/12 2021

Børsnoterede værdipapirer er målt til dagsværdi med udgangspunkt i officielle markedskurser (metode 1 i dagsværdihierarkiet).

**Obligationer og obligationsbaserede investeringsforeningsbeviser:**

Resultateffekt af årets ændring i dagsværdi	-3.178.298	-669.314	-3.178.298	-669.314
Dagsværdi pr. 31/12 2022	388.729	7.587.026	388.729	7.587.026

**Aktier og aktiebaserede investeringsforeningsbeviser:**

Resultateffekt af årets ændring i dagsværdi	2.405.117	7.285.141	2.405.117	7.285.141
Dagsværdi pr. 31/12 2022	35.620.431	30.195.513	35.620.431	30.195.513

Urealiserede kursgevinster er indregnet i resultatopgørelsen under andre finansielle indtægter og urealiserede kurstab er indregnet i resultatopgørelsen under øvrige finansielle omkostninger.

**15 Virksomhedskapitalen**

Virksomhedskapitalen består af 50.000 stk. anparter á kr. 1,00. Virksomhedskapitalen er ikke opdelt i klasser.

16 Andre hensatte forpligtelser	KONCERN		MODER	
	31/12 2022	31/12 2021	31/12 2022	31/12 2021
Andre hensatte forpligtelser pr. 1/1 2022	28.847.900	24.867.900	0	0
Valutakursreguleringer	-1.457.525	-267.720	0	0
Anvendt i året	-3.841.475	0	0	0
Hensat for året	0	4.247.720	0	0
<b>ANDRE HENSATTE FORP. PR. 31/12 2022</b>	<b>23.548.900</b>	<b>28.847.900</b>	<b>0</b>	<b>0</b>
Andre hensatte forpligtelser består af:				
Miljøforpligtelse	20.709.440	21.593.400	0	0
Pensionsforpligtelser	2.839.460	7.254.500	0	0
<b>I ALT</b>	<b>23.548.900</b>	<b>28.847.900</b>	<b>0</b>	<b>0</b>

Hensættelse til miljøforpligtelse er indregnet på baggrund af miljørapport fra rådgivende ingeniørfirma, idet der henstår en oprydning på et vaskeri i Sverige.

17 Langfristede gældsforpligtelser	KONCERN		MODER	
	31/12 2022	31/12 2021	31/12 2022	31/12 2021
Gæld til kreditinstitutter	728.020.000	525.333.283	0	0
Gæld til realkreditinstitutter	59.673.727	61.784.639	0	0
Leasingforpligtelser	116.803.776	128.147.342	0	0
Anden gæld	0	58.284.358	0	0
<b>I ALT</b>	<b>904.497.503</b>	<b>773.549.622</b>	<b>0</b>	<b>0</b>
<u>Kortfristet del af langfristet gæld:</u>				
Gæld til kreditinstitutter	0	0	0	0
Gæld til realkreditinstitutter	2.460.533	2.500.000	0	0
Leasingforpligtelser	11.593.735	11.343.568	0	0
Anden gæld	0	57.209.240	0	0
<b>AFDRAG NÆSTE ÅR</b>	<b>14.054.268</b>	<b>71.052.808</b>	<b>0</b>	<b>0</b>
<u>Gæld som forfalder efter 5 år:</u>				
Gæld til kreditinstitutter	0	0	0	0
Gæld til realkreditinstitutter	47.241.318	49.284.639	0	0
Leasingforpligtelser	64.149.949	72.770.384	0	0
Anden gæld	0	0	0	0
<b>RESTGÆLD EFTER 5 ÅR</b>	<b>111.391.267</b>	<b>122.055.023</b>	<b>0</b>	<b>0</b>

18 <u>Periodeafgrænsningsposter</u>	KONCERN		MODER	
	31/12 2022	31/12 2021	31/12 2022	31/12 2021
Serviceydelser	5.192.069	10.094.730	0	0
I ALT	<u>5.192.069</u>	<u>10.094.730</u>	<u>0</u>	<u>0</u>

19 <u>Honorar til generalforsamlingsvalgt revisor</u>	KONCERN	
	31/12 2022	31/12 2021
Honorar for lovpligtig revision	1.585.719	1.748.790
Honorar for skatterådgivning	200.540	362.380
Honorar for andre erklæringsopgaver	84.000	0
Honorar for andre ydelser	<u>432.125</u>	<u>520.050</u>
I ALT	<u>2.302.384</u>	<u>2.631.220</u>

## 20 Eventualaktiver

Koncernen har ikke indregnede udskudte skatteaktiver på t.kr. 1.028.

## 21 Eventualforpligtelser

### Moderselskabet:

Selskabet indgår i sambeskatningen med øvrige koncernselskaber og hæfter solidarisk med de øvrige koncernselskaber for forfaldne og ikke afregnede selskabsskatter samt kildeskat af renter, royalties og udbytte. Eventuelle senere korrektioner til selskabsskatter og kildeskat kan medføre at selskabets hæftelse udgør et større beløb.

## 22 Pantsætninger og sikkerhedsstillelser

### Koncernen:

Koncernen har i Kivi-Text A/S og Kivi-Text Ejendomme ApS afgivet negativ pledge erklæring overfor Danske Bank, som gør, at selskaberne ikke kan afhænde væsentlige aktiver eller optage gæld uden bankens samtykke.

Koncernen har stillet arbejdsgarantier overfor trediemand på t.kr. 8.153 via kreditinstitut.

### Moderselskabet:

Moderselskabet har afgivet ulimiteret solidarisk selvskyldnerkaution overfor kreditinstitut i Steensgaard Herregård ApS. Gælden til kreditinstitut udgør t.kr. 10.236 pr. 31. december 2022.

**23 Kontraktlige forpligtelser**Koncernen:

Koncernen har indgået operationelle leasingkontrakter om leasing af biler og lastbiler. Den samlede leasingforpligtelse udgør t.kr. 72.085. Heraf forfalder ca. t.kr. 23.738 inden for 1 år og ca t.kr. 3.336 efter 5 år.

Koncernen har indgået huslejekontrakter på flere lokationer med forskellige opsigelsesvarsler og uopsigelsesperioder, hvoraf den længste går til 2046. Den samlede årlige huslejeoplygtelse udgør t.kr. 4.000.

Koncernen er limited partner i AXCEL VI, og har forpligtet sig til betaling af T.EURO 4.000, hvoraf de T.EURO 2.867 er betalt pr. 31/12-2022.

**24 Nærtstående parter**

Selskabets nærtstående parter omfatter følgende:

**Bestemmende indflydelse:**

Anders Eikemo Thorgaard, Holte

**Grundlag for bestemmende indflydelse:**

Direktør samt anpartshaver

Der er ikke sket oplysning af transaktioner med nærtstående parter, da det er opfattelsen, at alle transaktioner er gennemført på markedsmæssige vilkår.

Der er ikke i regnskabsåret indgået aftaler eller på anden måde gennemført handler eller transaktioner med selskabet, hvor direktionen har økonomisk interesse ud over transaktioner, der følger af ansættelsesforholdet.

<b>25 Regulerings (pengestrømme)</b>	<b>KONCERN</b>	
	<b>2022</b>	<b>2021</b>
Avance/tab ved salg af anlægsaktiver	-5.870.436	-72.667.153
Indtægter af kapitalandele i kapitalinteresser	-696.683	0
Andre finansielle indtægter	-4.696.650	-12.248.177
Øvrige finansielle omkostninger	35.324.154	14.907.479
Skat af årets skattepligtige indkomst	28.973.653	34.920.472
Valutakursregulering, udenlandske datterselskaber	22.979.191	6.002.758
Afgang ved salg/Tilgang ved køb	0	-2.057
Regulering af udskudt skat	12.974.606	5.007.883
<b>I ALT</b>	<b>88.987.835</b>	<b>-24.078.795</b>

2023090101689

# PENNEO

Underskrifterne i dette dokument er juridisk bindende. Dokumentet er underskrevet via Penneo™ sikker digital underskrift. Underskrivernes identiteter er blevet registreret, og informationerne er listet herunder.

"Med min underskrift bekræfter jeg indholdet og alle datoer i dette dokument."

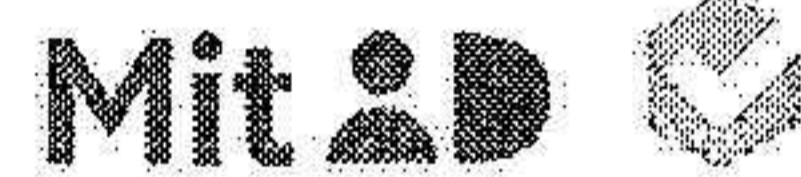
## Anders Eikemo Thorgaard

Direktør

Serienummer: 64012345-a783-4be1-af35-5bf4dddb67ad

IP: 87.116.xxx.xxx

2023-06-28 12:29:11 UTC



## Flemming Andreasen

Statsautoriseret revisor

Serienummer: CVR:19263096-RID:1246528237452

IP: 93.165.xxx.xxx

2023-06-28 12:46:33 UTC



## Simon Morthorst

Statsautoriseret revisor

Serienummer: CVR:19263096-RID:58129611

IP: 93.165.xxx.xxx

2023-06-29 05:30:51 UTC




## Anders Eikemo Thorgaard

Dirigent

Serienummer: 64012345-a783-4be1-af35-5bf4dddb67ad

IP: 87.116.xxx.xxx

2023-07-02 09:11:42 UTC



Penneo dokumentnøgle: ASCZJ-508DV-G4Y7H-26W8P-7SNQ1-N4F5E

Dette dokument er underskrevet digitalt via **Penneo.com**. Signeringsbeviserne i dokumentet er sikret og valideret ved anvendelse af den matematiske hashværdi af det originale dokument. Dokumentet er låst for ændringer og tidsstempelt med et certifikat fra en betroet tredjepart. Alle kryptografiske signeringsbeviser er indlejret i denne PDF, i tilfælde af de skal anvendes til validering i fremtiden.

### Sådan kan du sikre, at dokumentet er originalt

Dette dokument er beskyttet med et Adobe CDS certifikat. Når du åbner dokumentet

i Adobe Reader, kan du se, at dokumentet er certificeret af **Penneo e-signature service** <[penneo@penneo.com](mailto:penneo@penneo.com)>. Dette er din garanti for, at indholdet af dokumentet er uzendret.

Du har mulighed for at efterprøve de kryptografiske signeringsbeviser indlejret i dokumentet ved at anvende Penneos validator på følgende websted: <https://penneo.com/validator>