

# Årsredovisning

## för

# MAN Energy Solutions Sverige AB

556058-5431

## Räkenskapsåret

### 2023

Undertecknad tillförordnad Verkställande direktör i MAN Energy Solutions Sverige AB intygar att resultaträkningen och balansräkningen i årsredovisningen har fastställts på årsstämman den 28 juni 2024.

Årsstämman beslutade att godkänna styrelsens förslag till hur resultatet ska fördelas.

Jag intygar också att innehållet i årsredovisningen och revisionsberättelsen stämmer överens med originalen.

Göteborg 2024-06-28

Ort och datum



Underskrift

Henrik Malm

Namnförtydligande

**Årsredovisning**  
**för**  
**MAN Energy Solutions Sverige AB**  
556058-5431  
Räkenskapsåret  
2023



MAN Energy Solutions Sverige AB; 556058-5431

Styrelsen och verkställande direktören för MAN Energy Solutions Sverige AB får härmed avge årsredovisning för räkenskapsåret 2023.

Alla belopp är redovisade i SEK där inte annat anges.

#### Förvaltningsberättelse

MAN Energy Solutions Sverige AB med säte i Göteborg, är ett helägt dotterbolag till det multinationella MAN Energy Solutions SE, med huvudkontor i Augsburg, Tyskland.

MAN Energy Solutions Sverige AB säljer motorer, reservdelar, och andra komponenter med huvudinriktning på MAN Energy Solutions produkter. Bolaget utgör också en väsentlig del i MAN Energy Solutions SE's världsomspännande servicenätverk, PrimeServ. Som PrimeServ servicehub kan företaget utföra service på motorerna och dess kringutrustning ombord på fartyg samt industriella installationer runt om i Norden och Baltikum, vilket sysselsätter en stor del av organisationen.

Bolaget marknadsför hela MAN Energy Solutions produkter till nordiska och baltiska kunder

Inom MAN Energy Solutions Sverige AB finns även MAN Cryo som sedan 2016 är en del av MAN ES efter ett förvärv. MAN Cryo utgör idag ett kompetenscenter för cryogen kunskap inom det globala MAN ES och tillhandahåller engineering solutions, småskaliga totallösningar inom cryogent och energigaser.

MAN ES Sverige AB innehar en filial i Finland som huvudsakligen arbetar med nyförsäljning, reservdelar och service för MAN produkter och verkar som vår marknadsavdelning i Finland och Baltikum.

#### VD's Kommentarer

MAN Energy Solutions Sverige AB har under 2023 fortsatt sin utveckling inom alla affärsområden och kunde säkra den högsta ordergången i bolagets historia inom flera affärsområden. Samtidigt genomfördes stora förändringar för att säkra lönsamheten på sikt inom affärsområdet MAN Cryo där affärsmodellen omarbetades från en fullskalig leverantör av marina LNG bränslesystem till att leverera design- och engineeringlösningar på konsultbasis samt kompletta lösningar i mindre skala.

#### PrimeServ Marine & Power

PrimeServ Marine & Power är basen i den svenska verksamheten med fokus på kontinuitet och långsiktiga åtaganden gentemot MAN's marina utrustning i regionen samt cryogen utrustning globalt. Verksamheten är primärt indelad i reservdelsförsörjning och service mot den marina sektorn. Inom affärsområdet finns även den operativa verksamheten för FAT (Factory acceptance test) för produkten PVU där organisationen genomför FAT på de PVU som MAN ES tillverkar hos underleverantörer i Danmark och Polen.

#### MAN Cryo

Under 2023 fortsatte vår övergång framgångsrikt till en ny affärsmodell inriktad på konsultverksamhet inom energigaser och kryogena lösningar. Vi säkrade betydande order och levererade resultat till våra kunder med stor effektivitet. Samtidigt fortsatte vi att avsluta de sista projekten inom vår tidigare affärsmodell med kompletta lösningar inom kryogena marina bränslesystem med leverans i Kina och Holland. Leveranserna gick under senare delen av 2023 in i slutskedet där överlämnandet till kund skett stegvis. Dock kvarstår slutleverans under 2024.

Vi måste dock notera att vår affärsenhet MAN Cryo fortsatte att kämpa med betydande operativa förluster under året. Detta berodde på svaga marginaler på projekten i Kina och omställningskostnader i samband med införandet av vår nya affärsmodell.

#### Industry

Under 2023 fortsatte affärssegmentet Industry sin imponerande tillväxt med en ökning i omsättningen på nära 30% jämfört med föregående år. Vi har fokuserat på att stärka vår närvaro bland nordiska och baltiska kunder, särskilt inom områden som roterande utrustning, värmepumpsanläggningar och andra industriella lösningar med inriktning på den gröna omställningen. För att möta den ökande efterfrågan och ytterligare förbättra vår förmåga att stödja våra kunder lokalt har vi rekryterat flera nya säljare inom segmentet. Denna strategiska tillväxtsatsning stärker vår position på marknaden och positionerar oss väl för att fortsätta leverera mervärde till våra kunder i regionen.

MAN Energy Solution Sverige AB; 556058-5431



**Väsentliga händelser under räkenskapsåret**

Efter flera år av hög personalomsättning och volatilt affärsklimat har företaget stabiliserats under 2023. En tydlig strategi har säkrat framdrift och utveckling inom de flesta affärsområden där flera visar rekord i ordergång och leveranssäkerhet till våra kunder. Fokus har legat på utbildning av medarbetare inom service och att säkra trivsel och utveckling.

Bolaget gör en signifikant förlust 2023. Dock visar samtliga affärsområden positivt resultat med undantag av MAN Cryo. Detta segment har dragits med stora förluster på grund av de olönsamma kontrakt som ingicks 2020-2021 som följde med den forna affärsmodellen. Nämnda kontrakt kommer att avslutas under 2024 och belastningen på resultatet kommer att vara betydligt mindre omfattande. I september 2023 upprättades en kontrollbalansräkning som uppvisade att det egna kapitalet var förbrukat. Moderbolaget beslutade då om ett kapitaltillskott på 40 mSEK för att återställa det egna kapitalet och säkra bolagets finansiering.

Ordergången för PrimeServ Marine & Power och Turbomachinery var rekordhög både på lokal nivå och på en global koncernnivå presterade MAN ES sin högsta ordergång genom tiderna.

Femårig jämförelse (SEK T)	2023	2022	2021	2020	2019
Nettoomsättning	403 350	381 936	243 016	365 102	276 554
Resultat efter finansiella poster	-44 546	-37 325	-31 561	-34 262	-36 423
Balansomslutning	169 111	378 738	203 468	205 143	237 529
Eget Kapital	15 894	23 443	5 771	10 297	4 572
Soliditet	9,4	6,2	2,8	5,0	1,9

**Förändring i Eget kapital**

	Aktiekapital	Årets resultat	Balanserad vinst	Summa
Belopp vid årets ingång	1 000 000	-37 328 834	59 771 428	23 442 594
Disposition enligt stämmobeslut		37 328 834	-37 328 834	0
Aktieägartillskott			40 000 000	40 000 000
Årets resultat		-47 548 994		-47 548 994
<b>Summa</b>	<b>1 000 000</b>	<b>-47 548 994</b>	<b>62 442 594</b>	<b>15 893 600</b>

Erhållna aktieägartillskott är ovillkorade

**Förslag till vinstdisposition**

Styrelsen föreslår att till förfogande stående vinstmedel (kronor)

Balanserade vinstmedel	62 442 594
Årets förlust	-47 548 994
	<b>14 893 600</b>

Disponeras så att  
i ny räkning överföres

**14 893 600**

Företagets resultat och ställning i övrigt framgår av efterföljande resultat- och balansräkning med tilläggsupplysningar



Resultaträkning	Not	2023	2022
Nettoomsättning		403 349 878	381 936 326
Övriga rörelseintäkter	4	24 996 130	16 322 102
		<b>428 346 008</b>	<b>398 258 429</b>
<b>Rörelsens kostnader</b>			
Handelsvaror		-319 285 560	-295 635 662
Övriga externa kostnader	2,3	-42 460 418	-52 041 598
Personalkostnader	5	-54 611 309	-70 412 703
Avskrivningar immateriella och materiella anläggningstillgångar	6,7,8,9,10,11,12	-2 569 066	-2 833 041
Övriga rörelsekostnader	13	-35 767 142	-8 322 278
		<b>-454 693 494</b>	<b>-429 245 283</b>
<b>Rörelseresultat</b>	<b>14</b>	<b>-26 347 487</b>	<b>-30 986 854</b>
<b>Resultat från finansiella poster</b>			
Övriga ränteintäkter och liknande resultatposter		1 223 564	618 898
Övriga räntekostnader och liknande resultatposter		-19 422 547	-6 957 136
		<b>-18 198 983</b>	<b>-6 338 239</b>
<b>Resultat efter finansiella poster</b>		<b>-44 546 470</b>	<b>-37 325 092</b>
<b>Resultat före skatt</b>		<b>-44 546 470</b>	<b>-37 325 092</b>
Skatt på årets resultat	15	-3 002 524	-3 742
<b>Årets Resultat</b>		<b>-47 548 994</b>	<b>-37 328 834</b>

Balansräkning	Not	2023	2022
<b>Tillgångar</b>			
<i>Immateriella anläggningstillgångar</i>			
Goodwill	6	0	0
Licenser och patent	7	401 693	1 341 174
Övriga immateriella anläggningstillgångar	8	1 720 612	2 310 539
<b>Summa immateriella anläggningstillgångar</b>		<b>2 122 305</b>	<b>3 651 713</b>
<i>Materiella anläggningstillgångar</i>			
Förbättringsutgifter på annans fastighet	9	243 403	354 401
Maskiner och andra tekniska anläggningar	10	319 141	483 125
Inventarier, verktyg och installationer	11	2 531 253	2 640 889
Pågående investering	12	533 287	0
<b>Summa materiella anläggningstillgångar</b>		<b>3 627 083</b>	<b>3 478 414</b>
<i>Finansiella anläggningstillgångar</i>			
Uppskjuten skattefordran	16	0	2 926 407
Andra långfristiga fordringar	17	181 942	181 942
Fordran koncern		40 000 000	0
<b>Summa finansiella anläggningstillgångar</b>		<b>40 181 942</b>	<b>3 108 349</b>
<b>Summa anläggningstillgångar</b>		<b>45 931 330</b>	<b>10 238 476</b>
<b>Omsättningstillgångar</b>			
<i>Varulager m m</i>			
Färdiga varor och handelsvaror		527	2 663 419
Varor på väg		0	11 841 772
		<b>527</b>	<b>14 505 191</b>
<i>Kortfristiga fordringar</i>			
Kundfordringar		20 176 775	32 551 778
Fordringar på koncernföretag		15 679 876	12 074 452
Aktuella skattefordringar		1 715 821	1 302 053
Övriga fordringar		1 819 819	1 590 726
Upparbetat ej fakturerat	18	54 923 698	166 817 014
Förutbetalda kostnader och upplupna intäkter	19	6 127 143	10 533 322
		<b>100 443 132</b>	<b>224 869 344</b>
Kassa och bank		<b>22 736 174</b>	<b>129 125 283</b>
<b>Summa omsättningstillgångar</b>		<b>123 179 833</b>	<b>368 499 818</b>
<b>SUMMA TILLGÅNGAR</b>		<b>169 111 163</b>	<b>378 738 294</b>

MAN Energy Solutions Sverige AB; 556058-5431

Balansräkning	Not	2023	2022
<b>Eget kapital och skulder</b>			
<b>Eget kapital</b>			
<i><b>Bundet eget kapital</b></i>			
Aktiekapital, 32 000 aktier med kvotvärde 31,25 kronor		1 000 000	1 000 000
<i><b>Fritt eget kapital</b></i>			
Balanserade vinstmedel		22 442 594	4 771 428
Aktieägarillskott		40 000 000	55 000 000
Årets resultat	15	-47 548 994	-37 328 834
		<b>14 893 600</b>	<b>22 442 594</b>
<b>Summa eget kapital</b>		<b>15 893 600</b>	<b>23 442 594</b>
<b>Avsättningar</b>			
Avsättningar	20	13 116 048	18 840 641
		<b>13 116 048</b>	<b>18 840 641</b>
<b>Långfristiga skulder</b>			
Skulder till koncernföretag		90 593 174	254 625 606
		<b>90 593 174</b>	<b>254 625 606</b>
<b>Kortfristiga skulder</b>			
Fakturerat ej upparbetad intäkt	18	0	3 217 358
Skulder till koncernföretag		18 432 854	7 760 906
Leverantörsskulder		5 602 232	47 485 614
Övriga skulder		1 301 347	2 280 238
Upplupna kostnader och förutbetalda intäkter	21	24 171 908	21 085 337
		<b>49 508 342</b>	<b>81 829 454</b>
<b>SUMMA EGET KAPITAL OCH SKULDER</b>		<b>169 111 163</b>	<b>378 738 294</b>

Ge. P. P. P.

KASSAFLÖDESANALYS - JURIDISK ENHET  
INDIREKT METOD

	Not	2023	2022
<b>DEN LÖPANDE VERKSAMHETEN</b>			
Rörelseresultat före finansiella poster		-26 347 487	-30 986 854
Justering för övriga poster som inte ingår i kassaflödet, m.m.	22	-3 155 527	22 185 264
		<u>-29 503 014</u>	<u>-8 801 590</u>
Erhållen ränta		1 223 564	618 898
Erlagd ränta		-19 422 547	-6 957 136
Betald skatt		-431 653	-1 372 628
		<u>-48 133 650</u>	<u>-16 512 456</u>
Ökning/minskning varulager		14 504 664	-14 333 143
Ökning/minskning kundfordringar		12 375 003	-17 703 027
Ökning/minskning övriga kortfristiga fordringar		112 464 978	-59 583 775
Ökning/minskning övriga kortfristiga skulder		-32 379 345	29 048 699
<b>Kassaflöde från den löpande verksamheten</b>		<u>58 831 650</u>	<u>-79 083 702</u>
<b>INVESTERINGSVERKSAMHETEN</b>			
Investeringar i immateriella anläggningstillgångar		0	0
Investeringar i materiella anläggningstillgångar		-1 188 327	-1 796 177
Avyttring/amorteringar av övriga finansiella anläggningstillgångar		0	35 655
<b>Kassaflöde från investeringsverksamheten</b>		<u>-1 188 327</u>	<u>-1 760 522</u>
<b>FINANSIERINGSVERKSAMHETEN</b>			
Förändring av lån från koncernföretag		-164 032 432	109 973 821
Aktieägartillskott		0	55 000 000
<b>Kassaflöde från finansieringsverksamheten</b>		<u>-164 032 432</u>	<u>164 973 821</u>
Årets kassaflöde		-106 389 109	84 129 596
Likvida medel vid årets början*		129 125 283	44 995 687
Likvida medel vid årets slut		<u>22 736 174</u>	<u>129 125 283</u>

ank=20240705:2024070804866

MAN Energy Solutions Sverige AB; 556058-5431

## Noter

### Not 1 Redovisnings och värderingsprinciper

#### Allmänna upplysningar

Årsredovisningen är upprättad enligt Årsredovisningslagen och Redovisningsrådets allmänna riktlinjer BFNAR 2012: 1 Årsredovisning och koncernredovisning (K3). Redovisningsprinciperna förblir oförändrade jämfört med föregående år. Filialen i Finland redovisas i räkenskaperna löpande via redovisningen som sker i Finland.

#### Intäktsredovisning

Inkomsten redovisas till verkligt värde av vad företaget fått eller kommer att få. Det innebär att företaget redovisar inkomsten till nominellt värde (fakturabelopp) om företaget får ersättning i likvida medel direkt vid leveransen. Avdrag görs för rabatter.

#### Successiv vinstavräkning i projekten

Företaget tillämpar successiv vinstavräkning vilket innebär att om det ekonomiska utfallet av ett uppdrag kan beräknas på ett tillförlitligt sätt, ska intäkter och kostnader som är hänförliga till ett uppdrag redovisas med utgångspunkt från färdigställandegraden på balansdagen. Detta får till följd att intäkter, kostnader och resultat hänförs till det räkenskapsår som arbetet utförts. Det ekonomiska utfallet kan beräknas på ett tillförlitligt sätt enligt (BFNAR 2012:1 punkt 23.18)

Färdigställandegraden för ett uppdrag ska fastställas genom att tillämpa den metod som mest tillförlitligt mäter det utförda arbetet. Detta kan innefatta bedömningar av förhållandet mellan nedlagda uppdragsutgifter för utfört arbete på balansdagen och beräknade totala uppdragsutgifter, utfört arbete på basis av gjorda undersökningar eller den fysiska färdigställandegraden för uppdraget (BFNAR 2012:1 punkt 23.22 med kommentar).

#### Skatter

Aktuella skatter värderas utifrån de skattesatser och skatteregler som gäller på balansdagen. Uppskjutna skatter värderas utifrån de skattesatser och skatteregler som är beslutade före balansdagen.

Uppskjuten skattefordran avseende underskottsavdrag eller andra framtida skattemässiga avdrag redovisas i den utsträckning det är sannolikt att avdraget kan avräknas mot överskott vid framtida beskattning.

#### Leasing

Samtliga leasingavtal redovisas som operationell leasing (hyresavtal), oavsett om avtalen är finansiella eller operationella. Leasingavgiften redovisas som en kostnad linjärt över leasingperioden.

#### Anläggningstillgångar

Immateriella och materiella anläggningstillgångar redovisas till anskaffningsvärde minskat med ackumulerade avskrivningar enligt plan och eventuella nedskrivningar.

Anläggningstillgångar skrivs av enligt plan över den förväntade nyttjandeperioden med hänsyn till väsentligt restvärde. Följande avskrivningsprocent tillämpas:

Maskiner och andra tekniska anläggningar	10-33%
Inventarier och verktyg	6-33%
Installationer	10-20%
Bilar och andra transportmedel	20-33%
Övriga immateriella tillgångar	20%
Goodwill	20%

#### Nyckeltalsdefinitioner

##### Nettoomsättning

Rörelsens huvudintäkter, fakturerade kostnader, sidointäkter samt korrigeringar

##### Resultat efter finansiella poster

Resultat efter finansiella intäkter och kostnader, men före extraordinära intäkter och kostnader

##### Balansomslutning

Företagets samlade tillgångar

##### Eget Kapital

Företagets nettotillgångar, dvs skillnaden mellan tillgångar och skulder

##### Soliditet

Justerat eget kapital (eget kapital och obeskattade reserver med avdrag för uppskjuten skatt) i procent av balansomslutningen

#### Bokslutsdispositioner

Förändringar av obeskattade reserver redovisas som bokslutsdispositioner i resultaträkningen  
Koncernbidrag redovisas som bokslutsdispositioner

## Uppskattningar och bedömningar

Bolaget gör uppskattningar om framtiden. De uppskattningar för redovisningsändamål som blir följden av dessa kommer, definitionsmässigt, sällan att motsvara det verkliga resultatet. De uppskattningar och antaganden som innebär en betydande risk för väsentliga justeringar i redovisade värden för tillgångar och skulder nästkommande år avser i huvudsak värderingen av uppskjuten skattefordran kopplat till underskottsavdrag. För att bemöta detta sker årligen en bedömning om det finns indikationer på nedskrivningsbehov av uppskjuten skatt kopplat till underskottsavdrag utifrån ett antal faktorer så som uppnådda resultat, prognoser och affärsplaner.

Succesiv vinstavräkning som omnämns ovan innehåller diverse kritiska bedömningsaspekter. Prognos avseende projektets slutliga utfall, kvarvarande kostnader och tidsplan är en kritisk bedömning. Det finns en risk att slutligt resultat i ett projekt kan avvika från det redovisade resultatet över tid, vilket medför en effekt vid projektavslut.

## Kundfordringar och övriga fordringar

Fordringar redovisas som omsättningsstillgångar med undantag för poster med förfallodag mer än 12 månader efter balansdagen, vilka klassificeras som anläggningstillgångar. Fordringar tas upp till det belopp som förväntas bli inbetalt efter avdrag för individuell bedömda osäkra fordringar. Fordringar som är räntefria eller som löper med ränta som avviker från marknadsräntan och har en löptid överstigande 12 månader redovisas till ett diskonterat nuvärde och tidsvärdeförändringen redovisas som ränteintäkt i resultaträkningen

## Låneskulder och leverantörsskulder

Låneskulder och leverantörsskulder redovisas till anskaffningsvärde efter avdrag för transaktionskostnader. Skiljer sig det redovisade beloppet från det belopp som ska återbetalas vid förfallotidpunkten periodiseras mellanskillnaden som räntekostnad över lånets löptid med hjälp av instrumentets effektivränta. Härigenom överrensstämmer vid förfallotidpunkten det redovisade beloppet och det belopp som ska återbetalas.

## Not 2 Leasingavtal

Årets leasingkostnader avseende hyres- och leasingavtal, uppgår till 3 359 749 kr.

Framtida leasingavgifter, för icke uppsägningsbara leasingavtal, förfaller till betalning enligt följande

	2023	2022
Inom ett år	2 506 630	2 459 196
Senare än ett år men inom fem år	2 966 413	7 150 000
Senare än fem år	0	0
<b>Total Leasingavtal</b>	<b>5 473 043</b>	<b>9 609 196</b>

	2023	2022
<b>Not 3 Ersättning revisorer</b>		
Revisionsuppdrag	860 642	809 478
Övriga arvoden	112 000	19 200
<b>Total Ersättning revisorer</b>	<b>972 642</b>	<b>828 678</b>

	2023	2022
<b>Not 4 Övriga rörelseintäkter</b>		
Kursvinst rörelse	24 442 463	16 098 507
Kursförlust rörelse	0	0
Övriga ersättningar och intäkter	553 667	223 595
<b>Totala Övriga rörelseintäkter</b>	<b>24 996 130</b>	<b>16 322 102</b>

	2023	2022
<b>Not 5 Anställda och personalkostnader</b>		
<b>Medelantalet anställda</b>		
Kvinnor	11	12
Män	50	51
	61	63

<b>Löner och andra ersättningar samt sociala kostnader inklusive pensionskostnader</b>		
Löner och andra ersättningar	36 062 550	49 675 481
Sociala kostnader och pensionskostnader (varav pensionskostnader)	18 548 759	20 737 222
	6 213 831	5 691 232
<b>Totala löner, andra ersättningar, sociala kostnader och pensionskostnader</b>	<b>54 611 309</b>	<b>70 412 703</b>

	2023	2022
<b>Not 6 Goodwill</b>		
Ingående anskaffningsvärden	23 344 114	23 344 114
Utgående ackumulerade anskaffningsvärden	23 344 114	23 344 114
Ingående avskrivningar	-23 344 114	-23 344 114
Årets avskrivningar	0	0
Utgående ackumulerade avskrivningar	-23 344 114	-23 344 114
Utgående redovisat värde	0	0
<b>Not 7 Licenser och patent</b>		
Ingående anskaffningsvärden	4 697 402	4 808 282
Omklassificering	0	-8 130
Utrangeringar	0	-102 750
Utgående ackumulerade anskaffningsvärden	4 697 402	4 697 402
Ingående avskrivningar	-3 356 228	-2 519 498
Årets avskrivningar	-939 481	-939 480
Utrangeringar	0	102 750
Utgående ackumulerade avskrivningar	-4 295 709	-3 356 228
Utgående redovisat värde	401 693	1 341 174
<b>Not 8 Övriga immateriella anläggningstillgångar</b>		
Ingående anskaffningsvärden	3 225 631	7 638 631
Inköp	0	0
Utrangeringar	0	-4 413 000
Utgående ackumulerade anskaffningsvärden	3 225 631	3 225 631
Ingående avskrivningar	-915 092	-3 599 361
Årets avskrivningar	-589 927	-1 251 881
Utrangeringar	0	3 936 150
Utgående ackumulerade avskrivningar	-1 505 019	-915 092
Utgående redovisat värde	1 720 612	2 310 539
<b>Not 9 Förbättringsutgifter på annans fastighet</b>		
Ingående anskaffningsvärden	619 862	521 751
Inköp	1 768	98 111
Utgående ackumulerade anskaffningsvärden	621 630	619 862
Ingående avskrivningar	-265 461	-182 323
Årets avskrivningar	-112 766	-83 138
Utgående ackumulerade avskrivningar	-378 227	-265 461
Utgående redovisat värde	243 403	354 401
<b>Not 10 Maskiner och andra tekniska anläggningar</b>		
Ingående anskaffningsvärden	3 980 221	4 427 827
Inköp	0	0
Utrangeringar	0	-447 606
Utgående ackumulerade anskaffningsvärden	3 980 221	3 980 221
Ingående avskrivningar	-3 497 096	-3 780 715
Försäljningar/utrangeringar	0	447 606
Årets avskrivningar	-163 984	-163 987
Utgående ackumulerade avskrivningar	-3 661 080	-3 497 096
Utgående redovisat värde	319 141	483 125

	2023	2022
<b>Not 11 Inventarier, verktyg och installationer</b>		
Ingående anskaffningsvärden	6 932 494	5 827 016
Inköp	653 272	1 698 067
Försäljningar/utrangeringar	0	-592 589
<b>Utgående ackumulerade anskaffningsvärden</b>	<b>7 585 766</b>	<b>6 932 494</b>
Ingående avskrivningar	-4 291 605	-4 489 639
Försäljningar/utrangeringar	0	592 589
Årets avskrivningar	-762 908	-394 555
Nedskrivningar		
<b>Utgående ackumulerade avskrivningar</b>	<b>-5 054 513</b>	<b>-4 291 605</b>
<b>Utgående redovisat värde</b>	<b>2 531 253</b>	<b>2 640 889</b>
<b>Not 12 Pågående investering</b>	<b>2023</b>	<b>2022</b>
Ingående anskaffningsvärden	0	26 602
Inköp	533 287	0
Försäljningar/utrangeringar	0	-26 602
<b>Utgående ackumulerade anskaffningsvärden</b>	<b>533 287</b>	<b>0</b>
<b>Not 13 Övriga rörelsekostnader</b>	<b>2023</b>	<b>2022</b>
Förlust vid avyttring av immateriella och materiella anläggningstillgångar	0	-476 850
Kursförlust rörelse	-35 767 142	-7 845 428
<b>Totala Övriga rörelsekostnader</b>	<b>-35 767 142</b>	<b>-8 322 278</b>
<b>Not 14 Inköp och försäljning mellan koncernföretag</b>	<b>2023</b>	<b>2022</b>
Andel av årets totala inköp som skett från andra företag i koncernen	62,4%	33,2%
Andel av årets totala försäljning som skett till andra företag i koncernen	7,1%	13,0%
<b>Not 15 Skatt på årets resultat</b>	<b>2023</b>	<b>2022</b>
Aktuell skatt	76 117	3 742
Förändring av uppskjuten skattefordran avseende underskottsavdrag	2 926 407	0
	<b>3 002 524</b>	<b>3 742</b>
<b>Genomsnittlig effektiv skattesats</b>	<b>-6,7%</b>	<b>0,0%</b>
<b>Avstämning av effektiv skattesats</b>		
Redovisat resultat före skatt	-44 546 470	-37 328 834
Skatt på redovisat resultat enligt gällande skattesats (20,6 %):	-9 176 573	-7 689 740
<b>Skatteeffekt av:</b>		
Övriga ej avdragsgilla kostnader	59 722	255 795
Förändring underskottsavdrag	9 116 851	7 433 945
Nedskrivning uppskjuten skattefordran	2 926 407	0
Effekt av skatt i utländsk filial	76 117	3 742
<b>Redovisad skatt</b>	<b>3 002 524</b>	<b>3 742</b>

Upplysningar om uppskjuten skattefordran och skatteskuld

Vad avser förändringen av uppskjuten skattefordran, se not 16 Upplupna skattefordringar

Not 16 Uppskjuten skattefordran	2023	2022
Ingående uppskjuten skattefordran	2 926 407	2 926 407
Nedskrivningar	-2 926 407	0
Uppskjuten skattefordran hänförlig till underskottsavdrag	0	2 926 407
<b>Utgående redovisat värde</b>	<b>0</b>	<b>2 926 407</b>

Uppskjuten skattefordran avser outnyttjade underskottsavdrag vilka bedöms kunna kvittas mot framtida överskott inom en överskådlig framtid. Totala skattemässiga underskott uppgår till 272 621 440 SEK per 2022-12-31.

Not 17 Andra långfristiga fordringar	2023	2022
Deposition Tullverket	181 942	181 942
	<b>181 942</b>	<b>181 942</b>

Not 18 Upparbetad och fakturerad intäkt	2023	2022
Upparbetad men ej fakturerad intäkt:		
Upparbetade intäkter	221 328 241	308 783 123
Fakturerade belopp	-166 404 543	-141 966 109
<b>Redovisat i balansräkningen</b>	<b>54 923 698</b>	<b>166 817 014</b>
<i>Varav inom koncernen</i>	<i>8 142 975</i>	<i>5 790 558</i>

Fakturerade men ej upparbetad intäkt:		
Upparbetade intäkter	0	872 790
Fakturerade belopp	0	-4 090 148
<b>Redovisat i balansräkningen</b>	<b>0</b>	<b>-3 217 358</b>
<i>Varav inom koncernen</i>	<i>0</i>	<i>-89 233</i>

Not 19 Förutbetalda kostnader och upplupna intäkter	2023	2022
Förutbetald hyra	1 396 602	1 365 489
Övriga förutbetalda kostnader och upplupna intäkter	4 730 541	9 167 834
	<b>6 127 143</b>	<b>10 533 322</b>

Not 20 Avsättningar	2023	2022
Garantireservation	8 652 976	6 848 643
Övriga avsättningar	4 463 072	11 991 998
	<b>13 116 048</b>	<b>18 840 641</b>

Not 21 Upplupna kostnader och förutbetalda intäkter	2023	2022
Upplupna löner	3 208 214	2 974 935
Upplupen semesterlöneskuld	5 159 791	4 811 543
Upplupna sociala avgifter	3 095 020	2 639 691
Upplupen särskild löneskatt på pensionskostnader	2 000 886	606 859
Övriga upplupna kostnader	10 678 713	7 603 321
Reservationer i projekt	29 284	2 448 987
	<b>24 171 908</b>	<b>21 085 337</b>


Not 22 Justering för övriga poster som inte ingår i kassaflödet, mm	2023	2022
Utrangering	0	508 157
Av- och nedskrivningar	2 569 066	2 836 466
Förändringar Avsättningar	-5 724 593	18 840 641
	<b>-3 155 527</b>	<b>22 185 264</b>

Not 23 Väsentliga händelser efter balansdagen utgång

Under Q1 2024 har Executive board tagit beslut om att flytta MAN Cryo's affär från PL Component till PL EPC för att ytterligare stärka Cryo's position som engineering hub inom MAN ES baserat på den nya affärsmodellen sedan 2022. Detta innebär att flödet av interna jobb inom Engineering kommer att öka vilket stöder vägen till lönsamhet i affärsområdet Cryo.


Bolaget gör en signifikant förlust 2023. Dock visar samtliga affärsområden positivt resultat med undantag av MAN Cryo. Detta segment har dragits med stora förluster på grund av de olönsamma kontrakt som ingicks 2020-2021 som följde med den forna affärsmodellen. Nämnda kontrakt kommer att avslutas under 2024 och belastningen på resultatet kommer att vara betydligt mindre omfattande. I september 2023 upprättades en kontrollbalansräkning som uppvisade att det egna kapitalet var förbrukat. Moderbolaget beslutade då om ett kapitaltillskott på 40 mSEK för att återställa det egna kapitalet och säkra bolagets finansiering.

Göteborg 2024-06 - 25

 19-06-24  
Flöckl, Michael  
Styrelseordförande

\_\_\_\_\_  
Mauger, Patrice Guy Marie  
Styrelseledamot


\_\_\_\_\_  
Pflüger, Michael  
Styrelseledamot

 25-06-24  
Malm, Henrik  
Verkställande Direktör

Vår revisionsberättelse har lämnats

28/6-2024

Ernst & Young AB

  
Edman, Mikael  
Auktoriserad revisor

**Not 23 Väsentliga händelser efter balansdagen utgång**


Under Q1 2024 har Executive board tagit beslut om att flytta MAN Cryo's affär från PL Component till PL EPC för att ytterligare stärka Cryo's position som engineering hub inom MAN ES baserat på den nya affärsmodellen sedan 2022. Detta innebär att flödet av interna jobb inom Engineering kommer att öka vilket stöder vägen till lönsamhet i affärsområdet Cryo.

Bolaget gör en signifikant förlust 2023. Dock visar samtliga affärsområden positivt resultat med undantag av MAN Cryo. Detta segment har dragits med stora förluster på grund av de olönsamma kontrakt som ingicks 2020-2021 som följde med den forna affärsmodellen. Nämnda kontrakt kommer att avslutas under 2024 och belastningen på resultatet kommer att vara betydligt mindre omfattande. I september 2023 upprättades en kontrollbalansräkning som uppvisade att det egna kapitalet var förbrukat. Moderbolaget beslutade då om ett kapitaltillskott på 40 mSEK för att återställa det egna kapitalet och säkra bolagets finansiering.

Göteborg 2024-06 -25

\_\_\_\_\_  
Plöckl, Michael  
Styrelseordförande

\_\_\_\_\_  
Mauger, Patrice Guy Marie  
Styrelseledamot

  
\_\_\_\_\_  
Plüger, Michael  
Styrelseledamot

\_\_\_\_\_  
Malm, Henrik  
Verkställande Direktör

Vår revisionsberättelse har lämnats  
Ernst & Young AB

28/6-2024

\_\_\_\_\_  
Edman, Mikael  
Auktoriserad revisor



Not 23 Väsentliga händelser efter balansdagen utgång

Under Q1 2024 har Executive board tagit beslut om att flytta MAN Cryo's affär från PL Component till PL EPC för att ytterligare stärka Cryo's position som engineering hub inom MAN ES baserat på den nya affärsmodellen sedan 2022. Detta innebär att flödet av interna jobb inom Engineering kommer att öka vilket stöder vägen till lönsamhet i affärsområdet Cryo.

Bolaget gör en signifikant förlust 2023. Dock visar samtliga affärsområden positivt resultat med undantag av MAN Cryo. Detta segment har dragits med stora förluster på grund av de olönsamma kontrakt som ingicks 2020-2021 som följde med den forna affärsmodellen. Nämnda kontrakt kommer att avslutas under 2024 och belastningen på resultatet kommer att vara betydligt mindre omfattande. I september 2023 upprättades en kontrollbalansräkning som uppvisade att det egna kapitalet var förbrukat. Moderbolaget beslutade då om ett kapitaltillskott på 40 mSEK för att återställa det egna kapitalet och säkra bolagets finansiering.

Göteborg 2024-06 - 25

Plöckl, Michael  
Styrelseordförande

Mauger, Patrice Guy Marie  
Styrelseledamot

19/06/2024

Pflüger, Michael  
Styrelseledamot

Malm, Henrik  
Verkställande Direktör

Vår revisionsberättelse har lämnats

28/6-2024

Ernst & Young AB

Edman, Mikael  
Auktoriserad revisor

Jag intygar att denna kopia stämmer överens med originalet.



EVA-LENA LÖNNSTAM

+46 070-3902082

ank=20240705:2024070804873





Building a better  
working world

ank=20240705:2024070804874

## Revisionsberättelse

Till bolagsstämman i MAN Energy Solutions Sverige AB, org.nr 556058 - 5431

### Rapport om årsredovisningen

#### Uttalanden

Vi har utfört en revision av årsredovisningen för MAN Energy Solutions Sverige AB för räkenskapsåret 2023.

Enligt vår uppfattning har årsredovisningen upprättats i enlighet med årsredovisningslagen och ger en i alla väsentliga avseenden rättvisande bild av MAN Energy Solutions Sverige ABs finansiella ställning per den 31 december 2023 och av dess finansiella resultat och kassaflöde för året enligt årsredovisningslagen. Förvaltningsberättelsen är förenlig med årsredovisningens övriga delar.

Vi tillstyrker därför att bolagsstämman fastställer resultaträkningen och balansräkningen.

#### Grund för uttalanden

Vi har utfört revisionen enligt International Standards on Auditing (ISA) och god revisionssed i Sverige. Vårt ansvar enligt dessa standarder beskrivs närmare i avsnittet *Revisorns ansvar*. Vi är oberoende i förhållande till MAN Energy Solutions Sverige AB enligt god revisorssed i Sverige och har i övrigt fullgjort vårt yrkesetiska ansvar enligt dessa krav.

Vi anser att de revisionsbevis vi har inhämtat är tillräckliga och ändamålsenliga som grund för våra uttalanden.

#### Styrelsens och verkställande direktörens ansvar

Det är styrelsen och verkställande direktören som har ansvaret för att årsredovisningen upprättas och att den ger en rättvisande bild enligt årsredovisningslagen. Styrelsen och verkställande direktören ansvarar även för den interna kontroll som de bedömer är nödvändig för att upprätta en årsredovisning som inte innehåller några väsentliga felaktigheter, vare sig dessa beror på oegentligheter eller misstag.

Vid upprättandet av årsredovisningen ansvarar styrelsen och verkställande direktören för bedömningen av bolagets förmåga att fortsätta verksamheten. De upplyser, när så är tillämpligt, om förhållanden som kan påverka förmågan att fortsätta verksamheten och att använda antagandet om fortsatt drift. Antagandet om fortsatt drift tillämpas dock inte om styrelsen och verkställande direktören avser att likvidera bolaget, upphöra med verksamheten eller inte har något realistiskt alternativ till att göra något av detta.


#### Revisorns ansvar

Våra mål är att uppnå en rimlig grad av säkerhet om att årsredovisningen som helhet inte innehåller några väsentliga felaktigheter, vare sig dessa beror på oegentligheter eller misstag, och att lämna en revisionsberättelse som innehåller våra uttalanden. Rimlig säkerhet är en hög grad av säkerhet, men är ingen garanti för att en revision som utförs enligt ISA och god revisionssed i Sverige alltid kommer att upptäcka en väsentlig felaktighet om en sådan finns. Felaktigheter kan uppstå på grund av oegentligheter eller misstag och anses vara väsentliga om de enskilt eller tillsammans rimligen kan förväntas påverka de ekonomiska beslut som användare fattar med grund i årsredovisningen.

Som del av en revision enligt ISA använder vi professionellt omdöme och har en professionellt skeptisk inställning under hela revisionen. Dessutom:

- identifierar och bedömer vi riskerna för väsentliga felaktigheter i årsredovisningen, vare sig dessa beror på oegentligheter eller misstag, utformar och utför granskningsåtgärder bland annat utifrån dessa risker och inhämtar revisionsbevis som är tillräckliga och ändamålsenliga för att utgöra en grund för våra uttalanden. Risken för att inte upptäcka en väsentlig felaktighet till följd av oegentligheter är högre än för en väsentlig felaktighet som beror på misstag, eftersom oegentligheter kan innefatta agerande i maskopi, förfalskning, avsiktliga utelämnanden, felaktig information eller åsidosättande av intern kontroll.
- skaffar vi oss en förståelse av den del av bolagets interna kontroll som har betydelse för vår revision för att utforma granskningsåtgärder som är lämpliga med hänsyn till omständigheterna, men inte för att uttala oss om effektiviteten i den interna kontrollen.
- utvärderar vi lämpligheten i de redovisningsprinciper som används och rimligheten i styrelsens och verkställande direktörens uppskattningar i redovisningen och tillhörande upplysningar.
- drar vi en slutsats om lämpligheten i att styrelsen och verkställande direktören använder antagandet om fortsatt drift vid upprättandet av årsredovisningen. Vi drar också en slutsats, med grund i de inhämtade revisionsbevisen, om det finns någon väsentlig osäkerhetsfaktor som avser sådana händelser eller förhållanden som kan leda till betydande tvivel om bolagets förmåga att fortsätta verksamheten. Om vi drar slutsatsen att det finns en väsentlig osäkerhetsfaktor, måste vi i revisionsberättelsen fästa uppmärksamheten på upplysningarna i årsredovisningen om den väsentliga osäkerhetsfaktorn eller, om sådana upplysningar är otillräckliga, modifiera uttalandet om årsredovisningen. Våra slutsatser baseras på de revisionsbevis som inhämtas fram till datumet för revisionsberättelsen. Dock kan framtida händelser eller förhållanden göra att ett bolag inte längre kan fortsätta verksamheten.
- utvärderar vi den övergripande presentationen, strukturen och innehållet i årsredovisningen, däribland upplysningarna, och om årsredovisningen återger de underliggande transaktionerna och händelserna på ett sätt som ger en rättvisande bild.

Vi måste informera styrelsen om bland annat revisionens planerade omfattning och inriktning samt tidpunkten för den. Vi måste också informera om betydelsefulla iakttagelser under revisionen, däribland de eventuella betydande brister i den interna kontrollen som vi identifierat.



Building a better  
working world

ank=20240705:2024070804875

## Rapport om andra krav enligt lagar och andra författningar

### Uttalanden

Utöver vår revision av årsredovisningen har vi även utfört en revision av styrelsens och verkställande direktörens förvaltning av MAN Energy Solutions Sverige AB för räkenskapsåret 2023 samt av förslaget till dispositioner beträffande bolagets vinst eller förlust.

Vi tillstyrker att bolagsstämman disponerar vinsten enligt förslaget i förvaltningsberättelsen och beviljar styrelsens ledamöter och verkställande direktören ansvarsfrihet för räkenskapsåret.

### Grund för uttalanden

Vi har utfört revisionen enligt god revisionssed i Sverige. Vårt ansvar enligt denna beskrivs närmare i avsnittet *Revisorns ansvar*. Vi är oberoende i förhållande till MAN Energy Solutions Sverige AB enligt god revisorssed i Sverige och har i övrigt fullgjort vårt yrkesetiska ansvar enligt dessa krav.

Vi anser att de revisionsbevis vi har inhämtat är tillräckliga och ändamålsenliga som grund för våra uttalanden.

### Styrelsens och verkställande direktörens ansvar

Det är styrelsen som har ansvaret för förslaget till dispositioner beträffande bolagets vinst eller förlust. Vid förslag till utdelning innefattar detta bland annat en bedömning av om utdelningen är försvarlig med hänsyn till de krav som bolagets verksamhetsart, omfattning och risker ställer på storleken av bolagets egna kapital, konsolideringsbehov, likviditet och ställning i övrigt.

Styrelsen ansvarar för bolagets organisation och förvaltningen av bolagets angelägenheter. Detta innefattar bland annat att fortlöpande bedöma bolagets ekonomiska situation och att tillse att bolagets organisation är utformad så att bokföringen, medelsförvaltningen och bolagets ekonomiska angelägenheter i övrigt kontrolleras på ett betryggande sätt. Verkställande direktören ska sköta den löpande förvaltningen enligt styrelsens riktlinjer och anvisningar och bland annat vidta de åtgärder som är nödvändiga för att bolagets bokföring ska fullgöras i överensstämmelse med lag och för att medelsförvaltningen ska skötas på ett betryggande sätt.

### Revisorns ansvar

Vårt mål beträffande revisionen av förvaltningen, och därmed vårt uttalande om ansvarsfrihet, är att inhämta revisionsbevis för att med en rimlig grad av säkerhet kunna bedöma om någon styrelseledamot eller verkställande direktören i något väsentligt avseende:

- företagit någon åtgärd eller gjort sig skyldig till någon försummelse som kan föranleda ersättningsskyldighet mot bolaget, eller
- på något annat sätt handlat i strid med aktiebolagslagen, årsredovisningslagen eller bolagsordningen.

Vårt mål beträffande revisionen av förslaget till dispositioner av bolagets vinst eller förlust, och därmed vårt uttalande om detta, är att med rimlig grad av säkerhet bedöma om förslaget är förenligt med aktiebolagslagen.

Rimlig säkerhet är en hög grad av säkerhet, men ingen garanti för att en revision som utförs enligt god revisionssed i Sverige alltid kommer att upptäcka åtgärder eller försummelser som kan föranleda ersättningsskyldighet mot bolaget, eller att ett förslag till dispositioner av bolagets vinst eller förlust inte är förenligt med aktiebolagslagen.

Som en del av en revision enligt god revisionssed i Sverige använder vi professionellt omdöme och har en professionellt skeptisk inställning under hela revisionen. Granskningen av förvaltningen och förslaget till dispositioner av bolagets vinst eller förlust grundar sig främst på revisionen av räkenskapserna. Vilka tillkommande granskningsåtgärder som utförs baseras på vår professionella bedömning med utgångspunkt i risk och väsentlighet. Det innebär att vi fokuserar granskningen på sådana åtgärder, områden och förhållanden som är väsentliga för verksamheten och där avsteg och överträdelser skulle ha särskild betydelse för bolagets situation. Vi går igenom och prövar fattade beslut, beslutsunderlag, vidtagna åtgärder och andra förhållanden som är relevanta för vårt uttalande om ansvarsfrihet. Som underlag för vårt uttalande om styrelsens förslag till dispositioner beträffande bolagets vinst eller förlust har vi granskat om förslaget är förenligt med aktiebolagslagen.

Göteborg den

28/6-2024

Ernst & Young AB

Mikael Edman  
Auktoriserad revisor

Jag intygar att denna  
kopia stämmer överens  
med originalet.

LENA LÖNNSTAM

+46 070-3902082