

Årsredovisning
för
SVITZER Sverige AB
556303-1656

Räkenskapsåret

2024

Fastställelseintyg

Undertecknad verkställande direktör i SVITZER Sverige AB intygar att resultaträkningen och balansräkningen i årsredovisningen har fastställts på årsstämma 2025-06-24. Årsstämman beslutade att godkänna styrelsens förslag till resultatdisposition.

Jag intygar också att innehållet i årsredovisningen och revisionsberättelsen stämmer överens med originalen.

Göteborg

24/6/2025


Mathias Jonasson

Årsredovisning
för
SVITZER Sverige AB

556303-1656

Räkenskapsåret

2024

Innehållsförteckning

Förvaltningsberättelse	1
Resultaträkning	3
Balansräkning	4
Kassaflödesanalys	6
Noter	7

Styrelsen och verkställande direktören för SVITZER Sverige AB avger följande årsredovisning för räkenskapsåret 2024.

Årsredovisningen är upprättad i svenska kronor, SEK. Om inte annat särskilt anges, redovisas alla belopp i tusentals kronor (Tkr). Uppgifter inom parentes avser föregående år.

Förvaltningsberättelse

Information om verksamheten

Bolaget bedriver bogserrörelse framförallt i Göteborg, Uddevalla, Stenungsund, Wallhamn, Brofjorden, Norrköping, Oxelösund, Nynäshamn och Oskarshamn bärgningsverksamhet samt marin entreprenadrörelse.

Bolaget är ett helägt dotterbolag till SVITZER Salvage Holding A/S, CVR nr 36 71 92 06, Köpenhamn. Moderbolag i koncernen som upprättar koncernredovisning är SVITZER Group A/S, Sundkrogsgade 17, DK-2100 Copenhagen Ø, CVR-nr 44 79 14 47.

Företaget har sitt säte i Göteborg.

Väsentliga händelser under räkenskapsåret

2024 har varit fortsatt präglad av Ukrainakrisen även om läget stabiliserades något. Kostnaderna fortsatte att stiga men efterfrågan på våra tjänster har varit hög, vilket delvis förklarar den omsättningsökning, från 335 mkr till 366 mkr, som vi har haft. Omsättningsökningen förklaras även delvis av ökningen av vår tariff, som kommer som en effekt av den kostnadsökning som skett under de senaste åren. AP Møller-Maerskkoncernen beslut om en avknoppning och börsintroduktion av Svitzers verksamhet har präglat 2024 men i det stora hela haft en begränsad påverkan på SVITZER Sverige AB.

Väsentliga händelser efter räkenskapsårets slut

A.P. Møller Holding lade i april 2025 ett bud på att köpa SVITZER Sveriges moderbolag, SVITZER Group A/S, och detta gick igenom i maj. SVITZER Group A/S är nu avlistat från Nasdaq och sista handelsdag på börsen var 22 maj 2025.

Förväntad framtida utveckling samt väsentliga risker och osäkerhetsfaktorer

Osäkerheten kring Ukrainakrisen och dess påverkan på omvärlden kvarstår och kommer att påverka oss så länge den pågår. Dock ser vi i dagsläget ingenting som dramatiskt skulle förändra vår verksamhet.

AM

Flerårsöversikt (Tkr)	2024	2023	2022	2021
Nettoomsättning	365 906	334 520	296 445	258 601
Resultat efter finansiella poster	48 269	22 063	18 768	8 279
Antal anställda	23	25	26	23

Förändringar i eget kapital (Tkr)

	Aktie- kapital	Reserv- fond	Balanserat resultat	Årets resultat	Totalt
Belopp vid årets ingång	29 000	6 000	49 805	26 062	110 867
Disposition enligt beslut av årsstämman:			26 062	-26 062	0
Utdelning			-75 000		-75 000
Årets resultat				37 069	37 069
Belopp vid årets utgång	29 000	6 000	867	37 069	72 936

Förslag till vinstdisposition

Styrelsen föreslår att till förfogande stående vinstmedel (kronor):

balanserad vinst	867 469
årets vinst	37 068 520
	37 935 989

disponeras så att	
till aktieägaren utdelas	30 000 000
i ny räkning överföres	7 935 989
	37 935 989

Styrelsens yttrande av den föreslagna vinstutdelningen

Styrelsen föreslår att utdelning lämnas med 30.000.000 kr, vilket motsvarar 103,45kr/aktie.

Styrelsen anser att den föreslagna utdelningen är försvarlig med hänsyn till de krav som verksamhetens art, omfattning och risker ställer på storleken av det egna kapitalet samt bolagets konsolideringsbehov, likviditet och ställning i övrigt.

Yttrandet ska ses mot bakgrund av den information som framgår av årsredovisningen. Företagsledningen planerar inga väsentliga förändringar av befintlig verksamhet så som väsentliga investeringar, försäljningar eller avveckling.

Styrelsen föreslår att årsstämman bemyndigar styrelsen att besluta om betalningsdag.

Företagets resultat och ställning i övrigt framgår av efterföljande resultat- och balansräkning samt kassaflödesanalys med noter.

BA

Resultaträkning

Tkr

	Not	2024-01-01 -2024-12-31	2023-01-01 -2023-12-31
Nettoomsättning	2, 4	365 906	334 520
Övriga rörelseintäkter	3	56 092	51 297
		421 998	385 817
Rörelsens kostnader			
Driftskostnader	4	-332 583	-317 264
Övriga externa kostnader	4, 5	-13 680	-9 512
Personalkostnader	6	-31 522	-35 177
Avskrivningar och nedskrivningar av materiella och immateriella anläggningstillgångar		-543	-772
Övriga rörelsekostnader	7	0	-4 213
Summa rörelsens kostnader		-378 328	-366 938
Rörelseresultat		43 670	18 879
Resultat från finansiella poster			
Övriga ränteintäkter och liknande resultatposter	8	5 654	7 786
Räntekostnader och liknande resultatposter	9	-1 055	-4 602
Summa resultat från finansiella poster		4 599	3 184
Resultat efter finansiella poster		48 269	22 063
Bokslutsdispositioner	10	-809	11 348
Resultat före skatt		47 460	33 411
Skatt på årets resultat	11	-10 391	-7 349
Årets resultat		37 069	26 062

Balansräkning

Tkr

Not

2024-12-31

2023-12-31

TILLGÅNGAR

Anläggningstillgångar

Materiella anläggningstillgångar

Byggnader och mark	12	1 495	1 527
Fartyg	13	0	0
Dockningskostnader	14	0	0
Maskiner och inventarier	15	4 904	5 043
		6 399	6 570

Summa anläggningstillgångar

6 399

6 570

Omsättningstillgångar

Varulager m m

Råvaror och förnödenheter	16	6 126	7 080
		6 126	7 080

Kortfristiga fordringar

Kundfordringar		23 697	24 891
Fordringar hos koncernföretag	17	125 282	192 475
Förutbetalda kostnader och upplupna intäkter	18	8 518	12 750
		157 497	230 116

Kassa och bank

	19	0	0
Summa omsättningstillgångar		163 623	237 196

SUMMA TILLGÅNGAR

170 022

243 766

Balansräkning

Tkr

Not

2024-12-31

2023-12-31

EGET KAPITAL OCH SKULDER

Eget kapital

20

Bundet eget kapital

Aktiekapital

29 000

29 000

Reservfond

6 000

6 000

35 000

35 000

Fritt eget kapital

Balanserad vinst eller förlust

867

49 805

Årets resultat

37 069

26 062

37 936

75 867

Summa eget kapital

72 936

110 867

Obeskattade reserver

21

69 574

68 765

Kortfristiga skulder

Leverantörsskulder

5 354

3 053

Skulder till koncernföretag

17

565

41 352

Aktuella skatteskulder

4 877

4 183

Upplupna kostnader och förutbetalda intäkter

22

16 716

15 546

Summa kortfristiga skulder

27 512

64 134

SUMMA EGET KAPITAL OCH SKULDER

170 022

243 766

Kassaflödesanalys

Tkr

	Not	2024-01-01 -2024-12-31	2023-01-01 -2023-12-31
Den löpande verksamheten			
Rörelseresultat före finansiella poster		43 669	18 879
Justeringar för poster som inte ingår i kassaflödet	23	543	772
Erlagd ränta		-515	-1 850
Erhållen ränta		5 654	7 786
Betald skatt		-9 697	-5 555
Kassaflöde från den löpande verksamheten före förändring av rörelsekapital		39 654	20 032
Kassaflöde från förändring av rörelsekapitalet			
Förändring av varulager		954	699
Förändring av kundfordringar		1 194	-828
Förändring av kortfristiga fordringar		2 511	-3 272
Förändring av leverantörsskulder		2 301	772
Förändring av kortfristiga skulder		-39 616	22 924
Kassaflöde från den löpande verksamheten		6 998	40 327
Investeringsverksamheten			
Investeringar i materiella anläggningstillgångar		0	11 928
Försäljning av materiella anläggningstillgångar		-372	0
Kassaflöde från investeringsverksamheten		-372	11 928
Finansieringsverksamheten			
Minskning/ökning koncernkonto		68 374	-52 255
Erhållna (lämnade) koncernbidrag		-75 000	0
Kassaflöde från finansieringsverksamheten		-6 626	-52 255
Årets kassaflöde		0	0
Likvida medel vid årets slut		0	0

Noter

Tkr

Not 1 Redovisnings- och värderingsprinciper

Allmänna upplysningar

Årsredovisningen är upprättad i enlighet med årsredovisningslagen och BFNAR 2012:1 Årsredovisning och koncernredovisning (K3).

Monetära tillgångs- och skuldposter i utländsk valuta värderas till balansdagens kurs. Transaktioner i utländsk valuta omräknas enligt transaktionsdagens avistakurs.

Redovisningsprinciperna är oförändrade jämfört med föregående år.

Intäktsredovisning

Pågående tjänsteuppdrag

För tjänsteuppdrag till fast pris redovisas de inkomster och utgifter som är hänförliga till ett utfört tjänsteuppdrag som intäkt respektive kostnad i förhållande till uppdragets färdigställandegrad på balansdagen (successiv vinstavräkning). Ett uppdrags färdigställandegrad bestäms genom att nedlagda utgifter på balansdagen jämförs med beräknade totala utgifter. I de fall utfallet av ett uppdrag inte kan beräknas på ett tillförlitligt sätt, redovisas intäkter endast i den utsträckning som motsvaras av de uppkomna uppdragsutgifter som sannolikt kommer att ersättas av beställaren. En befarad förlust på ett uppdrag redovisas omgående som kostnad.

För tjänsteuppdrag på löpande räkning redovisas inkomsten som är hänförlig till ett utfört tjänsteuppdrag som intäkt i takt med att arbete utförs.

Anläggningstillgångar

Materiella anläggningstillgångar redovisas till anskaffningsvärde minskat med ackumulerade avskrivningar enligt plan och eventuella nedskrivningar.

För nyinvesteringar i fartyg sker avskrivning med 4% och ett restvärde på 10%. Kostnader för reparation och underhåll avseende materiella anläggningstillgångar belastar årets resultat. Dockning av fartyg genomförs med fastställda intervall. Kostnaden för dockning aktiveras och skrivs av under perioden fram tills nästa dockning, vilket bäst motsvarar dockningens nyttjandeperiod.

Bolagets mark har obegränsad nyttjandeperiod och skrivs inte av.

Avskrivning sker linjärt över den förväntade nyttjandeperioden med hänsyn till väsentligt restvärde. Följande avskrivningsprocent tillämpas:

Byggnader	3%
Fartyg	4%-20%
Dockningskostnader	20%-40%
Inventarier	20%-33%

Finansiella instrument

Kundfordringar/kortfristiga fordringar

Fordringar redovisas som omsättningstillgångar med undantag för poster med förfallodag mer än 12 månader efter balansdagen, vilka klassificeras som anläggningstillgångar. Fordringar tas upp till det belopp som förväntas bli inbetalt efter avdrag för osäkra fordringar.

Låneskulder och leverantörsskulder

Låneskulder och leverantörsskulder redovisas till anskaffningsvärde.

Kvittning av finansiell fordran och finansiell skuld

En finansiell tillgång och en finansiell skuld kvittas och redovisas med ett nettobelopp i balansräkningen endast då legal kvittningsrätt föreligger samt då en reglering med ett nettobelopp avses ske eller då en samtida avyttring av tillgången och reglering av skulden avses ske.

Leasingavtal

Företaget redovisar samtliga leasingavtal, såväl finansiella som operationella, som operationella leasingavtal. Operationella leasingavtal redovisas som en kostnad linjärt över leasingperioden.

Varulager

Varulagret består av bunkerolja som används i driften. Värdering görs månadsvis till ett genomsnitt av de tre senaste månadernas pris. Anskaffningsvärdet fastställs med användning av först in, först ut-metoden (FIFU). Alla utgifter som är direkt hänförliga till anskaffningen av bunkeroljan ingår i anskaffningsvärdet.

Inkomstskatter

Aktuella skatter värderas utifrån de skattesatser och skatteregler som gäller på balansdagen. Uppskjutna skatter värderas utifrån de skattesatser och skatteregler som är beslutade före balansdagen.

Fordringar och skulder netto redovisas endast när det finns en legal rätt till kvittning.

Aktuella skatter värderas utifrån de skattesatser och skatteregler som gäller på balansdagen. Uppskjutna skatter värderas utifrån de skattesatser och skatteregler som är beslutade före balansdagen.

Fordringar och skulder netto redovisas endast när det finns en legal rätt till kvittning.

Ersättningar till anställda

Ersättningar till anställda avser alla former av ersättningar som företaget lämnar till de anställda. Kortfristiga ersättningar utgörs av bland annat löner, betald semester, betald frånvaro, bonus och ersättning efter avslutad anställning (pension). Kortfristiga ersättningar redovisas som kostnad och en skuld då det finns en legal eller informell förpliktelse att betala ut en ersättning till följd av en tidigare händelse och en tillförlitlig uppskattning av beloppet kan göras.

Ersättningar till anställda efter avslutad anställning

I bolaget förekommer såväl avgiftsbestämda som förmånsbestämda pensionsplaner.

I avgiftsbestämda planer betalar företaget fastställda avgifter till ett annat företag och har inte någon legal eller informell förpliktelse att betala något ytterligare även om det andra företaget inte kan uppfylla sitt åtagande. Bolagets resultat belastas för kostnader i takt med att de anställdas pensionsberättigande tjänster utförts.

Vid förmånsbestämda planer står företaget i allt väsentligt riskerna för att ersättningarna kommer att kosta mer än förväntat och att avkastningen på relaterade tillgångar kommer att avvika från

förväntningarna. Bolaget redovisar förmånsbestämda pensionsplaner i enlighet med K3s förenklingsregler. I Sverige har bolaget bl. a. förmånsbestämda planer som innebär att pensionspremier betalas och dessa planer redovisas som avgiftsbestämda planer.

Likvida medel

Bolaget har medel på koncernkonto hos koncernens finansbolag. Dessa klassificeras som fordran i balansräkningen och som finansieringsverksamhet i kassaflödesanalysen.

Kassaflödesanalys

Kassaflödesanalysen upprättas enligt indirekt metod. Det redovisade kassaflödet omfattar endast transaktioner som medfört in- eller utbetalningar.

Som likvida medel klassificeras kassa- och banktillgodohavanden. Förändringen av koncernkontot (cash poolen) företaget har med koncernens finansbolag redovisas under finansieringsverksamheten.

Obskattade reserver

Obeskattade reserver redovisas med bruttobelopp i balansräkningen, inklusive den uppskjutna skatteskuld hänförlig till reserverna.

Uppskattningar och bedömningar

Inga bedömningar eller uppskattningar har gjorts som har en betydande effekt på de redovisade beloppen i den finansiella rapporten eller skulle innebära en betydande risk för en väsentlig justering av de redovisade värdena för tillgångar och skulder under nästa räkenskapsår.

Not 2 Nettoomsättningens fördelning

	2024	2023
Nettoomsättningen per rörelsegren		
Bogsering	338 639	315 379
Isbrytning	7 387	162
Time charter	19 880	18 979
	365 906	334 520
Nettoomsättningen per geografisk marknad		
Sverige	349 320	317 428
Danmark	16 586	17 092
	365 906	334 520

Not 3 Övriga rörelseintäkter

	2024	2023
Management fee	45 661	49 954
Vinst vid avyttring av fartyg och inventarier	70	
Övrigt	10 361	1 343
	56 092	51 297

Not 4 Operationell leasingavtal

Den operationell leasingen utgörs av leasing av bilar, hyra av den lokal SVITZER Sverige ABs kontor är belägen i, avtal i sju hamnar samt timecharter av bogserbåtar.

Under perioden kostnadsförda leasingavgifter 250 004 tkr (235 745 tkr).

Framtida minimileaseavgifter, som ska erläggas avseende icke uppsägningsbara leasingavtal:

	2024	2023
Bolaget som leasetagare		
Förfaller till betalning inom ett år	54 125	55 704
Förfaller till betalning senare än ett men inom fem år	738	4 606
Förfaller till betalning senare än fem år		0
	54 863	60 310

Under perioden erhållna variabla leasingavgifter 19 880 tkr (18 979 tkr)

SVITZER Sverige erhåller leasingintäkter från timecharter från Em. Z. Svitzer A/S. Timecharter är endast på tillfällig basis och därför visas ingen förfallostruktur gällande dessa betalningar.

Not 5 Arvode till revisorer

Med revisionsuppdrag avses granskning av årsredovisningen och bokföringen samt styrelsens och verkställande direktörens förvaltning, övriga arbetsuppgifter som det ankommer på bolagets revisor att utföra samt rådgivning eller annat biträde som föranleds av iakttagelser vid sådan granskning eller genomförandet av sådana övriga arbetsuppgifter.

	2024	2023
PwC		
Revisionsuppdrag	293	445
Skatterådgivning		13
	293	458

Not 6 Anställda och personalkostnader

	2024	2023
Medelantalet anställda		
Kvinnor	8	9
Män	15	16
	23	25
Löner och andra ersättningar		
Styrelse och verkställande direktör	1 585	1 491
Bonus och liknande ersättning till styrelse och verkställande direktör	366	208
Övriga anställda	16 208	17 814
Bonus till övriga anställda	1 486	2 178
	19 645	21 691
Sociala kostnader		
Pensionskostnader för styrelse och verkställande direktör	532	448
Pensionskostnader för övriga anställda	3 224	3 592
Sociala avgifter enligt lag och avtal	7 256	8 059
	11 012	12 099
Totala löner, ersättningar, sociala kostnader och pensionskostnader	30 657	33 790
Könsfördelning bland ledande befattningshavare		
Andel kvinnor i styrelsen	25 %	25 %
Andel män i styrelsen	75 %	75 %
Andel kvinnor bland övriga ledande befattningshavare	14 %	13 %
Andel män bland övriga ledande befattningshavare	86 %	87 %

Not 7 Övriga rörelsekostnader

	2024	2023
Förlust vid avyttring av fartyg och inventarier	0	4 213
	0	4 213

Not 8 Övriga ränteintäkter och liknande resultatposter

	2024	2023
Ränteintäkter från koncernföretag	3 120	7 786
Övriga ränteintäkter	2 534	
	5 654	7 786

Not 9 Räntekostnader och liknande resultatposter

	2024	2023
Räntekostnader till koncernföretag	-352	-2 737
Övriga räntekostnader	-188	-15
Kursdifferenser	-515	-1 850
	-1 055	-4 602

Not 10 Bokslutsdispositioner

	2024	2023
Förändring överavskrivning	318	13 097
Avsättning till periodiseringsfond	-16 814	-11 891
Återföring av periodiseringsfond	15 687	10 142
	-809	11 348

Not 11 Aktuell och uppskjuten skatt

	2024	2023
Skatt på årets resultat		
Aktuell skatt	10 391	7 349
Totalt redovisad skatt	10 391	7 349

Avstämning av effektiv skatt

	2024		2023	
	Procent	Belopp	Procent	Belopp
Redovisat resultat före skatt		47 460		33 411
Skatt enligt gällande skattesats	20,60	-9 777	20,60	-6 883
Ej avdragsgilla kostnader		-73		-91
Skatteeffekt av schablonränta på periodiseringsfond		-347		-250
Skattemässig effekt på uppräknat belopp vid återföring av periodiseringsfond		-194		-126
Redovisad effektiv skatt	21,90	-10 391	22,00	-7 349

Not 12 Byggnader och mark

	2024-12-31	2023-12-31
Ingående anskaffningsvärden	2 262	2 262
Utgående ackumulerade anskaffningsvärden	2 262	2 262
Ingående avskrivningar	-735	-703
Årets avskrivningar	-32	-32
Utgående ackumulerade avskrivningar	-767	-735
Utgående redovisat värde	1 495	1 527
Bokfört värde byggnader	95	127
Bokfört värde mark	1 400	1 400
	1 495	1 527

Not 13 Fartyg

	2024-12-31	2023-12-31
Ingående anskaffningsvärden	0	20 303
Försäljningar/utrangeringar		-20 303
Utgående ackumulerade anskaffningsvärden	0	0
Ingående avskrivningar	0	-7 608
Försäljningar/utrangeringar		7 848
Årets avskrivningar		-240
Utgående ackumulerade avskrivningar	0	0
Utgående redovisat värde	0	0

Not 14 Dockningskostnader

	2024-12-31	2023-12-31
Ingående anskaffningsvärden	0	1 161
Försäljningar/utrangeringar		-1 161
Utgående ackumulerade anskaffningsvärden	0	0
Ingående avskrivningar	0	-1 026
Försäljningar/utrangeringar		1 103
Årets avskrivningar		-77
Utgående ackumulerade avskrivningar	0	0
Utgående redovisat värde	0	0

Not 15 Maskiner och inventarier

	2024-12-31	2023-12-31
Ingående anskaffningsvärden	13 682	13 391
Inköp	372	585
Försäljningar/utrangeringar	-1 353	-294
Utgående ackumulerade anskaffningsvärden	12 701	13 682
Ingående avskrivningar	-8 639	-8 509
Försäljningar/utrangeringar	1 353	293
Årets avskrivningar	-511	-423
Utgående ackumulerade avskrivningar	-7 797	-8 639
Utgående redovisat värde	4 904	5 043

Not 16 Varulager

	2024-12-31	2023-12-31
Bunkerolja	6 126	7 080
	6 126	7 080

Not 17 Transaktioner med närstående

Nedan anges andelen av årets inköp och försäljning avseende koncernföretag.

	2024-12-31	2023-12-31
Försäljning	17,85 %	19,58 %
Inköp	81,45 %	79,26 %

Not 18 Förutbetalda kostnader och upplupna intäkter

	2024-12-31	2023-12-31
Förutbetalda hyror	854	890
Utförda ännu ej fakturerade bogseringar	7 558	11 565
Övriga poster	106	295
	8 518	12 750

Not 19 Kassa och bank

Svitzer Sverige AB är del av en cash pool där kontoinnehavaren är Svitzer A/S. Nettot av bolagets andel i koncernkontot uppgår till 120 603 tkr (189 517 tkr, föregående år var kontoinnehavaren A.P Möller Maersk). Koncernkontot redovisas som fordringar respektive skulder hos koncernföretag och ingår inte i posten kassa och bank.

Not 20 Antal aktier och kvotvärde

	Antal aktier	Kvot- värde
Antal A-Aktier	290 000	100
	290 000	

Not 21 Obeskattade reserver

	2024-12-31	2023-12-31
Periodiseringsfond 2019		15 688
Periodiseringsfond 2020	14 390	14 390
Periodiseringsfond 2021	10 775	10 775
Periodiseringsfond 2022	3 978	3 978
Periodiseringsfond 2023	7 624	7 624
Periodiseringsfond 2024	11 891	11 891
Periodiseringsfond 2025	16 815	0
Akkumulerade överavskrivningar	4 101	4 419
	69 574	68 765

Not 22 Upplupna kostnader och förutbetalda intäkter

	2024-12-31	2023-12-31
Upplupna personalkostnader	8 197	8 854
Upplupna rabatter	2 150	1 700
Övriga poster	6 369	4 992
	16 716	15 546

Not 23 Justering för poster som inte ingår i kassaflödet


	2024-12-31	2023-12-31
Avskrivningar	543	772
	543	772



Not 24 Väsentliga händelser efter räkenskapsårets slut

A.P. Möller Holding lade i april ett bud på att köpa SVITZER A/S och detta gick igenom i maj. SVITZER A/S kommer därmed att avlistas från Nasdaq och sista handelsdag på börsen beräknas bli 22 maj 2025.

Göteborg 2025-06-18




Mathias Jonasson
Verkställande direktör



Matthijs Schot
Ledamot



Daniel Dalenius
Ledamot




Lise Demant
Styrelseordförande

Vår revisionsberättelse har lämnats

2025-06-24

Öhrlings PricewaterhouseCoopers AB



Rebecka Alfredsson
Auktoriserad revisör

Revisionsberättelse

Till bolagsstämman i SVITZER Sverige AB, org.nr 556303-1656

Rapport om årsredovisningen

Uttalanden

Vi har utfört en revision av årsredovisningen för SVITZER Sverige AB för år 2024.

Enligt vår uppfattning har årsredovisningen upprättats i enlighet med årsredovisningslagen och ger en i alla väsentliga avseenden rättvisande bild av SVITZER Sverige ABs finansiella ställning per den 31 december 2024 och av dess finansiella resultat och kassaflöde för året enligt årsredovisningslagen. Förvaltningsberättelsen är förenlig med årsredovisningens övriga delar.

Vi tillstyrker därför att bolagsstämman fastställer resultaträkningen och balansräkningen för SVITZER Sverige AB.

Grund för uttalanden

Vi har utfört revisionen enligt International Standards on Auditing (ISA) och god revisions sed i Sverige. Vårt ansvar enligt dessa standarder beskrivs närmare i avsnittet Revisorns ansvar. Vi är oberoende i förhållande till SVITZER Sverige AB enligt god revisors sed i Sverige och har i övrigt fullgjort vårt yrkesetiska ansvar enligt dessa krav.

Vi anser att de revisionsbevis vi har inhämtat är tillräckliga och ändamålsenliga som grund för våra uttalanden.

Styrelsens och verkställande direktörens ansvar

Det är styrelsen och verkställande direktören som har ansvaret för att årsredovisningen upprättas och att den ger en rättvisande bild enligt årsredovisningslagen. Styrelsen och verkställande direktören ansvarar även för den interna kontroll som de bedömer är nödvändig för att upprätta en årsredovisning som inte innehåller några väsentliga felaktigheter, vare sig dessa beror på oegentligheter eller misstag.

Vid upprättandet av årsredovisningen ansvarar styrelsen och verkställande direktören för bedömningen av bolagets förmåga att fortsätta verksamheten. De upplyser, när så är tillämpligt, om förhållanden som kan påverka förmågan att fortsätta verksamheten och att använda antagandet om fortsatt drift. Antagandet om fortsatt drift tillämpas dock inte om styrelsen och verkställande direktören avser att likvidera bolaget, upphöra med verksamheten eller inte har något realistiskt alternativ till att göra något av detta.

Revisorns ansvar

Våra mål är att uppnå en rimlig grad av säkerhet om huruvida årsredovisningen som helhet inte innehåller några väsentliga felaktigheter, vare sig dessa beror på oegentligheter eller misstag, och att lämna en revisionsberättelse som innehåller våra uttalanden. Rimlig säkerhet är en hög grad av säkerhet, men är ingen garanti för att en revision som utförs enligt ISA och god revisions sed i Sverige alltid kommer att upptäcka en väsentlig felaktighet om en sådan finns. Felaktigheter kan uppstå på grund av oegentligheter eller misstag och anses vara väsentliga om de enskilt eller tillsammans rimligen kan förväntas påverka de ekonomiska beslut som användare fattar med grund i årsredovisningen.

En ytterligare beskrivning av vårt ansvar för revisionen av årsredovisningen finns på Revisorsinspektionens webbplats: www.revisorsinspektionen.se/revisornsansvar. Denna beskrivning är en del av revisionsberättelsen.

Rapport om andra krav enligt lagar och andra författningar

Uttalanden

Utöver vår revision av årsredovisningen har vi även utfört en revision av styrelsens och verkställande direktörens förvaltning för SVITZER Sverige AB för år 2024 samt av förslaget till dispositioner beträffande bolagets vinst eller förlust.



Vi tillstyrker att bolagsstämman disponerar vinsten enligt förslaget i förvaltningsberättelsen och beviljar styrelsens ledamöter och verkställande direktören ansvarsfrihet för räkenskapsåret.

Grund för uttalanden

Vi har utfört revisionen enligt god revisionssed i Sverige. Vårt ansvar enligt denna beskrivs närmare i avsnittet Revisorns ansvar. Vi är oberoende i förhållande till SVITZER Sverige AB enligt god revisorssed i Sverige och har i övrigt fullgjort vårt yrkesetiska ansvar enligt dessa krav.

Vi anser att de revisionsbevis vi har inhämtat är tillräckliga och ändamålsenliga som grund för våra uttalanden.

Styrelsens och verkställande direktörens ansvar

Det är styrelsen som har ansvaret för förslaget till dispositioner beträffande bolagets vinst eller förlust. Vid förslag till utdelning innefattar detta bland annat en bedömning av om utdelningen är försvarlig med hänsyn till de krav som bolagets verksamhetsart, omfattning och risker ställer på storleken av bolagets egna kapital, konsolideringsbehov, likviditet och ställning i övrigt.

Styrelsen ansvarar för bolagets organisation och förvaltningen av bolagets angelägenheter. Detta innefattar bland annat att fortlöpande bedöma bolagets ekonomiska situation, och att tillse att bolagets organisation är utformad så att bokföringen, medelsförvaltningen och bolagets ekonomiska angelägenheter i övrigt kontrolleras på ett betryggande sätt. Den verkställande direktören ska sköta den löpande förvaltningen enligt styrelsens riktlinjer och anvisningar och bland annat vidta de åtgärder som är nödvändiga för att bolagets bokföring ska fullgöras i överensstämmelse med lag och för att medelsförvaltningen ska skötas på ett betryggande sätt.

Revisorns ansvar

Vårt mål beträffande revisionen av förvaltningen, och därmed vårt uttalande om ansvarsfrihet, är att inhämta revisionsbevis för att med en rimlig grad av säkerhet kunna bedöma om någon styrelseledamot eller verkställande direktören i något väsentligt avseende:

- företagit någon åtgärd eller gjort sig skyldig till någon försummelse som kan föranleda ersättningsskyldighet mot bolaget, eller
- på något annat sätt handlat i strid med aktiebolagslagen, årsredovisningslagen eller bolagsordningen.

Vårt mål beträffande revisionen av förslaget till dispositioner av bolagets vinst eller förlust, och därmed vårt uttalande om detta, är att med rimlig grad av säkerhet bedöma om förslaget är förenligt med aktiebolagslagen.

Rimlig säkerhet är en hög grad av säkerhet, men ingen garanti för att en revision som utförs enligt god revisionssed i Sverige alltid kommer att upptäcka åtgärder eller försummelser som kan föranleda ersättningsskyldighet mot bolaget, eller att ett förslag till dispositioner av bolagets vinst eller förlust inte är förenligt med aktiebolagslagen.

En ytterligare beskrivning av vårt ansvar för revisionen av förvaltningen finns på Revisorsinspektionens webbplats: www.revisorsinspektionen.se/revisornsansvar. Denna beskrivning är en del av revisionsberättelsen.

Halmstad den 24 juni 2025

Öhrlings PricewaterhouseCoopers AB



Rebecka Alfredsson
Auktoriserad revisor