

Styrelsen för

THG Axet AB

Org nr 556188-1797

får härmed avge

Årsredovisning och koncernredovisning


för räkenskapsåret 2021-01-01 – 2021-12-31

Innehållsförteckning:	Sida
Förvaltningsberättelse	2
Resultaträkning – Koncernen	5
Balansräkning – Koncernen	6
Kassaflödesanalys – Koncernen	8
Resultaträkning – Moderbolaget	9
Balansräkning – Moderbolaget	10
Noter	12

Om inte annat särskilt anges redovisas alla belopp i tusental kronor.

Undertecknad styrelseledamot i THG Axet AB intygar att resultaträkningen och balansräkningen i årsredovisningen för moderbolaget samt koncernresultaträkningen och koncernbalansräkningen har fastställts på årsstämman den 30 juni 2022. Årsstämman beslutade att godkänna styrelsens förslag till vinstdisposition.

Jag intygar också att innehållet i årsredovisningen och revisionsberättelsen stämmer överens med originalen.


Göran Axeheim

Förvaltningsberättelse

Allmänt om verksamheten

Moderbolagets huvudsakliga verksamhet är att äga och förvalta aktier. Genom dotterbolag bedrivs även verksamhet inom områdena fastligheter, finans och resor.

Utvecklingen under räkenskapsåret

Allmänt

2021 var precis som 2020 ett år då Coronapandemin påverkade samhället och koncernens verksamheter i olika omfattning. Koncernens bolag inom resebranschen påverkades fortsatt i hög omfattning medan övriga verksamheter påverkades i mer begränsad omfattning.

Olika åtgärder har vidtagits för att försöka begränsa den ekonomiska effekten av pandemin och anpassa verksamheterna till det förväntade nya normala. Statliga stödåtgärder i form av permitteringsstöd och omställningsstöd har använts i den utsträckning som det har varit möjligt. En summering av mottagna stöd framgår av not 6.

Strukturella förändringar

Under året har moderbolaget förvärvat ytterligare 70% av KalmarBo Bankmannen AB vilket därefter är ett helägt dotterbolag.

Finansiell utveckling

Koncernens nettoomsättning ökade under året med 113.814 tkr och uppgick under 2021 till 474.860 tkr och rörelseresultatet ökade med 6.244 tkr till 15.140 tkr. Resultatet efter finansiella poster uppgick till 43.929 tkr jämfört med 21.174 tkr föregående år.

Flerårsjämförelse

Koncernens ekonomiska utveckling i sammandrag:

	2021	2020	2019	2018	2017
Nettoomsättning	474.860	361.046	1.052.136	947.749	831.220
Resultat efter finansiella poster	43.929	21.174	60.538	40.809	36.542
Balansomslutning	862.893	766.247	637.294	610.475	602.177
Soliditet, %	49	49	56	54	51

Moderbolagets ekonomiska utveckling i sammandrag:

	2021	2020	2019	2018	2017
Nettoomsättning	-	-	-	-	6.127
Resultat efter finansiella poster	1.672	4.385	17.015	12.810	20.043
Balansomslutning	89.631	88.355	84.986	90.730	90.357
Soliditet, %	99	98	97	94	91

Framtida utveckling, risker och väsentliga osäkerhetsfaktorer

I början av 2022 omklassificerades Coronapandemin till en icke-samhällskritisk sjukdom och Sverige liksom många andra länder tog bort flera av sina restriktioner. Detta innebar att förutsättningarna för koncernens bolag inom resebranschen förbättrades. Men strax efter det att restriktionerna hävts inledde Ryssland en invasion av Ukraina. Hur koncernen kommer att påverkas av kriget i Ukraina är i nuläget svårt att överblicka och har skapat en osäkerhet kring utvecklingen i närtid.

Den framtida utvecklingen påverkas dessutom av såväl allmänna konjunkturförändringar som mer verksamhetspecifika förändringar. Koncernens verksamhetsområden analyseras kontinuerligt och inom varje verksamhet finns en hög beredskap för att kunna agera vid förändringar inom sina olika branscher.

Koncernens resultat, kassaflöde och finansiella ställning påverkas av ett antal faktorer, såväl operativa som finansiella, som är mer eller mindre påverkbara av egna handlingar. Huvudinriktningen är att eftersträva en låg riskprofil.

Hanteringen av de operativa riskerna är en pågående process som hanteras inom respektive verksamhetsområde. De finansiella riskerna är främst kopplade till ränte- och finansieringsrisker som hanteras tillsammans av moderbolaget och respektive verksamhetsområde.

Miljöpåverkan

Inom koncernen finns bolag som bedriver anmälningspliktiga verksamheter enligt miljöbalken. De anmälningspliktiga verksamheterna består dels av lagerhållning av petroleumprodukter och dels av anläggningar för tvättning av mer än 1.000 tunga fordon per år.

Förändringar i eget kapital

	Aktiekapital	Annat eget kapital	Eget kapital hänförligt till mb:s aktieägare	Innehav utan bestämmande inflytande	Summa eget kapital
Koncernen					
Eget kapital 2020-01-01	2.000	300.351	302.351	53.757	356.108
Utdelning till aktieägare	-	-	-	-	-
Årets resultat	-	<u>16.779</u>	<u>16.779</u>	<u>2.881</u>	<u>19.660</u>
Eget kapital 2020-12-31	2.000	317.130	319.130	53.638	375.768
Utdelning till aktieägare	-	-	-	-	-
Årets resultat	-	<u>36.464</u>	<u>36.464</u>	<u>7.472</u>	<u>43.936</u>
Eget kapital 2021-12-31	2.000	353.593	355.593	64.110	419.703
Moderbolaget					
	Aktiekapital	Bundna reserver	Fritt eget kapital	Summa eget kapital	
Eget kapital 2020-01-01	2.000	400	77.944	80.344	
Utdelning till aktieägare	-	-	-	-	-
Årets resultat	-	-	<u>4.385</u>	<u>4.385</u>	
Eget kapital 2020-12-31	2.000	400	82.329	84.729	
Utdelning till aktieägare	-	-	-	-	-
Årets resultat	-	-	<u>1.672</u>	<u>1.672</u>	
Eget kapital 2021-12-31	2.000	400	84.001	86.401	

Förslag till vinstdisposition

Till bolagsstämmans förfogande står följande vinstmedel i moderbolaget:

Årets resultat	1.672
Balanserade vinstmedel	<u>82.329</u>
Totalt	84.001

Styrelsen föreslår att detta kapital disponeras på följande sätt:

I ny räkning överföres	<u>84.001</u>
Totalt	84.001

CA

Resultat och ställning

Beträffande moderbolagets och koncernens resultat för verksamhetsåret, ställningen den 31 december 2021 samt moderbolagets och koncernens finansiering och kapitalanvändning under verksamhetsåret hänvisas till nedanstående resultat- och balansräkningar samt kassaflödesanalyser jämte till dessa hörande noter.

2022071822492

5

Resultaträkning - Koncernen

2022071822493

	<u>Not</u>	<u>2021</u>	<u>2020</u>
Nettoomsättning	3	474.860	361.046
Kostnad sålda varor	5	<u>-424.478</u>	<u>-300.726</u>
Bruttoresultat		50.382	60.320
Försäljningskostnader	5	-33.193	-44.165
Administrationskostnader	4,5	-31.609	-28.809
Övriga rörelseintäkter	6	19.485	20.223
Övriga rörelsekostnader	7	-1.369	-3.222
Resultat från andelar i intressebolag		<u>11.444</u>	<u>4.549</u>
Rörelseresultat		15.140	8.896
Resultat från finansiella poster			
Resultat från övriga värdepapper och fordringar som är anläggningstillgångar		34.491	15.146
Ränteintäkter och liknande resultatposter	8	497	1.295
Räntekostnader och liknande resultatposter	9	<u>-6.199</u>	<u>-4.163</u>
Resultat efter finansiella poster		43.929	21.174
Skatt på årets resultat	10	<u>7</u>	<u>-1.514</u>
Årets resultat		<u>43.936</u>	<u>19.660</u>
Hänförligt till:			
Moderbolagets ägare		36.464	16.779
Innehav utan bestämmande inflytande		7.472	2.881

Q

Balansräkning - Koncernen

2022071822494

	<u>Not</u>	<u>2021-12-31</u>	<u>2020-12-31</u>
TILLGÅNGAR			
Anläggningstillgångar			
<i>Immateriella anläggningstillgångar</i>			
Balanserade utgifter för utvecklingsarbeten	11	342	776
Goodwill	12	<u>8.495</u>	<u>10.409</u>
		8.837	11.185
<i>Materiella anläggningstillgångar</i>			
Byggnader och mark	13	340.052	265.263
Maskiner och tekniska anläggningar	14	156.216	174.553
Inventarier, verktyg och installationer	15	9.677	2.504
Pågående nyanläggningar	16	<u>29.479</u>	<u>7.891</u>
		535.424	450.211
<i>Finansiella anläggningstillgångar</i>			
Andelar i intressebolag	17	96.863	106.817
Organisationsaktier		4.716	2.713
Andra långsiktiga värdepappersinnehav	18	69.064	70.478
Fordringar hos intressebolag		-	3.750
Övriga långfristiga fordringar		<u>41</u>	<u>41</u>
		170.685	183.799
Summa anläggningstillgångar		714.945	645.195
Omsättningstillgångar			
<i>Varulager</i>			
Färdiga varor och handelsvaror		<u>958</u>	<u>872</u>
		958	872
<i>Kortfristiga fordringar</i>			
Kundfordringar		40.320	16.891
Fordringar hos intressebolag		22.296	2.760
Skattefordringar		8.481	4.424
Övriga kortfristiga fordringar		7.875	9.424
Förutbetalda kostnader och upplupna intäkter	19	<u>16.752</u>	<u>16.231</u>
		95.725	49.730
<i>Kassa och bank</i>		51.264	70.450
Summa omsättningstillgångar		147.947	121.052
SUMMA TILLGÅNGAR		<u>862.893</u>	<u>766.247</u>

GA

Balansräkning - Koncernen

2022071822495

	<u>Not</u>	<u>2021-12-31</u>	<u>2020-12-31</u>
EGET KAPITAL OCH SKULDER			
Eget kapital	20		
Aktiekapital		2.000	2.000
Annat eget kapital inklusive årets resultat		<u>353.593</u>	<u>317.130</u>
Eget kapital hänförligt till moderbolagets aktieägare		355.593	319.130
Innehav utan bestämmande inflytande		<u>64.110</u>	<u>56.638</u>
Summa eget kapital		419.703	375.768
Avsättningar och skulder			
Avsättningar			
Avsättningar för uppskjuten skatt		<u>25.161</u>	<u>25.848</u>
Summa avsättningar		25.161	25.848
Långfristiga skulder			
Skulder till kreditinstitut	21	272.200	246.228
Övriga långfristiga skulder		<u>261</u>	<u>-</u>
Summa långfristiga skulder		272.461	246.228
Kortfristiga skulder			
Checkräkningskredit (limit 52.000 tkr / 50.000 tkr)	21	8.271	9.462
Övriga skulder till kreditinstitut	21	21.436	20.481
Leverantörsskulder		33.234	18.139
Övriga kortfristiga skulder		21.925	19.689
Upplupna kostnader och förutbetalda intäkter	22	<u>60.702</u>	<u>50.632</u>
Summa kortfristiga skulder		145.568	118.403
SUMMA EGET KAPITAL OCH SKULDER		<u>862.893</u>	<u>766.247</u>

✗

Kassaflödesanalys - Koncernen

2022071822496

	<u>2021</u>	<u>2020</u>
Den löpande verksamheten		
Resultat efter finansiella poster	43.929	21.174
<i>Justeringar för poster som inte ingår i kassaflödet:</i>		
- Avskrivningar / Nedskrivningar	47.652	35.181
- Resultat från andelar i intressebolag	-7.776	-3.770
- Realisationsresultat	<u>-3.303</u>	<u>-2.570</u>
	80.502	50.015
Betald skatt	<u>-6.300</u>	<u>-5.771</u>
Kassaflöde från den löpande verksamheten före förändringar av rörelsekapital	74.202	44.244
<i>Kassaflöde från förändringar i rörelsekapital:</i>		
- Minskning (+) / ökning (-) av varulager	-86	207
- Minskning (+) / ökning (-) av kortfristiga fordringar	-40.848	101.152
- Minskning (-) / ökning (+) av kortfristiga skulder	<u>20.972</u>	<u>-101.212</u>
Kassaflöde från den löpande verksamheten	54.240	44.391
Investeringsverksamheten		
Förvärv av aktier i dotterbolag	-22.112	-24.661
Förvärv av anläggningstillgångar	-56.283	-78.660
Återbetalt aktieägarillskott	15.000	-
Försäljning av anläggningstillgångar	<u>19.936</u>	<u>35.423</u>
Kassaflöde från investeringsverksamheten	-43.459	-67.898
Finansieringsverksamheten		
Ökning (+) / minskning (-) av långfristiga skulder	13.995	31.560
Amorteringar	-33.560	-17.191
Minskning (+) / ökning (-) av långfristiga fordringar	<u>-10.402</u>	<u>8.810</u>
Kassaflöde från finansieringsverksamheten	-29.967	23.179
Årets kassaflöde	-19.186	-328
Likvida medel vid årets början	70.450	70.778
Likvida medel vid årets slut	51.264	70.450

Resultaträkning - Moderbolaget

2022071822497

	<u>Not</u>	<u>2021</u>	<u>2020</u>
Nettoomsättning		-	-
Kostnad sålda varor		=	=
Bruttoresultat		-	-
Administrationskostnader	4,5	-204	-181
Övriga rörelseintäkter	6	121	61
Övriga rörelsekostnader	7	<u>-222</u>	<u>-209</u>
Rörelseresultat		-305	-329
<i>Resultat från finansiella poster</i>			
Resultat från övriga värdepapper och fordringar som är anläggningstillgångar		1.593	4.312
Ränteintäkter och liknande resultatposter	8	412	455
Räntekostnader och liknande resultatposter	9	<u>-28</u>	<u>-53</u>
Resultat efter finansiella poster		1.672	4.385
<i>Bokslutsdispositioner</i>			
Förändring av periodiseringsfond		-	-
Skatt på årets resultat	10	=	=
Årets resultat		<u>1.672</u>	<u>4.385</u>

Balansräkning - Moderbolaget

2022071822498

	<u>Not</u>	<u>2021-12-31</u>	<u>2020-12-31</u>
TILLGÅNGAR			
Anläggningstillgångar			
<i>Materiella anläggningstillgångar</i>			
Byggnader och mark	13	3.068	3.136
Inventarier	15	<u>420</u>	<u>490</u>
		3.488	3.626
<i>Finansiella anläggningstillgångar</i>			
Andelar i dotterbolag	23	66.875	42.353
Andelar i intressebolag	17	-	2.587
Organisationsaktier		1.267	910
Andra långfristiga värdepappersinnehav	18	2.990	4.258
Fordringar hos koncernbolag		14.152	-
Fordringar hos intressebolag		-	3.750
Andra långfristiga fordringar		<u>41</u>	<u>41</u>
		85.325	53.899
Summa anläggningstillgångar		88.813	57.525
Omsättningstillgångar			
<i>Kortfristiga fordringar</i>			
Skattefordringar		38	1
Övriga kortfristiga fordringar		-	3.628
Förutbetalda kostnader och upplupna intäkter	19	<u>22</u>	<u>34</u>
		60	3.663
Kassa och bank		<u>758</u>	<u>27.167</u>
Summa omsättningstillgångar		818	30.830
SUMMA TILLGÅNGAR		<u>89.631</u>	<u>88.355</u>

A

Balansräkning - Moderbolaget

2022071822499

	<u>Not</u>	<u>2021-12-31</u>	<u>2020-12-31</u>
EGET KAPITAL OCH SKULDER			
Eget kapital	20		
<i>Bundet eget kapital</i>			
Aktiekapital		2.000	2.000
Reservfond		<u>400</u>	<u>400</u>
		2.400	2.400
<i>Fritt eget kapital</i>			
Fria reserver		82.329	77.944
Årets resultat		<u>1.672</u>	<u>4.385</u>
		84.001	82.329
Summa eget kapital		86.401	84.729
Obeskattade reserver			
Periodiseringsfond		<u>2.583</u>	<u>2.583</u>
Summa obeskattade reserver		2.583	2.583
Avsättningar och skulder			
<i>Kortfristiga skulder</i>			
Checkräkningskredit (limit 2.000 tkr / 2.000 tkr)	21	-	-
Skulder till koncernbolag	21	-	1.000
Övriga kortfristiga skulder		<u>647</u>	<u>43</u>
Summa kortfristiga skulder		647	1.043
SUMMA EGET KAPITAL OCH SKULDER		<u>89.631</u>	<u>88.355</u>

Noter

Not 1 Redovisnings- och värderingsprinciper

Års- och koncernredovisningarna har upprättats med tillämpning av årsredovisningslagen och Bokföringsnämndens allmänna råd BFAR 2012:1 Årsredovisning och koncernredovisning (K3). Redovisningsprinciperna är oförändrade jämfört med föregående år.

Koncernredovisning

Bolaget upprättar koncernredovisning. Uppgifter om koncernföretag finns i not 23. Koncernens bokslut är upprättat enligt förvärvsmetoden. Förvärvstidpunkten är den tidpunkt då det bestämmande inflytandet erhålls. Identifierbara tillgångar och skulder värderas inledningsvis till verkliga värden vid förvärvstidpunkten. Goodwill utgörs av mellanskillnaden mellan de förvärvade identifierbara tillgångarna vid förvärvstillfället och anskaffningsvärdet, inklusive värdet av minoritetsintresset, och värderas initialt till anskaffningsvärdet.

Mellanhavanden mellan koncernföretag elimineras i sin helhet.

Andelar i intressebolag redovisas enligt kapitalandelsmetoden, vilket innebär att koncernens andel i intressebolagens resultat i koncernresultaträkningen redovisas som Resultat från andelar i intressebolag och koncernens andel i intressebolagens egna kapital (inklusive obeskattade reserver med avdrag för uppskjuten skatt) i koncernbalansräkningen redovisas som Andelar i intressebolag.

Intäkter

Varor

Försäljning av varor redovisas när väsentliga risker och fördelar övergår från säljare till köpare i enlighet med försäljningsvillkoren. Försäljningen redovisas efter avdrag för moms och rabatter.

Hysesintäkter

Hysesintäkter redovisas i den period uthyrningen avser.

Andra typer av intäkter

Ränteintäkter redovisas i enlighet med effektivräntemetoden. Handel med värdepapper redovisas vid utförd transaktion. Inkomster och utgifter från tjänsteuppdrag resultatredovisas i den takt uppdraget utförs. Utdelning redovisas när utdelningen är erhållen.

Inkomstskatter

Aktuella skatter värderas utifrån de skattesatser och skatteregler som gäller på balansdagen. Uppskjutna skatter värderas utifrån de skattesatser och skatteregler som är beslutade före balansdagen. Uppskjuten skatteskuld avseende temporära skillnader som hänför sig till investeringar i dotterbolag redovisas inte i koncernredovisningen då moderbolaget i samtliga fall kan styra tidpunkten för återföring av de temporära skillnaderna och det inte bedöms sannolikt att en återföring sker inom överskådlig framtid.

Uppskjuten skattefordran avseende underskottsavdrag eller andra framtida skattemässiga avdrag redovisas i den utsträckning det är sannolikt att avdraget kan avräknas mot överskott vid framtida beskattning.

Fordringar och skulder netto redovisas endast när det finns en legal rätt till kvittning.

Aktuell skatt, liksom förändring i uppskjuten skatt, redovisas i resultaträkningen om inte skatten är hänförlig till en händelse eller transaktion som redovisas direkt mot eget kapital. Skatteeffekter av poster som redovisas direkt mot eget kapital, redovisas mot eget kapital. På grund av sambandet mellan redovisning och beskattning särredovisas inte den uppskjutna skatteskulden som är hänförlig till obeskattade reserver.

Immateriella anläggningstillgångar

Goodwill skrivs av linjärt över den beräknade nyttjandeperioden. Koncerngoodwill skrivs av över 5-10 år.

Materiella anläggningstillgångar

Materiella anläggningstillgångar redovisas till anskaffningsvärde minskat med avskrivningar. I anskaffningsvärdet ingår utgifter som direkt kan hänföras till förvärvet av tillgången. När en komponent i en anläggningstillgång byts ut, utrangeras eventuell kvarvarande del av den gamla komponenten och den nya komponentens anskaffningsvärde aktiveras.

Tillkommande utgifter som avser tillgångar som inte delas upp i komponenter läggs till anskaffningsvärdet om de beräknas ge bolaget framtida ekonomiska fördelar, till den del tillgångens prestanda ökar i förhållande till tillgångens värde vid anskaffningstidpunkten. Utgifter för löpande reparation och underhåll redovisas som kostnader.

I samband med fastighetsförvärv bedöms om fastigheten väntas ge upphov till framtida kostnader för rivning och återställande av platsen. I sådana fall görs en avsättning och anskaffningsvärdet ökas med samma belopp. Realisationsvinst respektive realisationsförlust vid avyttring redovisas som Övrig rörelseintäkt respektive Övrig rörelsekostnad.

Materiella anläggningstillgångar skrivs av systematiskt över tillgångens bedömda nyttjandeperiod. När tillgångens avskrivningsbara belopp fastställts, beaktas i förekommande fall tillgångens restvärde. Bolagets mark har obegränsad nyttjandeperiod och skrivs inte av. Linjär avskrivningsmetod används för övriga typer av materiella anläggningstillgångar.

Följande avskrivningstider tillämpas:

	<u>Antal år</u>
Förvaltningsfastigheter	
Markanläggningar	20
Stommar	50
Tak	40
Fasader/Fönster/Yttre ytskikt	40
Inre ytskikt	20
Installationer	20
Övrigt	10
Hyresgäst Anpassningar	Hyreskontraktets löptid
Maskiner och andra tekniska anläggningar	5 – 10
Inventarier, verktyg och installationer	5 – 10

Inga låneutgifter aktiveras.

Nedskrivning av icke finansiella tillgångar

När det finns en indikation på att en tillgångs värde minskat, görs en prövning av nedskrivningsbehov. Har tillgången ett återvinningsvärde som är lägre än det redovisade värdet, skrivs den ner till återvinningsvärdet. Vid bedömning av nedskrivningsbehov grupperas tillgångarna på de lägsta nivåer där det finns separata identifierbara kassaflöden (kassagenererande enheter). I resultaträkningen redovisas nedskrivningar och återföringar av nedskrivningar i den funktion där tillgången nyttjas.

Leasingavtal

Väsentliga leasingavtal som innebär att de ekonomiska riskerna och fördelarna med att äga en tillgång i allt väsentligt överförs från leasegivaren till ett bolag i koncernen klassificeras i koncernredovisningen som finansiella leasingavtal. Finansiella leasingavtal medför att rättigheter och skyldigheter redovisas som tillgång respektive skuld i balansräkningen. Tillgången och skulden värderas till det lägsta av tillgångens verkliga värde och nuvärdet av minimileaseavgifterna. Utgifter som direkt kan hänföras till leasingavtal läggs till tillgångens värde. Leasingavgifterna fördelas på ränta och amortering enligt effektivräntemetoden. Variabla avgifter redovisas som kostnad i den period de uppkommer. Den leasade tillgången skrivs av linjärt över leasingperioden.

Leasingavtal där de ekonomiska fördelar och risker som är hänförliga till leasingobjekt i allt väsentligt kvarstår hos leasegivaren, klassificeras som operationell leasing. Betalningar enligt dessa avtal, inklusive en första förhöjd hyra, redovisas som en kostnad linjärt över leasingperioden.

Finansiella instrument

Finansiella instrument som redovisas i balansräkningen inkluderar värdepapper, kundfordringar, övriga fordringar, leverantörsskulder och låneskulder. Instrumenten redovisas i balansräkningen när koncernen blir part i instrumentets avtalsmässiga villkor. Finansiella tillgångar tas bort från balansräkningen när rätten att erhålla kassaflöden från instrumentet har löpt ut eller överförs och koncernen har överfört i stort sett alla risker och förmåner som är förknippade med äganderätten. Finansiella skulder tas bort från balansräkningen när förpliktelserna har reglerats eller på annat sätt upphört.

Kundfordringar och övriga fordringar

Fordringar redovisas som omsättningstillgångar med undantag för poster med förfallodag mer än 12 månader efter balansdagen, vilka klassificeras som anläggningstillgångar. Fordringar tas upp till det belopp som förväntas bli inbetalt efter avdrag för individuellt bedömda osäkra fordringar. Fordringar som är räntefria eller som löper med ränta som avviker från marknadsräntan och har en löptid överstigande 12 månader redovisas till ett diskonterat nuvärde och tidsvärdeförändringen redovisas som ränteintäkt i resultaträkningen.

Andra långfristiga värdepappersinnehav

Posten består huvudsakligen av kapitalförsäkringar som innehas på lång sikt. Tillgångar ingående i posten redovisas inledningsvis till anskaffningsvärde. I efterföljande redovisning redovisas försäkringarna till anskaffningsvärde med bedömning av om nedskrivningsbehov föreligger. Realiserade värdeuppgångar som uttages ur försäkringarna redovisas som intäkt.

Låneskulder och leverantörsskulder

Låneskulder och leverantörsskulder redovisas initialt till anskaffningsvärde efter avdrag för transaktionskostnader. Skiljer sig det redovisade beloppet från det belopp som ska återbetalas vid förfallotidpunkten periodiseras mellanskillnaden som räntekostnad över lånets löptid med hjälp av instrumentets effektivränta. Härigenom överensstämmer vid förfallotidpunkten det redovisade beloppet och det belopp som ska återbetalas.

Kvittning av finansiell fordran och finansiell skuld

En finansiell tillgång och en finansiell skuld kvittas och redovisas med ett nettobelopp i balansräkningen endast då legal kvittningsrätt föreligger samt då en reglering med ett nettobelopp avses ske eller då en samtida avyttring av tillgången och reglering av skulden avses ske.

Nedskrivningsprövning av finansiella anläggningstillgångar

Vid varje balansdag bedöms om det finns någon indikation på nedskrivningsbehov i någon av de finansiella anläggningstillgångarna. Nedskrivning sker om värdenedgången bedöms vara bestående. Nedskrivning redovisas i resultaträkningsposten Resultat från övriga värdepapper och fordringar som är anläggningstillgångar.

Nedskrivningsbehovet prövas individuellt för aktier och andelar och övriga enskilda finansiella anläggningstillgångar som är väsentliga. Exempel på indikationer på nedskrivningsbehov är negativa ekonomiska omständigheter eller ogynnsamma förändringar av branschvillkor i bolag vars aktier koncernen investerat i. Nedskrivning för tillgångar värderade till upplupet anskaffningsvärde beräknas som skillnaden mellan tillgångens redovisade värde och nuvärdet av företagsledningens bästa uppskattning av de framtida kassaflödena diskonterade med tillgångens ursprungliga effektivränta. För tillgångar med rörlig ränta används den på balansdagen aktuella räntan som diskonteringsränta.

Vid prövning av nedskrivningsbehov för värdepappersportföljen med ränteinstrument fastställs på motsvarande sätt en effektivränta för portföljen som används vid diskonteringen. Om nedskrivning av aktier sker fastställs nedskrivningsbeloppet som skillnaden mellan det redovisade värdet och det högsta av verkligt värde med avdrag för försäljningskostnader och nuvärdet av framtida kassaflöden (som baseras på företagsledningens bästa uppskattning).

Aktier och andelar i dotterbolag

Aktier och andelar i dotterbolag redovisas till anskaffningsvärde efter avdrag för eventuella nedskrivningar. I anskaffningsvärdet ingår köpeskillingen som erlagts för aktierna samt förvärvskostnader. Eventuella kapitaltillskott läggs till anskaffningsvärdet när det uppkommer. Utdelning från dotterbolag redovisas som intäkt.

Obeskattade reserver

Obeskattade reserver redovisas med bruttobelopp i balansräkningen, inklusive den uppskjutna skatteskuld som är hänförlig till reserverna.

Bokslutsdispositioner

Förändringar av obeskattade reserver redovisas som bokslutsdispositioner i resultaträkningen.

Ersättningar till anställda

Kortfristiga ersättningar

Kortfristiga ersättningar i koncernen utgörs av lön, sociala avgifter, betald semester, betald sjukfrånvaro, sjukvård och rörlig ersättning. Kortfristiga ersättningar redovisas som en kostnad och en skuld då det finns en legal eller informell förpliktelse att betala ut en ersättning.

Ersättningar efter avslutad anställning

I koncernbolagen förekommer huvudsakligen avgiftsbestämda pensionsplaner. I avgiftsbestämda pensionsplaner betalar bolaget fastställda avgifter till ett annat bolag och har inte någon legal eller informell förpliktelse att betala något ytterligare även om det andra bolaget inte kan uppfylla sitt åtagande. Koncernens resultat belastas för kostnader i takt med att de anställdas tjänster utförts. Koncernen redovisar pensionskostnader enligt ITP2 i enlighet med K3s förenklingsregler, vilket innebär att de pensionspremier som betalats redovisas på samma sätt som avgiftsbestämda planer.

Kassaflödesanalys

Kassaflödesanalysen upprättas enligt indirekt metod. Det redovisade kassaflödet omfattar endast transaktioner som medfört in- eller utbetalningar. Som likvida medel klassificerar bolaget kassamedel.

Nyckeltalsdefinitioner

Soliditet

Eget kapital och obeskattade reserver (med avdrag för uppskjuten skatteskuld) i förhållande till balansomslutningen.

Not 2 Uppskattningar och bedömningar

Upprättandet av finansiella rapporter kräver att företagsledningen och styrelsen gör uppskattningar och bedömningar och därmed använder sig av vissa antaganden. Faktiskt utfall kan komma att avvika från dessa bedömningar under andra antaganden eller under andra förutsättningar.

Förändringar i använda uppskattningar och bedömningar innebär dock inte någon betydande risk för att tillgångarnas eller skuldernas värde kan komma att behöva justeras i väsentlig grad under kommande räkenskapsår.

Not 3 Nettoomsättning fördelad på verksamhetsområde

	<u>2021</u>	<u>2020</u>
<u>Koncernen</u>		
Resor	403.259	295.087
Fastigheter	71.497	65.133
Administrativa tjänster	<u>104</u>	<u>826</u>
	474.860	361.046

Not 4 Ersättning till revisorerna

	<u>Koncernen</u>		<u>Moderbolaget</u>	
	<u>2021</u>	<u>2020</u>	<u>2021</u>	<u>2020</u>
<u>PWC</u>				
Revisionsuppdraget	741	644	38	30
Revisionsverksamhet utöver revisionsuppdraget	382	178	-	-
<u>EY</u>				
Revisionsuppdrag	<u>1.123</u>	<u>21</u>	<u>38</u>	<u>30</u>

Not 5 Löner, andra ersättningar och sociala kostnader

	<u>2021</u>	<u>2020</u>
<u>Koncernen</u>		
<i>Medelantal anställda:</i>		
Kvinnor	69	82
Män	<u>165</u>	<u>107</u>
	234	189
<i>Löner och ersättningar till:</i>		
Styrelse och verkställande direktör	4.814	3.610
Övriga anställda	<u>93.492</u>	<u>66.966</u>
	98.306	70.576
<i>Sociala avgifter och pensionskostnader:</i>		
Sociala avgifter enligt lag och avtal	29.294	23.178
Pensionskostnader	8.412	7.512
- varav för styrelse och verkställande direktör	<u>1.133</u>	<u>1.072</u>
	37.706	30.690

Moderbolaget

Moderbolaget har under året inte haft några anställda och några löner eller ersättningar har inte utbetalts.

Styrelseledamöter och ledande befattningshavare

	<u>Koncernen</u>		<u>Moderbolaget</u>	
	<u>2021</u>	<u>2020</u>	<u>2021</u>	<u>2020</u>
Antal styrelseledamöter på balansdagen				
Kvinnor	3	2	1	1
Män	<u>12</u>	<u>11</u>	<u>4</u>	<u>4</u>
Totalt	15	13	5	5
Antal verkställande direktörer och andra ledande befattningshavare				
Kvinnor	5	6	-	-
Män	<u>8</u>	<u>8</u>	-	-
Totalt	13	14	-	-

Not 6 Övriga rörelseintäkter

	Koncernen		Moderbolaget	
	<u>2021</u>	<u>2020</u>	<u>2021</u>	<u>2020</u>
Stöd vid korttidsarbete	4.954	13.731	-	-
Omställningsstöd	8.572	4.708	-	-
Hysesstöd	-	274	-	-
Fora AGS	1.582	-	-	-
Realisationsresultat vid försäljningar	4.088	564	-	-
Övriga rörelseintäkter	<u>289</u>	<u>946</u>	<u>121</u>	<u>61</u>
	19.485	20.223	121	61

Not 7 Övriga rörelsekostnader

	Koncernen		Moderbolaget	
	<u>2021</u>	<u>2020</u>	<u>2021</u>	<u>2020</u>
Realisationsresultat vid försäljningar	-1.147	-3.013	-	-
Övriga rörelsekostnader	<u>-209</u>	<u>-209</u>	<u>-222</u>	<u>-209</u>
	-1.369	-3.222	-222	-209

Not 8 Ränteintäkter och liknande resultatposter

	Koncernen		Moderbolaget	
	<u>2021</u>	<u>2020</u>	<u>2021</u>	<u>2020</u>
Ränteintäkter, övriga	<u>497</u>	<u>1.295</u>	<u>412</u>	<u>455</u>
	497	1.295	412	455

Not 9 Räntekostnader och liknande resultatposter

	Koncernen		Moderbolaget	
	<u>2021</u>	<u>2020</u>	<u>2021</u>	<u>2020</u>
Räntekostnader till koncernbolag	-	-	-19	-49
Räntekostnader, övriga	<u>-6.199</u>	<u>-4.163</u>	<u>-9</u>	<u>-4</u>
	-6.199	-4.163	-28	-53

Not 10 Skatt på årets resultat

	Koncernen		Moderbolaget	
	<u>2021</u>	<u>2020</u>	<u>2021</u>	<u>2020</u>
Aktuell skatt	-2.281	-3.555	-	-
Uppskjuten skatt	<u>2.288</u>	<u>2.041</u>	-	-
Skatt på årets resultat	7	-1.514	-	-
Redovisat resultat före skatt	43.929	21.174	1.672	4.385
Skatt beräknad enligt gällande skattesats 20,6% (21,4%)	-9.231	-4.531	-344	-938
Skatteeffekt av ej skattepliktiga intäkter	9.409	4.128	22	1.687
Skatteeffekt av ej avdragsgilla kostnader	-225	-1.035	-1	-132
Skatteeffekt av koncernmässiga övervärden	-618	-491	-	-
Skatteeffekt hänförlig till tidigare års redovisade resultat	-52	-40	-	-
Skatteeffekt av ändrad skattesats	-28	1.072	-	-
Skatteeffekt av underskottsavdrag	<u>752</u>	<u>-617</u>	<u>323</u>	<u>-617</u>
Redovisad skattekostnad	7	-1.514	-	-

Not 11 Balanserade utgifter för utvecklingsarbeten

	Koncernen	
	<u>2021</u>	<u>2020</u>
Akkumulerade anskaffningsvärden:		
- Vid årets början	2.022	-
- Förvärvat anskaffningsvärde	-	1.987
- Inköp	-	35
- Omklassificeringar	-35	-
- Försäljningar och utrangeringar	-	-
	<u>1.987</u>	<u>2.022</u>
Akkumulerade avskrivningar enligt plan:		
- Vid årets början	-1.246	-
- Förvärvade ackumulerade avskrivningar	-	-1.013
- Avskrivningar	-399	-233
- Försäljningar och utrangeringar	-	-
	<u>-1.645</u>	<u>-1.246</u>
Planenligt restvärde vid årets slut	342	776

Not 12 Goodwill

	Koncernen	
	<u>2021</u>	<u>2020</u>
Akkumulerade anskaffningsvärden:		
- Vid årets början	41.092	16.249
- Förvärvat anskaffningsvärde	-	14.869
- Inköp	-	9.974
- Försäljningar och utrangeringar	-	-
	<u>41.092</u>	<u>41.092</u>
Akkumulerade avskrivningar enligt plan:		
- Vid årets början	-30.683	-16.249
- Förvärvade ackumulerade avskrivningar	-	-12.911
- Avskrivningar	-1.914	-1.523
- Försäljningar och utrangeringar	-	-
	<u>-32.597</u>	<u>-30.683</u>
Planenligt restvärde vid årets slut	8.495	10.409

Not 13 Byggnader och mark

	Koncernen		Moderbolaget	
	<u>2021</u>	<u>2020</u>	<u>2021</u>	<u>2020</u>
Akkumulerade anskaffningsvärden:				
- Vid årets början	456.234	419.354	3.428	3.428
- Förvärvat anskaffningsvärde	98.118	21.822	-	-
- Inköp	12.890	16.258	-	-
- Försäljningar och utrangeringar	-5.210	-1.200	-	-
	<u>562.032</u>	<u>456.234</u>	<u>3.428</u>	<u>3.428</u>
Akkumulerade avskrivningar enligt plan:				
- Vid årets början	-192.971	-167.870	-292	-223
- Förvärvade ackumulerade avskrivningar	-17.742	-10.895	-	-
- Avskrivningar	-16.862	-14.206	-68	-69
- Försäljningar och utrangeringar	3.595	-	-	-
	<u>-223.980</u>	<u>-192.971</u>	<u>-360</u>	<u>-292</u>
Akkumulerade uppskrivningar:				
- Vid årets början	2.000	2.000	-	-
	<u>2.000</u>	<u>2.000</u>	-	-
Planenligt restvärde vid årets slut	340.052	265.263	3.068	3.136

CA

Not 14 Maskiner och andra tekniska anläggningar

	Koncernen	
	<u>2021</u>	<u>2020</u>
Akkumulerade anskaffningsvärden:		
- Vid årets början	348.943	53.834
- Förvärvat anskaffningsvärde	1.082	329.844
- Inköp	24.990	28.812
- Försäljningar och utrangeringar	<u>-52.271</u>	<u>-63.547</u>
	322.744	348.943
Akkumulerade avskrivningar enligt plan:		
- Vid årets början	-174.390	-31.063
- Förvärvade ackumulerade avskrivningar	-1.082	-175.442
- Avskrivningar	-28.607	-18.669
- Försäljningar och utrangeringar	<u>37.551</u>	<u>50.784</u>
	-166.528	-174.390
Planenligt restvärde vid årets slut	156.216	174.553

Not 15 Inventarier, verktyg och installationer

	Koncernen		Moderbolaget	
	<u>2021</u>	<u>2020</u>	<u>2021</u>	<u>2020</u>
Akkumulerade anskaffningsvärden:				
- Vid årets början	7.894	5.724	720	720
- Förvärvat anskaffningsvärde	9.223	3.034	-	-
- Inköp	410	285	-	-
- Försäljningar och utrangeringar	<u>-450</u>	<u>-1.149</u>	-	-
	17.077	7.894	720	720
Akkumulerade avskrivningar enligt plan:				
- Vid årets början	-5.390	-3.266	-230	-160
- Förvärvade ackumulerade avskrivningar	-1.296	-2.621	-	-
- Avskrivningar	-1.164	-550	-70	-70
- Försäljningar och utrangeringar	<u>450</u>	<u>1.047</u>	-	-
	-7.400	-5.390	-300	-230
Planenligt restvärde vid årets slut	9.677	2.504	420	490

Not 16 Pågående nyanläggningar och förskott avseende materiella anläggningstillgångar

	Koncernen	
	<u>2021</u>	<u>2020</u>
Ingående nedlagda kostnader	7.891	578
Förvärvade pågående anläggningar	292	-
Under året nedlagda kostnader	27.603	7.891
Under året genomförda omfördelningar	<u>-6.307</u>	<u>-578</u>
Utgående nedlagda kostnader	29.479	7.891

Not 17 Andelar i intressebolag

<u>Intressebolag / Org nr / Säte</u>	<u>Antal andelar</u>	<u>Kapitalandel, %</u>	<u>Koncernen</u>	<u>Moderbolaget</u>
eBuss i Sverige AB / 556305-0284 / Linköping	400	33	90	-
Fastighets AB Vaxblekaren / 556848-2557 / Eksjö	10.001	50	428	-
HW Energi AB / 556732-9601 / Gislaved	5.050.000	50	44.122	-
Invest in Kalmar AB / 556732-8843 / Kalmar	5.000	25	-	-
Jörns Resor AB / 556639-9001 / Kungälv	750	50	2.210	-
Koch & Ljungberg AB / 556531-4829 / Vellinge	40	50	4.705	-
Kväringen i Jönköping Holding AB / 556114-3446 / Jönköping	758	27	20.767	-
NässjöRenen AB / 559201-8518 / Nässjö	50.000	50	3.213	-
Smolandia AB / 556740-9106 / Nässjö	50.000	50	16.208	-
Spinnhuset Fastighets AB / 556731-1294 / Norrköping	2.500	25	5.108	-
Xpoint Investment Group AB / 556988-9636 / Nässjö	15.000	25	12	-
			96.863	-

Kapitalandelen motsvaras av rösträttsandel för samtliga innehav.

Not 18 Andra långsiktiga värdepapper

	<u>Koncernen</u>		<u>Moderbolaget</u>	
	<u>2021</u>	<u>2020</u>	<u>2021</u>	<u>2020</u>
Kapitalförsäkring	66.465	66.611	391	391
Övriga långsiktiga värdepapper	2.599	3.867	2.599	3.867
	69.064	70.478	2.990	4.258
<i>Börsvärde på bokslutsdagen</i>	141.352	116.632	41.605	24.309

Not 19 Förutbetalda kostnader och upplupna intäkter

	<u>Koncernen</u>		<u>Moderbolaget</u>	
	<u>2021</u>	<u>2020</u>	<u>2021</u>	<u>2020</u>
Förutbetalda researrangemang	9.793	852	-	-
Upplupen körersättning	651	1.607	-	-
Stöd vid korttidsarbete	48	6.252	-	-
Omställningsstöd	-	1.576	-	-
Upplupna intäkter	1.088	952	-	-
Övriga poster	5.142	4.992	22	34
	16.752	16.231	22	34

Not 20 Aktiekapital

Aktiekapitalet består av 20.000 aktier med kvotvärde 100 kr fördelat på 2.000 A-aktier med 10 röster vardera och 18.000 B-aktier med 1 röst vardera.

Not 21 Räntebärande skulder

	Koncernen		Moderbolaget	
	<u>2021</u>	<u>2020</u>	<u>2021</u>	<u>2020</u>
Långfristiga skulder				
Skulder till kreditinstitut	272.200	246.228	-	-
Övriga skulder	<u>261</u>	<u>=</u>	<u>=</u>	<u>=</u>
	272.461	246.228	-	-
Kortfristiga skulder				
Checkräkningskredit	8.271	9.462	-	-
Övriga skulder till kreditinstitut	21.436	20.481	-	-
Skulder till koncernbolag	<u>=</u>	<u>=</u>	<u>=</u>	<u>1.000</u>
	29.707	29.943	-	1.000
Summa räntebärande skulder	302.168	276.171	-	1.000
Förfallotider				
<i>Den del av långfristiga skulder som förfaller till betalning senare än 5 år efter balansdagen:</i>				
Skulder till kreditinstitut	<u>200.087</u>	<u>167.827</u>	<u>=</u>	<u>=</u>
	200.087	167.827	-	-

Not 22 Upplupna kostnader och förutbetalda intäkter

	Koncernen	
	<u>2021</u>	<u>2020</u>
Upplupna löner	13.600	16.059
Upplupna sociala avgifter	8.212	9.044
Förutbetalda hyresintäkter	6.457	6.901
Förutbetalda intäkter researrangemang	13.664	-
Övriga poster	<u>18.769</u>	<u>18.628</u>
	60.702	50.632

Not 23 Andelar i dotterbolag

<u>Dotterbolag / Org nr / Säte</u>	<u>Antal andelar</u>	<u>Kapitalandel i %</u>	<u>Bokfört värde</u>
Höglandets Invest AB / 556087-1732 / Nässjö	871.030	83,0	42.353
Arrive Agencies AB / 559088-5314 / Umeå	1.000	100	-
Fastighets AB Alentio / 559229-9811 / Nässjö	500	100	-
HGL Buss AB / 556319-0163 / Nässjö	10.000	100	-
Klinta Utvecklings AB / 556731-7903 / Borgholm	1.000	100	-
Lingmerths Resebyrå AB / 556054-2747 / Nässjö	500	100	-
SML Fastigheter i Nässjö AB / 556655-1544 / Nässjö	3.000	100	-
KalmarBo Bankmannen AB / 556556-0024 / Kalmar	10.000	100	24.522
Kalmar Tullhus 1 AB / 556946-7094 / Kalmar	50.000	100	<u>=</u>
			66.875

2022071822509

Not 24 Förslag till vinstdisposition

Till bolagsstämmans förfogande står följande vinstmedel i moderbolaget:

	<u>2021</u>
Årets resultat	1.672
Balanserade vinstmedel	<u>82.329</u>
Totalt	84.001

Styrelsen föreslår att detta kapital disponeras på följande sätt:

I ny räkning överföres	<u>84.001</u>
Totalt	84.001

Not 25 Ställda säkerheter


	<u>Koncernen</u>		<u>Moderbolaget</u>	
	<u>2021</u>	<u>2020</u>	<u>2021</u>	<u>2020</u>
Fastighetsinteckningar	281.795	225.795	-	-
Företagsinteckningar	33.610	33.610	1.800	1.800
Tillgångar med äganderättsförbehåll	<u>83.184</u>	<u>107.851</u>	=	=
	398.589	367.256	1.800	1.800

Not 26 Eventualförpliktelser

	<u>Koncernen</u>		<u>Moderbolaget</u>	
	<u>2021</u>	<u>2020</u>	<u>2021</u>	<u>2020</u>
Garantier	2.650	2.050	-	-
Borgensförbindelser till förmån för dotterbolag	2.701	2.701	-	-
Borgensförbindelser till förmån för intressebolag	59.000	60.500	-	-
Borgensförbindelser till förmån för övriga	<u>2.800</u>	=	=	=
	67.151	62.251	-	-

Nässjö den 8 juni 2022


Lars Axelheim
Styrelsens ordförande


Håkan Axelheim


Karin Axelheim



Göran Axelheim


Thomas Axelheim

Vår revisionsberättelse har avgivits 2022 - 06-30

Öhrlings PricewaterhouseCoopers AB


Christer Johansson
Auktoriserad revisor



Revisionsberättelse

Till bolagsstämman i THG Axet AB, org.nr 556188-1797

Rapport om årsredovisningen och koncernredovisningen

Uttalanden

Vi har utfört en revision av årsredovisningen och koncernredovisningen för THG Axet AB för år 2021.

Enligt vår uppfattning har årsredovisningen och koncernredovisningen upprättats i enlighet med årsredovisningslagen och ger en i alla väsentliga avseenden rättvisande bild av moderbolagets och koncernens finansiella ställning per den 31 december 2021 och av dessas finansiella resultat och koncernens kassaflöde för året enligt årsredovisningslagen. Förvaltningsberättelsen är förenlig med årsredovisningens och koncernredovisningens övriga delar.

Vi tillstyrker därför att bolagsstämman fastställer resultaträkningen och balansräkningen för moderbolaget och koncernen.

Grund för uttalanden

Vi har utfört revisionen enligt International Standards on Auditing (ISA) och god revisionssed i Sverige. Vårt ansvar enligt dessa standarder beskrivs närmare i avsnittet Revisorns ansvar. Vi är oberoende i förhållande till moderbolaget och koncernen enligt god revisorssed i Sverige och har i övrigt fullgjort vårt yrkesetiska ansvar enligt dessa krav.

Vi anser att de revisionsbevis vi har inhämtat är tillräckliga och ändamålsenliga som grund för våra uttalanden.

Styrelsens ansvar


Det är styrelsen som har ansvaret för att årsredovisningen och koncernredovisningen upprättas och att de ger en rättvisande bild enligt årsredovisningslagen. Styrelsen ansvarar även för den interna kontroll som de bedömer är nödvändig för att upprätta en årsredovisning och koncernredovisning som inte innehåller några väsentliga felaktigheter, vare sig dessa beror på oegentligheter eller misstag.

Vid upprättandet av årsredovisningen och koncernredovisningen ansvarar styrelsen för bedömningen av bolagets och koncernens förmåga att fortsätta verksamheten. De upplyser, när så är tillämpligt, om förhållanden som kan påverka förmågan att fortsätta verksamheten och att använda antagandet om fortsatt drift. Antagandet om fortsatt drift tillämpas dock inte om styrelsen avser att likvidera bolaget, upphöra med verksamheten eller inte har något realistiskt alternativ till att göra något av detta.

Revisorns ansvar

Våra mål är att uppnå en rimlig grad av säkerhet om huruvida årsredovisningen och koncernredovisningen som helhet inte innehåller några väsentliga felaktigheter, vare sig dessa beror på oegentligheter eller misstag, och att lämna en revisionsberättelse som innehåller våra uttalanden. Rimlig säkerhet är en hög grad av säkerhet, men är ingen garanti för att en revision som utförs enligt ISA och god revisionssed i Sverige alltid kommer att upptäcka en väsentlig felaktighet om en sådan finns. Felaktigheter kan uppstå på grund av oegentligheter eller misstag och anses vara väsentliga om de enskilt eller tillsammans rimligen kan förväntas påverka de ekonomiska beslut som användare fattar med grund i årsredovisningen och koncernredovisningen.

En ytterligare beskrivning av vårt ansvar för revisionen av årsredovisningen och koncernredovisningen finns på Revisorsinspektionens webbplats: www.revisorsinspektionen.se/revisornsansvar. Denna beskrivning är en del av revisionsberättelsen.



2022071822512

Rapport om andra krav enligt lagar och andra författningar

Uttalanden

Utöver vår revision av årsredovisningen och koncernredovisningen har vi även utfört en revision av styrelsens förvaltning för THG Axet AB för år 2021 samt av förslaget till dispositioner beträffande bolagets vinst eller förlust.

Vi tillstyrker att bolagsstämman disponerar vinsten enligt förslaget i förvaltningsberättelsen och beviljar styrelsens ledamöter ansvarsfrihet för räkenskapsåret.

Grund för uttalanden

Vi har utfört revisionen enligt god revisions sed i Sverige. Vårt ansvar enligt denna beskrivs närmare i avsnittet Revisorns ansvar. Vi är oberoende i förhållande till moderbolaget och koncernen enligt god revisors sed i Sverige och har i övrigt fullgjort vårt yrkesetiska ansvar enligt dessa krav.

Vi anser att de revisionsbevis vi har inhämtat är tillräckliga och ändamålsenliga som grund för våra uttalanden.

Styrelsens ansvar

Det är styrelsen som har ansvaret för förslaget till dispositioner beträffande bolagets vinst eller förlust. Vid förslag till utdelning innefattar detta bland annat en bedömning av om utdelningen är försvarlig med hänsyn till de krav som bolagets och koncernens verksamhetsart, omfattning och risker ställer på storleken av moderbolagets och koncernens egna kapital, konsolideringsbehov, likviditet och ställning i övrigt.

Styrelsen ansvarar för bolagets organisation och förvaltningen av bolagets angelägenheter. Detta innefattar bland annat att fortlöpande bedöma bolagets och koncernens ekonomiska situation, och att tillse att bolagets organisation är utformad så att bokföringen, medelsförvaltningen och bolagets ekonomiska angelägenheter i övrigt kontrolleras på ett betryggande sätt.

Revisorns ansvar

Vårt mål beträffande revisionen av förvaltningen, och därmed vårt uttalande om ansvarsfrihet, är att inhämta revisionsbevis för att med en rimlig grad av säkerhet kunna bedöma om någon styrelseledamot i något väsentligt avseende:

- företagit någon åtgärd eller gjort sig skyldig till någon försummelse som kan föranleda ersättningsskyldighet mot bolaget
- på något annat sätt handlat i strid med aktiebolagslagen, årsredovisningslagen eller bolagsordningen.

Vårt mål beträffande revisionen av förslaget till dispositioner av bolagets vinst eller förlust, och därmed vårt uttalande om detta, är att med rimlig grad av säkerhet bedöma om förslaget är förenligt med aktiebolagslagen.

Rimlig säkerhet är en hög grad av säkerhet, men ingen garanti för att en revision som utförs enligt god revisions sed i Sverige alltid kommer att upptäcka åtgärder eller försummelser som kan föranleda ersättningsskyldighet mot bolaget, eller att ett förslag till dispositioner av bolagets vinst eller förlust inte är förenligt med aktiebolagslagen.

En ytterligare beskrivning av vårt ansvar för revisionen av förvaltningen finns på Revisorsinspektionens webbplats: www.revisorsinspektionen.se/revisornsansvar. Denna beskrivning är en del av revisionsberättelsen.

Jönköping den 30 juni 2022

Öhrlings PricewaterhouseCoopers AB

Christer Johansson
Auktoriserad revisor