

Årsredovisning för

LEFE I HALMSTAD AB

559032-0692

Räkenskapsåret

2023-01-01 - 2023-12-31

Förvaltningsberättelse	1
Resultaträkning	2
Balansräkning	3
Noter	5
Underskrifter	7


Fastställelseintyg

Jag intygar att resultaträkningen och balansräkningen har fastställts på årsstämman 2024-06-28. Årsstämman beslöt att godkänna styrelsens förslag till vinstdisposition.

Jag intygar att innehållet i dessa elektroniska handlingar överensstämmer med originalen och att originalen undertecknats av samtliga personer som enligt lag ska underteckna dessa.

Elektroniskt underskriven av

Yvette Engels
Styrelseledamot
2024-07-23



Förvaltningsberättelse

Styrelsen för LEFE I HALMSTAD AB, 559032-0692, avger följande årsredovisning för räkenskapsåret 2023-01-01 - 2023-12-31.

Verksamheten

Allmänt om verksamheten

Bolaget, med säte i Falkenberg, ska bedriva restaurang och cateringverksamhet, äga och förvalta värdepapper.

Flerårsöversikt

	2023	Belopp i kr 2022
Nettoomsättning	2 148 371	1 913 808
Resultat efter finansiella poster	-213 808	214 445
Soliditet %	24,9	41,4

Förändringar i eget kapital

	Aktie- kapital	Balanserat resultat	Årets resultat
Belopp vid årets ingång	50 000	481 192	170 269
Balanseras i ny räkning		170 269	-170 269
Återbetalning av aktieägartillskott		-5 556	
Årets resultat			-213 808
Belopp vid årets utgång	50 000	645 905	-213 808

Resultatdisposition

	Belopp i kr
<i>Till årsstämman förfogande står följande medel</i>	
Balanserat resultat	645 905
Årets resultat	-213 808
Summa	432 097

Styrelsen föreslår att medlen disponeras enligt följande

Balanseras i ny räkning	432 097
Summa	432 097

Resultaträkning

Belopp i kr

Not

2023-01-01-
2023-12-31

2022-01-01-
2022-12-31

Rörelseintäkter, lagerförändringar m.m.

Nettoomsättning

2 148 371

1 913 808

Övriga rörelseintäkter

153 175

130 300

Summa rörelseintäkter, lagerförändringar m.m.

2 301 546

2 044 108

Rörelsekostnader

Råvaror och förnödenheter

-1 016 526

-764 657

Handelsvaror

-3 000

0

Övriga externa kostnader

-1 144 461

-715 905

Personalkostnader

-243 187

-239 383

Av- och nedskrivningar av materiella och immateriella anläggningstillgångar

-90 064

-78 395

Summa rörelsekostnader

-2 497 238

-1 798 340

Rörelseresultat

-195 692

245 768

Finansiella poster

Övriga ränteintäkter och liknande resultatposter

792

85

Räntekostnader och liknande resultatposter

-18 908

-31 408

Summa finansiella poster

-18 116

-31 323

Resultat efter finansiella poster

-213 808

214 445

Resultat före skatt

-213 808

214 445

Skatter

Skatt på årets resultat

0

-44 176

Årets resultat

-213 808

170 269

2024072511721

Balansräkning

Belopp i kr

	Not	2023-12-31	2022-12-31
TILLGÅNGAR			
Anläggningstillgångar			
Materiella anläggningstillgångar			
Byggnader och mark	2	841 067	874 487
Maskiner och andra tekniska anläggningar	3	57 415	38 663
Inventarier, verktyg och installationer	4	389 173	95 107
Summa materiella anläggningstillgångar		1 287 655	1 008 257
Finansiella anläggningstillgångar			
Andelar i intresseföretag och gemensamt styrda företag	5	12 500	12 500
Fordringar hos intresseföretag och gemensamt styrda företag		56 806	495 509
Summa finansiella anläggningstillgångar		69 306	508 009
Summa anläggningstillgångar		1 356 961	1 516 266
Omsättningstillgångar			
Varulager m.m.			
Råvaror och förnödenheter		30 076	33 076
Färdiga varor och handelsvaror		9 911	12 911
Förskott till leverantörer		8 309	3 324
Summa varulager m.m.		48 296	49 311
Kortfristiga fordringar			
Övriga fordringar		230 070	128 863
Förutbetalda kostnader och upplupna intäkter		23 735	-1
Summa kortfristiga fordringar		253 805	128 862
Kassa och bank			
Kassa och bank		277 154	0
Summa kassa och bank		277 154	0
Summa omsättningstillgångar		579 255	178 173
SUMMA TILLGÅNGAR		1 936 216	1 694 439

Balansräkning

Belopp i kr

Not

2023-12-31

2022-12-31

EGET KAPITAL OCH SKULDER

Eget kapital

Bundet eget kapital

Aktiekapital

50 000

50 000

Summa bundet eget kapital

50 000

50 000

Fritt eget kapital

Balanserat resultat

645 905

481 192

Årets resultat

-213 808

170 269

Summa fritt eget kapital

432 097

651 461

Summa eget kapital

482 097

701 461

Långfristiga skulder

Checkräkningskredit

0

121 589

Övriga skulder till kreditinstitut

1 158 991

499 619

Övriga skulder

194 811

294 811

Summa långfristiga skulder

1 353 802

916 019

Kortfristiga skulder

Förskott från kunder

-14 400

-14 400

Leverantörsskulder

18 811

-31 944

Skulder till intresseföretag och gemensamt styrda företag

0

-59 220

Övriga skulder

75 374

173 135

Upplupna kostnader och förutbetalda intäkter

20 532

9 388

Summa kortfristiga skulder

100 317

76 959

SUMMA EGET KAPITAL OCH SKULDER

1 936 216

1 694 439

2024072511722

Noter

Belopp i kr om inget annat anges.

Not 1 Redovisningsprinciper

Årsredovisningen är upprättad i enlighet med årsredovisningslagen och Bokföringsnämndens allmänna råd (BFNAR 2016:10) om årsredovisning i mindre företag.

Immateriella anläggningstillgångar

Avskrivning

Koncessioner, patent, licenser, varumärken samt liknande rättigheter
Hyresrätter och liknande rättigheter
Goodwill

Materiella anläggningstillgångar

Avskrivning

Byggnader
Markanläggningar
Maskiner och andra tekniska anläggningar
Inventarier, verktyg och installationer
Förbättringsutgifter på annans fastighet
Övriga materiella anläggningstillgångar

Tjänste- och entreprenaduppdrag

Företagets intäkter från uppdrag till fastpris redovisas enligt huvudregeln.

Eller

Företagets intäkter från uppdrag till fastpris redovisas enligt alternativregeln.

Om ett företag redovisar enligt alternativregeln – då ska om företaget räknar in skälig andel av indirekta tillverkningskostnader – upplysning om detta lämnas.

Företaget räknar in indirekta tillverkningskostnader i värdet för pågående arbeten för annans räkning.

Anskaffningsvärde för egentillverkade varor

Företaget räknar in indirekta tillverkningskostnader i anskaffningsvärdet för egentillverkade varor.

Not 2 Byggnader och mark

	2023-12-31	2022-12-31
Ingående anskaffningsvärden	1 000 000	1 000 000
Utgående anskaffningsvärden	1 000 000	1 000 000
Ingående avskrivningar	-125 513	-92 093
Förändringar av avskrivningar		
Årets avskrivningar	-33 420	-33 420
Utgående avskrivningar	-158 933	-125 513
Redovisat värde	841 067	874 487

Not 3 Maskiner och andra tekniska anläggningar

	2023-12-31	2022-12-31
Ingående anskaffningsvärden	85 322	85 322
Förändringar av anskaffningsvärden		
Inköp	41 451	
Utgående anskaffningsvärden	126 773	85 322
Ingående avskrivningar	-46 659	-28 794
Förändringar av avskrivningar		
Årets avskrivningar	-22 699	-17 865
Utgående avskrivningar	-69 358	-46 659
Redovisat värde	57 415	38 663

Not 4 Inventarier, verktyg och installationer

	2023-12-31	2022-12-31
Ingående anskaffningsvärden	135 550	50 000
Förändringar av anskaffningsvärden		
Inköp	328 010	85 550
Utgående anskaffningsvärden	463 560	135 550
Ingående avskrivningar	-40 443	-13 333
Förändringar av avskrivningar		
Årets avskrivningar	-33 944	-27 110
Utgående avskrivningar	-74 387	-40 443
Redovisat värde	389 173	95 107

Not 5 Andelar i intresseföretag och gemensamt styrda företag


	2023-12-31	2022-12-31
Ingående anskaffningsvärden	12 500	12 500
Utgående anskaffningsvärden	12 500	12 500
Redovisat värde	12 500	12 500


Innehav av intresseföretag och gemensamt styrda företag


<i>Företagets namn</i>	<i>Org.nr</i>	<i>Säte</i>	<i>Antal andelar</i>
Freebird38 AB	559340-3214	Falkenberg	250,00

Underskrifter

Falkenberg


2024-06-28
Datum
Yvette Engels
Styrelseordförande


2024-06-28
Datum
Mattias Mattisson
Styrelseledamot


2024-06-28
Datum
Marie Mattisson
Styrelseledamot

