

ÅRSREDOVISNING

för

Mat och Styr AB

556933-5457


RÄKENSKAPSÅRET

2023-01-01 – 2023-12-31

Fastställelseintyg

Undertecknad styrelseledamot intygar härmed dels att denna kopia av årsredovisningen överensstämmer med originalet, dels att resultat- och balansräkningen fastställts på ordinarie årsstämma 2023-06-28. Stämman beslöt också att godkänna styrelsens förslag till resultatdisposition

Täby 2024-06-28



Andreas Bohlin, VD

ÅRSREDOVISNING

för

Mat och Styr AB

556933-5457

RÄKENSKAPSÅRET

2023-01-01 – 2023-12-31

Styrelsen får härmed lämna sin redogörelse för bolagets utveckling under räkenskapsåret 2023-01-01 – 2023-12-31.

Innehållsförteckning

Sida

Förvaltningsberättelse
Resultaträkning
Balansräkning
Tilläggsupplysningar

2
3
4
6

FÖRVALTNINGSBERÄTTELSE

Styrelsen för Mat och Styr AB avger härmed årsredovisning för räkenskapsåret 2023-01-01 – 2023-12-31.

Årsredovisningen är upprättad i svenska kronor, SEK.

Verksamheten

Allmänt om verksamheten

Bolaget bedriver konsultverksamhet med inriktning på affärs- och verksamhetsutveckling, inklusive workshops, föreläsningar, utbildningar samt löpande konsultuppdrag. Bolaget har tillika cateringverksamhet med fokus på arrangemang med upp till 100 gäster. Bolaget driver även hemmarestaurang på Bryggvägen 4a i Täby för max 30 gäster upp till 30 gånger per år.

| Flerårsöversikt | 2020 | 2021 | 2022 | 2023 |
|-----------------------------------|-------------|-------------|-------------|-------------|
| Nettoomsättning | 495 813 | 558 974 | 593 435 | 629 510 |
| Resultat efter finansiella poster | - 50 145 | 164 891 | 288 561 | 198 485 |
| Balansomslutning | 3 044 255 | 3 129 485 | 3 226 432 | 2 432 102 |
| Soliditet (%) | 96,1 | 91,7 | 91,7 | 91,3 |

Resultatdisposition

Medel att disponera

| | | | | |
|---------------------|------------------|------------------|------------------|------------------|
| Balanserat resultat | 2 033 903 | 1 938 758 | 2 121 317 | 1 582 434 |
| Årets resultat | - 50 145 | 137 559 | 229 117 | 155 574 |
| Summa | 1 983 758 | 2 121 317 | 2 350 434 | 1 738 008 |

Förslag till disposition

| | |
|-------------------------|------------------|
| Utdelning | 0 |
| I ny räkning balanseras | 1 738 008 |
| Summa | 1 738 008 |

Styrelsen föreslår att utdelning ej lämnas.

Företagsledningen planerar inga väsentliga förändringar av befintlig verksamhet såsom väsentliga investeringar, försäljningar eller avveckling.

Bolagets resultat och ställning framgår av efterföljande resultat och balansräkningar med tilläggsupplysningar.

RESULTATRÄKNING

| | Not | 2022-01-01 2022-12-31 | 2023-01-01 2023-12-31 |
|--|-----|--------------------------|--------------------------|
| Rörelseintäkter | | | |
| Nettoomsättning | | 593 435 | 629 510 |
| Övriga rörelseintäkter | | <u>60 501</u> | <u>0</u> |
| Summa rörelseintäkter | | 653 936 | 629 510 |
| Rörelsekostnader | | | |
| Inköp material och varor | | - 278 410 | - 316 951 |
| Övriga externa kostnader | | - 184 352 | - 162 225 |
| Personalkostnader | | <u>- 166 602</u> | <u>- 163 572</u> |
| Summa rörelsekostnader | | - 629 364 | - 642 747 |
| <i>Rörelseresultat</i> | | 24 572 | - 13 237 |
| Finansiella poster | | | |
| Aktieutdelning andra företag | | 23 576 | 20 207 |
| Ränteintäkter | | 72 866 | 39 711 |
| Räntekostnader | | <u>- 7 454</u> | <u>- 10 195</u> |
| Summa finansiella poster | | 88 988 | 49 723 |
| <i>Resultat efter finansiella poster</i> | | 113 561 | 36 485 |
| Bokslutsdispositioner | | | |
| Återföring av periodiseringsfond | | <u>295 000</u> | <u>247 000</u> |
| Avsättning till periodiseringsfond | | <u>- 120 000</u> | <u>- 85 000</u> |
| <i>Resultat före skatt</i> | | 288 561 | 198 485 |
| Skatter | | | |
| Skatt på årets resultat (22%) (inkl skatt på ej avdragsgill representation) | | <u>- 59 444</u> | <u>- 42 910</u> |
| <i>Årets resultat</i> | | 229 117 | 155 574 |

BALANSRÄKNING

| | Not | 2022-01-01 2022-12-31 | 2023-01-01 2023-12-31 |
|------------------------------------|-----|--------------------------|--------------------------|
| Tillgångar | | | |
| Anläggningstillgångar | | | |
| Finansiella anläggningstillgångar | | <u>588 553</u> | <u>588 553</u> |
| Summa anläggningstillgångar | | 558 553 | 558 553 |
| Omsättningstillgångar | | | |
| Kundfordringar | | 60 430 | 8 798 |
| Skattekonto | | 32 633 | 35 089 |
| Kassa och bank | | <u>2 544 817</u> | <u>1 799 662</u> |
| Summa omsättningstillgångar | | 2 637 880 | 1 843 549 |
| Summa tillgångar | | 3 226 432 | 2 432 102 |

BALANSRÄKNING (forts)

| | Not | 2022-01-01 2022-12-31 | 2023-01-01 2023-12-31 |
|--|-----|--------------------------|--------------------------|
| <i>Eget kapital och skulder</i> | | | |
| Eget kapital | 2 | | |
| Bundet eget kapital | | | |
| Aktiekapital (500 aktier) | 3 | <u>50 000</u> | <u>50 000</u> |
| Summa bundet eget kapital | | 50 000 | 50 000 |
| Fritt eget kapital | | | |
| Balanserad vinst | | 2 121 317 | 1 582 434 |
| Årets resultat | | <u>229 117</u> | <u>155 574</u> |
| Summa fritt eget kapital | | 2 350 434 | 1 738 008 |
| <i>Summa eget kapital</i> | | 2 400 434 | 1 788 008 |
| Obeskattade reserver | | | |
| Periodiseringsfond | | <u>705 000</u> | <u>543 000</u> |
| Summa obeskattade reserver | | 705 000 | 543 000 |
| Kortfristiga skulder | | | |
| Leverantörsskulder | | 2 089 | 349 |
| Skatteskulder (F-skatt) | | 77 043 | 65 194 |
| Skatteskulder (moms+personalskatter) | | 18 787 | 21 073 |
| Övriga skulder | | <u>23 079</u> | <u>14 478</u> |
| Summa kortfristiga skulder | | 120 998 | 101 094 |
| <i>Summa eget kapital och skulder</i> | | 3 226 432 | 2 432 102 |

Ställda säkerheter och ansvarsförbindelser

| | 2022-12-31 | 2023-12-31 |
|----------------------------|------------|------------|
| Ställda säkerheter | Inga | Inga |
| Ansvarsförbindelser | Inga | Inga |

TILLÄGGSUPPLYSNINGAR

Allmänna upplysningar

Redovisningsprinciper

Årsredovisningen är upprättad i enlighet med Årsredovisningslagen och BFNAR 2008:1 – Årsredovisning i mindre aktiebolag

Värderingsprinciper

Tillgångar, avsättningar och skulder har värderats till anskaffningsvärde om inget annat anges nedan.

Fordringar

Fordringar har tagits upp med det belopp varmed de beräknas inflyta.

Upplysningar till enskilda poster

Not 1

Personal

2017 2018 2019 2020 2021 2022 2023

Medelantal anställda

| | | | | | | | |
|---------|----------|----------|----------|----------|----------|----------|----------|
| Män | 1 | 1 | 0,5 | 0 | 0 | 0 | 0 |
| Kvinnor | <u>1</u> | <u>1</u> | <u>1</u> | <u>1</u> | <u>1</u> | <u>1</u> | <u>1</u> |
| Summa | 2 | 2 | 1,5 | 1 | 1 | 1 | 1 |

Löner, andra ersättningar och sociala kostnader

Under 2014 började löner utbetalas.

Not 2

Eget kapital

| | Aktiekapital | Reservfond | Fritt eget kapital |
|-------------------------|---------------|------------|--------------------|
| Belopp vid årets ingång | 50 000 | 0 | 2 350 434 |
| Aktieutdelning | | | 0 |
| Efterutdelning | | | 768 000 |
| Årets resultat | | | <u>155 574</u> |
| Belopp vid årets utgång | <u>50 000</u> | <u>0</u> | 1 738 008 |

ark=20240703,20240704+19895


Not 3 Upplysningar om aktiekapital


| | Antal aktier | Kvotvärde per aktie |
|------------------------------|--------------|---------------------|
| Antal/värde vid årets ingång | 500 | 100 |
| Antal/värde vid årets utgång | 500 | 100 |

Not 4 Periodiseringsfond

| | 2019-12-31 | 2020-12-31 | 2021-12-31 | 2022-12-31 | 2023-12-31 |
|--|------------|------------|------------|------------|------------|
| Periodiseringsfond, taxering 2023 | | | | | 85 000 |
| Periodiseringsfond, taxering 2022 | | | | 120 000 | 120 000 |
| Periodiseringsfond, taxering 2021 | | | 54 000 | 54 000 | 54 000 |
| Periodiseringsfond, taxering 2020 | | 170 000 | 170 000 | 170 000 | 170 000 |
| Periodiseringsfond, taxering 2019 | 114 000 | 114 000 | 114 000 | 114 000 | 114 000 |
| Summa | 114 000 | 284 000 | 338 000 | 458 000 | 543 000 |
| Uppskjuten skatt (20,6%) i obeskattade reserver | 23 484 | 58 504 | 69 628 | 94 348 | 111 858 |

Täby 2024-06-28


.....
Andreas Bohlin, VD


.....
Liselotte Bohlin, Styrelseledamot