


**ÅRSREDOVISNING**  
**och**  
**KONCERNREDOVISNING**  
**för**  
**Hilleberg the Tentmaker AB**  
Org.nr. 556538-1885

Styrelsen och verkställande direktören får härmed avlämna årsredovisning och koncernredovisning för räkenskapsåret 2024-01-01 - 2024-12-31

Innehåll	Sida
- förvaltningsberättelse	2
- resultaträkning	5
- balansräkning	6
- kassaflödesanalys	8
- noter	9
- underskrifter	21

Undertecknad styrelseledamot i Hilleberg the Tentmaker AB intygar härmed, dels att denna kopia av årsredovisningen överensstämmer med originalet, dels att resultat- och balansräkning fastställts på årsstämma den 25 juni 2025. Stämman beslöt tillika godkänna styrelsens förslag till vinstdisposition.

FRÖSÖN 2025-06-25

  
Bo Hilleberg

**ÅRSREDOVISNING**  
och  
**KONCERNREDOVISNING**  
för  
**Hilleberg the Tentmaker AB**  
Org.nr. 556538-1885

Styrelsen och verkställande direktören får härmed avlämna årsredovisning och koncernredovisning för räkenskapsåret 2024-01-01 - 2024-12-31

Innehåll	Sida
- förvaltningsberättelse	2
- resultaträkning	5
- balansräkning	6
- kassaflödesanalys	8
- noter	9
- underskrifter	20

# Hilleberg the Tentmaker AB

Org.nr. 556538-1885

## FÖRVALTNINGSBERÄTTELSE

Årsredovisningen är upprättad i svenska kronor, SEK.

### Verksamheten

Bolagets verksamhet är att bedriva utveckling, tillverkning och försäljning av lättviktstält och utrustning för dessa.

Verksamheten i moderbolaget Hilleberg the Tentmaker AB omfattar inköp, försäljning och utveckling. Försäljningen sker till kunder i Sverige och övriga Europa. En kontinuerlig utveckling sker med nya produkter och utveckling av befintliga produkter.

Tillverkningen sker genom helägda dotterbolaget i Estland, Hilleberg Esti OU, med underleverantörer i Estland och Asien. Fabriken i Estland håller både pris- och kvalitetsmässigt stark position.

Dotterbolaget Hilleberg Inc i Seattle, USA, bedriver försäljning via internet och återförsäljare på främst den amerikanska marknaden, men också i övriga världen utom Europa. De sköter också markandsföringen till hela koncernen.

Hilleberg Holding AB, ett bolag utanför koncernen, äger rättigheterna till varumärket "Hilleberg".

Hilleberg the Tentmaker AB:s position på marknaden är fortsatt mycket stark.

Företaget har sitt säte på Frösön, Östersunds kommun, Jämtlands län.

### Flerårsjämförelse\*, koncernen

Belopp i Flerårsjämförelse, koncern visas i KSEK

	2024	2023	2022	2021	2020
Nettoomsättning	194 433	174 066	165 860	141 122	130 752
Res. efter finansiella poster	40 514	28 517	40 080	33 522	24 003
Soliditet (%)	92,59	92,88	96,04	95,99	95,58

\*Definitioner av nyckeltal, se noter

### Flerårsjämförelse\*, moder

Beloppen i Flerårsjämförelse visas i KSEK

	2024	2023	2022	2021	2020
Nettoomsättning	119 875	100 080	95 423	90 424	76 000
Res. efter finansiella poster	33 484	18 272	28 845	26 929	12 120
Soliditet (%)	92,81	94,52	95,29	94,96	95,12

\*Definitioner av nyckeltal, se noter

### Ägarförhållanden

Bolaget ägs till 34% av Bo och Renate Hilleberg, 33% av Petra Hilleberg och 33% av Rolf Hilleberg.

# Hilleberg the Tentmaker AB

Org.nr. 556538-1885

## Förändringar i eget kapital, koncern

	Aktiekapital	Annat eget kapital inkl årets resultat	Summa eget kapital
Belopp vid årets ingång	960 000	199 135 305	200 095 305
Omräkningsdifferenser		8 975 076	8 975 076
Resultatdisp. enl. beslut av årsstämma:			
Utdelning till aktieägare		-8 000 000	-8 000 000
Årets vinst		32 681 059	32 681 059
Belopp vid årets utgång	<u>960 000</u>	<u>232 791 440</u>	<u>233 751 440</u>

## Förändringar i eget kapital, moder

	Aktiekapital	Övrigt bundet eget kapital	Övrigt fritt eget kapital	Årets resultat	Summa fritt eget kapital
Belopp vid årets ingång	960 000	192 000	104 494 716	14 492 515	118 987 231
Resultatdisp. enl. beslut av årsstämma:					
Utdelning till aktieägare			14 492 515	-14 492 515	0
Årets vinst			-8 000 000	26 376 212	-8 000 000
Belopp vid årets utgång	<u>960 000</u>	<u>192 000</u>	<u>110 987 231</u>	<u>26 376 212</u>	<u>137 363 443</u>

## Resultatdisposition

Förslag till disposition av bolagets vinst

Till årsstämmans förfogande står balanserad vinst

110 987 231

årets vinst

26 376 212

137 363 443

Styrelsen föreslår att till aktieägarna utdelas i ny räkning överföres

8 900 000

128 463 443

137 363 443

✓

## Hilleberg the Tentmaker AB

Org.nr. 556538-1885

### Förslag till beslut om vinstutdelning

Styrelsen föreslår att utdelning lämnas med 8 900 000,00 kr. vilket motsvarar 92,70 kr. per aktie.

Styrelsen föreslår att utbetalning av utdelningen skall ske i omedelbar anslutning till årsstämman.

Styrelsen anser att den föreslagna vinstutdelningen är försvarlig med hänsyn till de krav som verksamhetens art, omfattning och risker ställer på storleken av det egna kapitalet samt bolagets konsolideringsbehov, likviditet och ställning i övrigt.

Yttrandet ska ses mot bakgrund av den information som framgår av årsredovisningen. Företagsledningen planerar inga väsentliga förändringar av befintlig verksamhet så som väsentliga investeringar, försäljningar eller avveckling.

Hänsyn har även tagits till de krav som koncernverksamhetens art, omfattning och risker ställer på koncernens egna kapital samt till koncernens konsolideringsbehov, likviditet och ställning i övrigt.

Beträffande bolagets resultat och ställning i övrigt hänvisas till efterföljande resultat- och balansräkningar med tillhörande noter.

k=20250630:2025070230611

# Hilleberg the Tentmaker AB

Org.nr. 556538-1885

## RESULTATRÄKNING

	Not	Koncernen		Moderbolaget	
		2024-01-01	2023-01-01	2024-01-01	2023-01-01
		2024-12-31	2023-12-31	2024-12-31	2023-12-31
<b>Rörelsens intäkter m.m.</b>					
Nettoomsättning	2, 3	194 433 113	174 065 818	119 875 492	100 079 931
Förändring av lager av produkter i arbete, färdiga varor och pågående arbete för annans räkning		25 230 010	-5 183 303	0	0
Övriga rörelseintäkter		3 808 940	8 391 279	3 062 245	7 176 463
		<u>223 472 063</u>	<u>177 273 794</u>	<u>122 937 737</u>	<u>107 256 394</u>
<b>Rörelsens kostnader</b>					
Råvaror och förnödenheter		-94 722 918	-64 206 506	0	0
Handelsvaror		0	0	-53 315 996	-47 601 581
Övriga externa kostnader	4, 5	-43 556 395	-38 987 202	-24 760 085	-27 938 576
Personalkostnader	6, 7	-44 040 742	-43 578 848	-13 993 944	-13 339 170
Avskrivningar av materiella anläggningstillgångar		-652 865	-1 028 199	-50 955	-119 855
Övriga rörelsekostnader		-2 594 819	-1 720 450	-2 282 542	-1 969 013
		<u>-185 567 739</u>	<u>-149 521 205</u>	<u>-94 403 522</u>	<u>-90 968 195</u>
<b>Rörelseresultat</b>		37 904 324	27 752 589	28 534 215	16 288 199
<b>Resultat från finansiella poster</b>					
Resultat från andelar och fordringar i koncernföretag		0	0	1 507 163	-59 140
Resultat från övriga värdepapper och fordringar som är anläggningstillgångar		1 726 658	-24 277	1 296 777	-24 277
Ränteintäkter från koncernföretag		0	0	1 269 465	1 242 330
Övriga ränteintäkter och liknande resultatposter		883 130	798 496	877 129	834 584
Räntekostnader och liknande resultatposter		-404	-10 035	-404	-10 035
		<u>2 609 384</u>	<u>764 184</u>	<u>4 950 130</u>	<u>1 983 462</u>
<b>Resultat efter finansiella poster</b>		40 513 708	28 516 773	33 484 345	18 271 661
<b>Resultat före skatt</b>		40 513 708	28 516 773	33 484 345	18 271 661
Skatt på årets resultat	8	-7 832 649	-4 809 827	-7 108 133	-3 779 146
<b>Årets resultat</b>		<u>32 681 059</u>	<u>23 706 946</u>	<u>26 376 212</u>	<u>14 492 515</u>

sk=20250630:2025070230612

# Hilleberg the Tentmaker AB

Org.nr. 556538-1885

## BALANSRÄKNING

	Not	Koncernen		Moderbolaget	
		2024-12-31	2023-12-31	2024-12-31	2023-12-31
<b>TILLGÅNGAR</b>					
<b>Anläggningstillgångar</b>					
<b>Materiella anläggningstillgångar</b>					
Byggnader och mark	9	659 427	739 270	0	0
Förvaltningsfastigheter	10	11 063 742	10 333 664	0	0
Inventarier, verktyg och installationer	11	1 547 702	1 602 364	140 047	191 001
<b>Summa materiella anläggningstillgångar</b>		<b>13 270 871</b>	<b>12 675 298</b>	<b>140 047</b>	<b>191 001</b>
<b>Finansiella anläggningstillgångar</b>					
Andelar i koncernföretag	12	0	0	63 890	63 890
Fordringar hos koncernföretag	13	0	0	36 842 406	40 674 437
Andra långfristiga värdepappersinnehav	14	20 083 483	18 940 350	20 083 483	18 940 350
Uppskjuten skattefordran	15	457 544	515 878	0	154 512
Andra långfristiga fordringar	16	48 000	48 000	48 000	48 000
<b>Summa finansiella anläggningstillgångar</b>		<b>20 589 027</b>	<b>19 504 228</b>	<b>57 037 779</b>	<b>59 881 189</b>
<b>Summa anläggningstillgångar</b>		<b>33 859 898</b>	<b>32 179 526</b>	<b>57 177 826</b>	<b>60 072 190</b>
<b>Omsättningstillgångar</b>					
<b>Varulager m.m.</b>					
Råvaror och förnödenheter		51 082 360	65 325 470	465 785	0
Färdiga varor och handelsvaror		71 636 177	31 373 619	38 706 797	15 676 314
<b>Summa varulager m.m.</b>		<b>122 718 537</b>	<b>96 699 089</b>	<b>39 172 582</b>	<b>15 676 314</b>
<b>Kortfristiga fordringar</b>					
Kundfordringar		18 032 428	25 678 652	14 895 216	19 138 178
Fordringar hos koncernföretag		0	0	2 601 841	2 516 440
Aktuell skattefordran		1 426 037	3 242 246	265 419	2 467 755
Övriga fordringar		8 091 853	3 064 755	2 596 505	289 004
Förutbetalda kostnader och upplupna intäkter	17	890 126	2 155 652	553 199	1 488 351
<b>Summa kortfristiga fordringar</b>		<b>28 440 444</b>	<b>34 141 305</b>	<b>20 912 180</b>	<b>25 899 728</b>
<b>Kassa och bank</b>					
Kassa och bank		67 433 702	52 396 527	31 976 769	25 446 592
<b>Summa kassa och bank</b>		<b>67 433 702</b>	<b>52 396 527</b>	<b>31 976 769</b>	<b>25 446 592</b>
<b>Summa omsättningstillgångar</b>		<b>218 592 683</b>	<b>183 236 921</b>	<b>92 061 531</b>	<b>67 022 634</b>
<b>SUMMA TILLGÅNGAR</b>		<b>252 452 581</b>	<b>215 416 447</b>	<b>149 239 357</b>	<b>127 094 824</b>

↑

# Hilleberg the Tentmaker AB

Org.nr. 556538-1885

## BALANSRÄKNING

	Not	Koncernen		Moderbolaget	
		2024-12-31	2023-12-31	2024-12-31	2023-12-31
<b>EGET KAPITAL OCH SKULDER</b>					
<b>Eget kapital, koncern</b>					
Aktiekapital		960 000	960 000		
Annat eget kapital inklusive årets resultat		<u>232 791 440</u>	<u>199 135 305</u>		
<b>Summa eget kapital, koncern</b>		<b>233 751 440</b>	<b>200 095 305</b>		
<b>Eget kapital, moderföretag</b>					
<b>Bundet eget kapital</b>					
Aktiekapital	18		960 000	960 000	
Reservfond			<u>192 000</u>	<u>192 000</u>	
<b>Summa bundet eget kapital</b>			<b>1 152 000</b>	<b>1 152 000</b>	
<b>Fritt eget kapital</b>					
Balanserat resultat			110 987 231	104 494 716	
Årets resultat			<u>26 376 212</u>	<u>14 492 515</u>	
<b>Summa fritt eget kapital</b>			<b>137 363 443</b>	<b>118 987 231</b>	
<b>Summa eget kapital, moderföretag</b>			<b>138 515 443</b>	<b>120 139 231</b>	
<b>Kortfristiga skulder</b>					
Leverantörsskulder		6 451 299	8 337 767	6 309 385	2 088 240
Skulder till koncernföretag		0	0	0	228 140
Övriga skulder		3 030 935	3 412 662	2 099 847	2 375 217
Upplupna kostnader och förutbetalda intäkter	19	<u>9 218 907</u>	<u>3 570 713</u>	<u>2 314 682</u>	<u>2 263 996</u>
<b>Summa kortfristiga skulder</b>		<b>18 701 141</b>	<b>15 321 142</b>	<b>10 723 914</b>	<b>6 955 593</b>
<b>SUMMA EGET KAPITAL OCH SKULDER</b>					
		<b>252 452 581</b>	<b>215 416 447</b>	<b>149 239 357</b>	<b>127 094 824</b>

7

**Hilleberg the Tentmaker AB**

Org.nr. 556538-1885

**KASSAFLÖDESANALYS**

	Not	Koncernen		Moderbolaget	
		2024-01-01 2024-12-31	2023-01-01 2023-12-31	2024-01-01 2024-12-31	2023-01-01 2023-12-31
<b>Den löpande verksamheten</b>					
Rörelseresultat	2	37 904 324	27 752 589	28 534 215	16 288 199
Justeringar för poster som inte ingår i kassaflödet	20	11 576 944	-1 441 862	-1 456 207	60 715
Erhållen ränta m.m.		883 130	765 587	4 901 129	2 044 005
Erlagd ränta		-404	-10 035	-404	-10 035
Betald inkomstskatt		-8 924 342	-8 909 020	-4 801 961	-8 113 353
<b>Kassaflöde från den löpande verksamheten före förändringar av rörelsekapital</b>		<b>41 439 652</b>	<b>18 157 259</b>	<b>27 176 772</b>	<b>10 269 531</b>
<b>Kassaflöde från förändringar av rörelsekapital</b>					
Minskning(+)/ökning(-) av varulager/pågående arbete		-26 019 448	-19 192 034	-23 496 268	-6 678 155
Minskning(+)/ökning(-) av kundfordringar		7 646 224	-12 622 465	4 242 962	-12 958 101
Minskning(+)/ökning(-) av fordringar		-3 761 572	-1 205 096	-1 685 891	-718 779
Minskning(-)/ökning(+) av leverantörsskulder		-1 886 468	7 646 669	4 221 145	1 223 886
Minskning(-)/ökning(+) av kortfristiga skulder		5 266 467	1 796 183	-224 684	1 935 350
<b>Kassaflöde från den löpande verksamheten</b>		<b>22 684 855</b>	<b>-5 419 484</b>	<b>10 234 036</b>	<b>-6 926 268</b>
<b>Investeringsverksamheten</b>					
Förvärv av inventarier, verktyg och installationer	11	-241 246	-783 820	0	-86 119
Årets lämnade lån till koncernföretag	13	0	0	0	-5 605 000
Årets amorteringar från koncernföretag	13	0	0	5 339 193	2 620 610
Förvärv av långfristiga värdepapper	14	-12 058 276	-6 741 228	-12 058 276	-6 741 228
Utdelning från långfristiga värdepapper		1 744 302	8 633	49 126	8 633
Försäljning av långfristiga värdepapper	14	10 915 143	6 824 179	10 915 143	6 824 179
<b>Kassaflöde från investeringsverksamheten</b>		<b>359 923</b>	<b>-692 236</b>	<b>4 245 186</b>	<b>-2 978 925</b>
<b>Finansieringsverksamheten</b>					
Utbetald utdelning		-8 000 000	-9 000 000	-8 000 000	-9 000 000
<b>Kassaflöde från finansieringsverksamheten</b>		<b>-8 000 000</b>	<b>-9 000 000</b>	<b>-8 000 000</b>	<b>-9 000 000</b>
<b>Förändring av likvida medel</b>		<b>15 044 778</b>	<b>-15 111 720</b>	<b>6 479 222</b>	<b>-18 905 193</b>
Likvida medel vid årets början		52 396 527	67 508 247	25 446 592	44 351 785
<b>Likvida medel vid årets slut</b>		<b>67 433 702</b>	<b>52 396 527</b>	<b>31 976 769</b>	<b>25 446 592</b>

ink=20250630-2025070230615

## NOTER

### Not 1 Redovisnings- och värderingsprinciper

Årsredovisningen är upprättad i enlighet med årsredovisningslagen och BFNAR 2012:1 Årsredovisning och koncernredovisning.

Principerna är oförändrade jämfört med föregående år.

#### *Fordringar*

Fordringar har upptagits till de belopp varmed de beräknas inflyta.

#### *Övriga tillgångar, avsättningar och skulder*

Övriga tillgångar, avsättningar och skulder har värderats till anskaffningsvärden om inget annat anges nedan.

#### *Intäktsredovisning*

Inkomsten redovisas till det verkliga värdet av vad som erhållits eller kommer att erhållas. Företaget redovisar därför inkomsten till nominellt värde (fakturabelopp) om ersättningen erhålls i likvida medel direkt vid leverans. Avdrag görs för lämnade rabatter.

#### *Materiella anläggningstillgångar*

Materiella anläggningstillgångar redovisas till anskaffningsvärde med avdrag för ackumulerade avskrivningar och eventuella nedskrivningar. Tillgångarna skrivs av linjärt över tillgångarnas bedömda nyttjandeperiod förutom mark som inte skrivs av. Nyttjandeperioden omprövas per varje balansdag. Följande nyttjandeperioder tillämpas:

	Antal år
Byggnader	25-50
Inventarier, verktyg och installationer	5

#### *Finansiella instrument*

Finansiella instrument

Finansiella instrument värderas utifrån anskaffningsvärde, årlig nedskrivningsprövning görs årligen.

#### *Värdepappersportfölj*

Företagets värdepappersportfölj utgörs av ett flertal finansiella instrument som handlas på en aktiv marknad och som innehas för riskspridning. Värdepappersportföljen värderas som en post.

#### *Leasing*

Operationella leasingavtal kostnadsförs linjärt över leasingperioden.

Rättigheter och skyldigheter enligt finansiella leasingavtal redovisas som tillgång och skuld i balansräkningen.

Samtliga leasingavtal kostnadsförs linjärt över leasingperioden.

#### *Varulager*

Varulagret är värderat till det lägsta av anskaffningsvärdet, beräknat enligt först-in-först-ut, och nettoförsäljningsvärde.

Nettoförsäljningsvärdet har beräknats till försäljningsvärdet efter avdrag för beräknad försäljningskostnad, varmed hänsyn har tagits till inkurans.

Råvaror har värderats till det lägsta av anskaffningsvärdet, beräknat enligt först-in-först-ut, och beräknat nettoförsäljningsvärde. Kostnader för transport och tull har lagts till i anskaffningsvärdet.

#### *Inkomstskatt*

Aktuell skatt är inkomstskatt för innevarande räkenskapsår som avser årets skattepliktiga resultat och den del av tidigare räkenskapsårs inkomstskatt som ännu inte har redovisats.

Aktuell skatt värderas till det sannolika beloppet enligt de skattesatser och skatteregler som gäller på balansdagen.

#### *Ersättningar till anställda*

Pensioner

Avgiftsbestämda pensionsplaner

Avgifter för avgiftsbestämda pensionsplaner kostnadsförs löpande.

NOTER

*Fordringar och skulder i utländsk valuta*

Monetära fordringar och skulder i utländsk valuta har räknats om till balansdagens kurs.

Valutakursdifferenser som uppkommer vid reglering eller omräkning av monetära poster redovisas i resultaträkningen det räkenskapsår de uppkommer, antingen som en rörelsepost eller som en finansiell post utifrån den underliggande affärshändelsen.

*Koncernredovisning*

*Dotterföretag*

Dotterföretag är företag i vilka moderföretaget direkt eller indirekt innehar mer än 50 % av röstetalet eller på annat sätt har ett bestämmande inflytande. Bestämmande inflytande innebär en rätt att utforma ett företags finansiella och operativa strategier i syfte att erhålla ekonomiska fördelar. Redovisningen av rörelseförvärv bygger på enhetssynen. Det innebär att förvärvsanalysen upprättas per den tidpunkt då förvärvaren får bestämmande inflytande. Från och med denna tidpunkt ses förvärvaren och den förvärvade enheten som en redovisningsenhet. Tillämpningen av enhetssynen innebär vidare att alla tillgångar (inklusive goodwill) och skulder samt intäkter och kostnader medräknas i sin helhet även för delägda dotterföretag.

Anskaffningsvärdet för dotterföretag beräknas till summan av verkligt värde vid förvärvstidpunkten för erlagda tillgångar med tillägg av uppkomna och övertagna skulder samt emitterade egetkapitalinstrument, utgifter som är direkt hänförliga till rörelseförvärvet samt eventuell tilläggsköpeskillning. I förvärvsanalysen fastställs det verkliga värdet, med några undantag, vid förvärvstidpunkten av förvärvade identifierbara tillgångar och övertagna skulder samt minoritetsintresse.

Minoritetsintresse värderas till verkligt värde vid förvärvstidpunkten. Från och med förvärvstidpunkten inkluderas i koncernredovisningen det förvärvade företagens intäkter och kostnader, identifierbara tillgångar och skulder liksom eventuell uppkommen goodwill eller negativ goodwill.

UPPLYSNINGAR TILL ENSKILDA POSTER

Not 2	Nettoomsättning	<b>Koncernen</b>		<b>Moderbolaget</b>	
		<b>2024</b>	<b>2023</b>	<b>2024</b>	<b>2023</b>
	<i>Nettoomsättning uppdelad på geografiskt område</i>				
	Sverige	45 099 510	27 231 766	45 099 510	27 231 766
	Övriga EU	45 462 095	43 342 607	45 462 095	43 342 607
	Länder utanför EU	<u>103 871 508</u>	<u>103 491 445</u>	<u>29 527 750</u>	<u>29 505 558</u>
		194 433 113	174 065 818	120 089 355	100 079 931
Not 3	Inköp och försäljning inom koncernen	<b>Koncernen</b>		<b>Moderbolaget</b>	
		<b>2024</b>	<b>2023</b>	<b>2024</b>	<b>2023</b>
	Andel av försäljningen som avser koncernföretag			0,6 %	0,2 %
	Andel av inköpen som avser koncernföretag			57 %	77 %

NOTER

Not 4	Leasingavtal - Operationell leasing leasetagare	Koncernen		Moderbolaget	
		2024	2023	2024	2023
	Under året har företags leasingavgifter uppgått till	3 247 091	1 422 718	1 273 096	1 226 605
	Framtida minimileasingavgifter för icke uppsägningsbara leasingavtal, förfaller till betalning enligt följande:				
	Inom 1 år	3 247 091	1 226 605	1 273 096	1 226 605
	Mellan 2 till 5 år	10 952 596	4 906 420	5 092 384	4 906 420
		<u>14 199 687</u>	<u>6 133 025</u>	<u>6 365 480</u>	<u>6 133 025</u>

Not 5	Ersättning till revisorer	Koncernen		Moderbolaget	
		2024	2023	2024	2023
	<i>Edlund &amp; Partners</i>				
	Revisionsuppdrag	75 000	69 243	75 000	69 243
	Övriga tjänster	6 500	0	6 500	0
	<i>Acta Audit OU</i>				
	Revisionsuppdrag	87 600	80 336	0	0
		<u>169 100</u>	<u>149 579</u>	<u>81 500</u>	<u>69 243</u>

Med revisionsuppdrag avses revisors arbete för den lagstadgade revisionen och med revisionsverksamhet olika typer av kvalitetssäkringstjänster. Övriga tjänster är sådant som inte ingår i revisionsuppdrag, revisionsverksamhet eller skatterådgivning.

Not 6	Personal	Koncernen		Moderbolaget	
		2024	2023	2024	2023
	<i>Medelantalet anställda</i>				
	Medelantalet anställda bygger på av bolaget betalda närvarotimmar relaterade till en normal arbetstid.				
	Medelantal anställda har varit	68	70	17,00	18,00
	varav kvinnor	47	51	9,00	11,00
	varav män	21	19	8,00	7,00

1

NOTER

*Löner, ersättningar m.m.*

Löner, ersättningar, sociala kostnader och pensionskostnader har utgått med följande belopp:

Styrelsen och VD:

Löner och ersättningar

Pensionskostnader

840 000 5 288 054 840 000 880 000

0 215 755 0 0

840 000 5 503 809 840 000 880 000

Övriga anställda:

Löner och ersättningar

Pensionskostnader

39 150 327 31 524 776 9 103 522 8 588 169

553 860 1 169 083 553 860 533 773

39 704 187 32 693 859 9 657 382 9 121 942

Sociala kostnader

3 274 698 8 032 984 3 274 698 2 999 253

Summa styrelse och övriga

43 818 885 46 230 652 13 772 080 13 001 195

*Könsfördelning i styrelse och företagsledning*

Antal styrelseledamöter

4 4 4 4

varav kvinnor

2 2 2 2

varav män

2 2 2 2

Antal övriga befattningshavare inkl.

VD

1 1 1 1

varav kvinnor

1 1 1 1

7

sk=20250630:2025070230619

NOTER

Not 7 Medelantal anställda per land

Koncernen  
2024

2023

Moderbolaget  
2024

2023

*Medelantal anställda fördelar sig på följande länder*

Medelantalet anställda bygger på av bolaget betalda närvarotimmar relaterade till en normal arbetstid.

Sverige

Kvinnor

Män

9,00

11,00

9,00

11,00

8,00

7,00

8,00

7,00

17,00

18,00

17,00

18,00

USA

Kvinnor

Män

5,00

6

5,00

0,00

10,00

10

10,00

0,00

15,00

16,00

15,00

0,00

Estland

Kvinnor

Män

33,00

34

33,00

0,00

3,00

2

3,00

0,00

36,00

36,00

36,00

0,00

Kvinnor totalt

47,00

51,00

47,00

11,00

Män totalt

21,00

19,00

21,00

7,00

68,00

70,00

68,00

18,00

7

nk=20250630;2025070230620

# Hilleberg the Tentmaker AB

Org.nr. 556538-1885

## NOTER

Not 8	Skatt på årets resultat Koncernen	2024	2023
	Aktuell skatt	-8 600 669	-5 025 678
	Uppskjuten skatt	<u>768 020</u>	<u>215 851</u>
		-7 832 649	-4 809 827
	<i>Avstämning av effektiv skatt</i>		
	Resultat före skatt	40 513 708	28 516 773
	Skattekostnad 20,60% (20,60%)	-8 345 824	-5 874 455
	Skatteeffekt av:		
	Ej avdragsgilla kostnader	-127 351	0
	Ej skattepliktiga intäkter	12 038	0
	Skattemässiga justeringar	137 967	-18 358
	Schablonintäkt periodiseringsfond	0	0
	Tillägg på återförd periodiseringsfond	0	0
	Skatt hänförlig till tidigare år	78 501	0
	Förändring Uppskjuten skatt	<u>768 020</u>	<u>215 851</u>
	Summa	-7 832 649	-4 809 827
	<b>Moderbolaget</b>	<b>2024</b>	<b>2023</b>
	Aktuell skatt	<u>-7 108 133</u>	<u>-3 782 320</u>
		-7 108 133	-3 779 146
	<i>Avstämning av effektiv skatt</i>		
	Resultat före skatt	33 484 345	18 271 661
	Skattekostnad 20,60% (20,60%)	-6 897 775	-3 763 962
	Skatteeffekt av:		
	Ej avdragsgilla kostnader	-127 351	0
	Ej skattepliktiga intäkter	12 038	0
	Skattemässiga justeringar	0	-18 325
	Skatt hänförlig till tidigare år	78 501	0
	Förändring Uppskjuten skatt	-154 512	0
	Avrundningsdifferens	<u>-19 034</u>	<u>3 174</u>
	Summa	-7 108 133	-3 779 146

nk=20250630:2025070230621



# Hilleberg the Tentmaker AB

Org.nr. 556538-1885

## NOTER

### Not 12 Andelar i koncernföretag

Uppgifter om eget kapital och resultat		Eget kapital		Resultat
Hilleberg Eesti OU		29 618 808		4 591 342
Hilleberg Inc		67 613 590		5 251 492
Moderbolaget		2024-12-31		2023-12-31
Företag	Säte	Antal/Kap. andel %	Redovisat värde	Redovisat värde
Hilleberg Eesti Oy		100	55 090	55 090
Hilleberg Inc	Rapla, Estland	0,00%		
	Woodinville, USA	100	8 800	8 800
			<u>63 890</u>	<u>63 890</u>

### Not 13 Fordringar hos koncernföretag

	Koncernen		Moderbolaget	
	2024-12-31	2023-12-31	2024-12-31	2023-12-31
Ingående anskaffningsvärde	0	0	40 674 437	37 690 047
Tillkommande	0	0		5 605 000
Avgående	0	0	-5 339 193	-2 620 610
Omklassificeringar	0	0	1 507 162	0
Utgående ackumulerade anskaffningsvärden	<u>0</u>	<u>0</u>	<u>36 842 406</u>	<u>40 674 437</u>
Utgående redovisat värde	0	0	36 842 406	40 674 437

### Not 14 Andra långfristiga värdepappersinnehav Koncernen

	2024-12-31	2023-12-31
Ingående anskaffningsvärde	18 940 350	19 023 301
Inköp	12 058 276	6 741 228
Försäljningar/utrangeringar	<u>-10 915 143</u>	<u>-6 824 179</u>
Utgående ackumulerade anskaffningsvärden	<u>20 083 483</u>	<u>18 940 350</u>
Utgående redovisat värde	20 083 483	18 940 350

7

# Hilleberg the Tentmaker AB

Org.nr. 556538-1885

## NOTER

### Not 15 Uppskjuten skatt Koncernen

	2024-12-31		
	Temporär skillnad	Uppskjuten skattefordran	Uppskjuten skatteskuld
Finansiella anläggningstillgångar	0	0	0
Internvinst lager	0	457 544	0
		<u>457 544</u>	<u>0</u>

2023-12-31

	Temporär skillnad	Uppskjuten skattefordran	Uppskjuten skatteskuld
Finansiella anläggningstillgångar	750 058	154 512	0
Internvinst lager	0	361 366	0
Delsumma		<u>515 878</u>	<u>0</u>
		515 878	0

### Moderbolaget

2024-12-31

	Temporär skillnad	Uppskjuten skattefordran	Uppskjuten skatteskuld
Finansiella anläggningstillgångar	0	0	0

2023-12-31

	Temporär skillnad	Uppskjuten skattefordran	Uppskjuten skatteskuld
Finansiella anläggningstillgångar	750 058	154 512	0
		<u>154 512</u>	<u>0</u>

### Not 16 Andra långfristiga fordringar Koncernen

	2024-12-31	2023-12-31
Slag av fordringar		
Garantibelopp Tullverket	<u>48 000</u>	<u>48 000</u>
	48 000	48 000

### Moderbolaget

2024-12-31

2023-12-31

Slag av fordringar		
Garantibelopp Tullverket	<u>48 000</u>	<u>48 000</u>
	48 000	48 000

### Not 17 Förutbetalda kostnader och upplupna intäkter

	Koncernen		Moderbolaget	
	2024-12-31	2023-12-31	2024-12-31	2023-12-31
Förutbetald hyra	309 319	411 461	426 253	304 699
Förutbetald försäkringspremie	82 105	46 915	82 105	46 915
Övriga förutbetalda	<u>381 768</u>	<u>1 697 276</u>	<u>381 768</u>	<u>1 136 737</u>
	773 192	2 155 652	890 126	1 488 351

7

# Hilleberg the Tentmaker AB

Org.nr. 556538-1885

## NOTER

### Not 18 Upplysningar om aktiekapital

	Antal aktier	Kvotvärde per aktie
Antal/värde vid årets ingång	96 000	10,00
Antal/värde vid årets utgång	96 000	10,00
	2024-12-31	2023-12-31
Ovanstående aktieantal fördelar sig enligt följande		
A-aktier	48 000	48 000
B-aktier	48 000	48 000
	<u>96 000</u>	<u>96 000</u>

### Not 19 Upplupna kostnader och förutbetalda intäkter

	Koncernen		Moderbolaget	
	2024-12-31	2023-12-31	2024-12-31	2023-12-31
Upplupna semesterlöner	1 355 944	1 120 126	897 594	934 390
Upplupna sociala avgifter	781 954	463 650	300 587	306 489
Övriga interimsskulder	1 054 140	990 421	10 527 422	982 050
Upplupna löner	249 602	487 337	59 080	41 067
Royalty	5 777 267	509 179		0
	<u>9 218 907</u>	<u>3 570 713</u>	<u>2 314 682</u>	<u>2 263 996</u>

### Not 20 Justering för poster som inte ingår i kassaflödet

	Koncernen		Moderbolaget	
	2024-12-31	2023-12-31	2024-12-31	2023-12-31
Avskrivningar	657 499	1 028 199	50 955	119 855
Orealiserade kursvinster-/förluster	10 667 109	-2 470 061	-1 507 163	-59 140
	<u>11 324 608</u>	<u>-1 441 862</u>	<u>-1 456 208</u>	<u>60 715</u>

### Not 21 Disposition av vinst eller förlust

Förslag till disposition av bolagets vinst

Till årsstämman förfogande står balanserad vinst

årets vinst

Styrelsen föreslår att till aktieägarna utdelas i ny räkning överföres

110 987 231

26 376 212

137 363 443

8 900 000

128 463 443

137 363 443

7

# Hilleberg the Tentmaker AB

Org.nr. 556538-1885

## NOTER

Not 22	Ställda säkerheter	Koncernen		Moderbolaget	
		2024-12-31	2023-12-31	2024-12-31	2023-12-31
	Företagsinteckningar	7 000 000	7 000 000	7 000 000	7 000 000
	Summa ställda säkerheter	<u>7 000 000</u>	<u>7 000 000</u>	<u>7 000 000</u>	<u>7 000 000</u>
Not 23	Eventualförpliktelser	Koncernen		Moderbolaget	
		2024-12-31	2023-12-31	2024-12-31	2023-12-31
	Garantier	<u>48 000</u>	<u>48 000</u>	<u>48 000</u>	<u>48 000</u>
		48 000	48 000	48 000	48 000
Not 24	Väsentliga händelser efter räkenskapsårets slut				
	Inga väsentliga händelser efter räkenskapsårets slut.				
Not 25	Definition av nyckeltal				
	Soliditet				
	Justerat eget kapital i procent av balansomslutning				


**Hilleberg the Tentmaker AB**

Org.nr. 556538-1885

AK=20250630:2025070230627

FRÖSÖN 2025-06-24

  
Petra Hilleberg  
Verkställande direktör


  
Rolf Hilleberg

  
Bo Hilleberg


  
Renate Hilleberg


Vår revisionsberättelse har lämnats den 24/6 2025.

Edlund & Partners AB

  
Jens Edlund  
Auktoriserad revisor

Fotokopians överensstämmelse  
med originalet intygas:





## Revisionsberättelse

Till bolagsstämman i Hilleberg the Tentmaker AB, org.nr 556538-1885

### Rapport om årsredovisningen

#### Uttalanden

Vi har utfört en revision av årsredovisningen och koncernredovisningen för Hilleberg the Tentmaker AB för år 2024.

Enligt vår uppfattning har årsredovisningen och koncernredovisningen upprättats i enlighet med årsredovisningslagen och ger en i alla väsentliga avseenden rättvisande bild av moderbolagets och koncernens finansiella ställning per den 31 december 2024 och av dess finansiella resultat och kassaflöde för året enligt årsredovisningslagen. Förvaltningsberättelsen är förenlig med årsredovisningens övriga delar.

Vi tillstyrker därför att bolagsstämman fastställer resultaträkningen och balansräkningen för moderbolaget och koncernen.

#### Grund för uttalanden

Vi har utfört revisionen enligt International Standards on Auditing (ISA) och god revisionssed i Sverige. Vårt ansvar enligt dessa standarder beskrivs närmare i avsnittet *Revisorns ansvar*. Vi är oberoende i förhållande till moderbolaget och koncernen enligt god revisionssed i Sverige och har i övrigt fullgjort vårt yrkesetiska ansvar enligt dessa krav.

Vi anser att de revisionsbevis vi har inhämtat är tillräckliga och ändamålsenliga som grund för våra uttalanden.

#### Styrelsens och verkställande direktörens ansvar

Det är styrelsen och verkställande direktören som har ansvaret för att årsredovisningen och koncernredovisningen upprättas och att den ger en rättvisande bild enligt årsredovisningslagen. Styrelsen och verkställande direktören ansvarar även för den interna kontroll som de bedömer är nödvändig för att upprätta en årsredovisning och koncernredovisning som inte innehåller några väsentliga felaktigheter, vare sig dessa beror på oegentligheter eller på misstag.

Vid upprättandet av årsredovisningen och koncernredovisningen ansvarar styrelsen och verkställande direktören för bedömningen av bolagets förmåga att fortsätta verksamheten. De upplyser, när så är tillämpligt, om förhållanden som kan påverka förmågan att fortsätta verksamheten och att använda antagandet om fortsatt drift. Antagandet om fortsatt drift tillämpas dock inte om styrelsen avser att likvidera bolaget, upphöra med verksamheten eller inte har något realistiskt alternativ till att göra något av detta.

#### Revisorns ansvar

Våra mål är att uppnå en rimlig grad av säkerhet om huruvida årsredovisningen och koncernredovisningen som helhet inte innehåller några väsentliga felaktigheter, vare sig dessa beror på oegentligheter eller på misstag, och att lämna en revisionsberättelse som innehåller våra uttalanden. Rimlig säkerhet är en hög grad av säkerhet, men är ingen garanti för att en revision som utförs enligt ISA och god revisionssed i Sverige alltid kommer att upptäcka en väsentlig felaktighet om en sådan finns. Felaktigheter kan uppstå på grund av oegentligheter eller misstag och anses vara väsentliga om de enskilt eller tillsammans rimligen kan förväntas påverka de ekonomiska beslut som användare fattar med grund i årsredovisningen och koncernredovisningen.

En ytterligare beskrivning av vårt ansvar för revisionen finns på Revisorsinspektionens webbplats: <https://www.revisorsinspektionen.se/revisornsansvar>. Denna beskrivning är en del av revisionsberättelsen.

### Rapport om andra krav enligt lagar och andra författningar

#### Uttalanden

Utöver vår revision av årsredovisningen och koncernredovisningen har vi även utfört en revision av styrelsens och verkställande direktörens förvaltning för Hilleberg the Tentmaker AB för år 2024 samt av förslaget till dispositioner beträffande bolagets vinst eller förlust.

Vi tillstyrker att bolagsstämman disponerar vinsten enligt förslaget i förvaltningsberättelsen och beviljar styrelsens ledamöter och verkställande direktören ansvarsfrihet för räkenskapsåret.

#### Grund för uttalanden

Vi har utfört revisionen enligt god revisionssed i Sverige. Vårt ansvar enligt denna beskrivs närmare i avsnittet *Revisorns ansvar*. Vi är oberoende i förhållande till moderbolaget och koncernen enligt god revisionssed i Sverige och har i övrigt fullgjort vårt yrkesetiska ansvar enligt dessa krav.

Vi anser att de revisionsbevis vi har inhämtat är tillräckliga och ändamålsenliga som grund för våra uttalanden.

#### Styrelsens och verkställande direktörens ansvar

Det är styrelsen som har ansvaret för förslaget till dispositioner beträffande bolagets vinst eller förlust. Vid förslag till utdelning innefattar detta bland annat en bedömning av om utdelningen är försvarlig med hänsyn till de krav som bolagets verksamhetsart, omfattning och risker ställer på storleken av bolagets egna kapital, konsolideringsbehov, likviditet och ställning i övrigt. Styrelsen ansvarar för bolagets organisation och förvaltningen av bolagets angelägenheter. Detta innefattar bland annat att fortlöpande bedöma bolagets ekonomiska situation och att tillse att bolagets organisation är utformad så att bokföringen, medelsförvaltningen och bolagets ekonomiska angelägenheter i övrigt kontrolleras på ett betryggande sätt. Den verkställande direktören ska sköta den löpande förvaltningen enligt styrelsens riktlinjer och anvisningar och bland annat vidta de åtgärder som är nödvändiga för att bolagets bokföring ska fullgöras i överensstämmelse med lag och för att medelsförvaltningen ska skötas på ett betryggande sätt.

#### Revisorns ansvar

Vårt mål beträffande revisionen av förvaltningen, och därmed vårt uttalande om ansvarsfrihet, är att inhämta revisionsbevis för att med en rimlig grad av säkerhet kunna bedöma om någon styrelseledamot eller verkställande direktören i något väsentligt avseende:

- företagit någon åtgärd eller gjort sig skyldig till någon försummelse som kan föranleda ersättningskyldighet mot bolaget, eller
- på något annat sätt handlat i strid med aktiebolagslagen, årsredovisningslagen eller bolagsordningen.

Vårt mål beträffande revisionen av förslaget till dispositioner av bolagets vinst eller förlust, och därmed vårt uttalande om detta, är att med rimlig grad av säkerhet bedöma om förslaget är förenligt med aktiebolagslagen.


Rimlig säkerhet är en hög grad av säkerhet, men ingen garanti för att en revision som utförs enligt god revisionssed i Sverige alltid kommer att upptäcka åtgärder eller försummelser som kan föranleda ersättningskyldighet mot bolaget, eller att ett förslag till dispositioner av bolagets vinst eller förlust inte är förenligt med aktiebolagslagen.

En ytterligare beskrivning av vårt ansvar för revisionen av förvaltningen finns på Revisorsinspektionens webbplats: <https://www.revisorsinspektionen.se/revisornsansvar>. Denna beskrivning är en del av revisionsberättelsen.

Som en del av en revision enligt god revisionssed i Sverige använder vi professionellt omdöme och har en professionellt skeptisk inställning under hela revisionen. Granskningen av förvaltningen och förslaget till dispositioner av bolagets vinst eller förlust grundar sig främst på revisionen av räkenskaperna. Vilka tillkommande granskningsåtgärder som utförs baseras på vår professionella bedömning med utgångspunkt i risk och väsentlighet. Det innebär att vi fokuserar granskningen på sådana åtgärder, områden och förhållanden som är väsentliga för verksamheten och där avsteg och överträdelser skulle ha särskild betydelse för bolagets situation. Vi går igenom och prövar fattade beslut, beslutsunderlag, vidtagna åtgärder och andra förhållanden som är relevanta för vårt uttalande om ansvarsfrihet. Som underlag för vårt uttalande om styrelsens förslag till dispositioner beträffande bolagets vinst eller förlust har vi granskat styrelsens motiverade yttrande samt ett urval av underlagen för detta för att kunna bedöma om förslaget är förenligt med aktiebolagslagen.

Östersund den 24 juni 2025

Edlund & Partners AB

  
Jens Edlund  
Auktoriserad revisor

Fotokopians överensstämmelse  
med originalet intygas:

