

Årsbokslut för

Emtunga Transport Aktiebolag

556386-7299

Räkenskapsåret

2021-07-01 - 2022-06-30

Upprättad av:
Lagwiks Redovisningsbyrå AB
Auktoriserade redovisningskonsulter
Hudene Stommen 1
524 92 HERRLJUNGA
Tel: 0513-231 00
info@lagwiks.se

Innehållsförteckning	Sida
Förvaltningsberättelse	1-3
Koncernresultaträkning	4
Koncernbalansräkning	5-6
Koncern kassaflödesanalys	7
Resultaträkning	8
Balansräkning	9-10
Kassaflödesanalys	11
Noter koncernen	12-16
Noter moderbolaget	17-22
Underskrifter	23

Förvaltningsberättelse

Styrelsen för Emtunga Transport Aktiebolag, 556386-7299, med säte i Herrljunga, får härmed avge årsredovisning för räkenskapsåret 2021-07-01 - 2022-06-30. Årsredovisningen är upprättad i svenska kronor, SEK.

Allmänt om verksamheten

Bolaget har under räkenskapsåret bedrivit verksamhet med huvudsaklig inriktning på transporter av skrot och övrigt återvinningsmaterial. Bolaget ägs till 80% av Bengt Abrahamsson och Christina Abrahamsson äger 20%.

Verksamhetens art och inriktning är indelad i fyra olika områden, transporter, mottagning av fyllnadsmassor, logistikverksamhet och bilpressning.

Utveckling av företagets verksamhet, resultat och ställning, koncern *Belopp i kr*

	2022-06-30	2021-06-30
Nettoomsättning	149 899 391	149 309 794
Resultat efter finansnetto	7 135 485	14 203 861
Balansomslutning	117 533 086	83 420 424
Soliditet %	17,9	18,5

Definitioner: se not

Eget kapital koncernen

	Aktiekapital, nyemission under reg	Reservfond övr bundna fonder	Balanserad vinst	Årets vinst
Vid årets början	100 000	20 000	3 955 410	11 326 659
Omföring av föreg års vinst			11 326 659	-11 326 659
Årets resultat				5 675 248
Vid årets slut	100 000	20 000	15 282 069	5 675 248

Utveckling av moderbolagets verksamhet, resultat och ställning	<i>Belopp i Tkr</i>				
	2022-06-30	2021-06-30	2020-06-30	2019-06-30	2018-06-30
Nettoomsättning	149 822	149 207	118 652	122 041	120 848
Resultat efter finansnetto	7 593,6	14 345,9	2 870,7	830,4	363,9
Balansomslutning	109 250	77 587	53 813	48 121	56 535
Soliditet %	18,6	18,8	7,5	3,4	1,8
Definitioner: se not					

Väsentliga händelser under räkenskapsåret

Bolaget har under räkenskapsåret startat ett nytt dotterbolag, Bilpress Nordic AB.

Viktiga förhållanden

Bolaget har en stark position på bilpressmarknaden både i Norge och Sverige.

Förväntad framtida utveckling

Transport och bilpressverksamheten ser stabil ut framledes.

Väsentliga risker och osäkerhetsfaktorer

Det är allmänna konjunktursvängningar som kan vara en risk. I övrigt bedömer vi att vi är väletablerade på respektive marknad.

Forskning och utveckling

Bolaget bedriver ingen egen forskning och utveckling.

Utländska filialer

Bolaget har inga utländska filialer.

Tillstånds-eller anmälningspliktig verksamhet enligt miljöbalken

Bolaget bedriver transporter av farligt avfall. Denna verksamhet är en tillståndspliktig verksamhet. Tillståndsgivare är Länsstyrelsen i Västra Götaland.

Eget kapital, moderbolaget

	<i>Aktiekapital, nyemission under reg</i>	<i>Reservfond övr bundna fonder</i>	<i>Balanserad vinst</i>	<i>Årets vinst</i>
Vid årets början	100 000	20 000	1 378 880	646 292
Omföring av föreg års vinst			646 292	-646 292
Årets resultat				84 330
Vid årets slut	100 000	20 000	2 025 172	84 330

Förslag till disposition av företagets vinst eller förlust

Styrelsen föreslår att fritt eget kapital, kronor 2 109 502 disponeras enligt följande:

	<i>Belopp i kr</i>
Balanserad vinst	2 025 172
Årets resultat	84 330
Summa Balanseras i ny räkning	2 109 502

Vad beträffar resultat och ställning i övrigt hänvisas till efterföljande resultat- och balansräkning med tillhörande noter

Koncernresultaträkning

<i>Belopp i kr</i>	<i>Not</i>	<i>2021-07-01- 2022-06-30</i>	<i>2020-07-01- 2021-06-30</i>
Nettoomsättning	2	149 899 391	149 309 794
Övriga rörelseintäkter		1 867 124	1 602 706
		<u>151 766 515</u>	<u>150 912 500</u>
Rörelsens kostnader			
Råvaror och förnödenheter		-104 462 875	-104 798 064
Övriga externa kostnader	4	-7 870 454	-7 285 078
Personalkostnader	3	-21 100 387	-15 774 302
Av- och nedskrivningar av materiella och immateriella anläggningstillgångar		-9 081 031	-6 914 321
Övriga rörelsekostnader		-319 639	-757 750
Rörelseresultat		<u>8 932 129</u>	<u>15 382 985</u>
Resultat från finansiella poster			
Ränteutgifter och liknande resultatposter		53 436	45 071
Räntekostnader och liknande resultatposter		-1 850 080	-1 224 195
Resultat efter finansiella poster		<u>7 135 485</u>	<u>14 203 861</u>
Resultat före skatt		<u>7 135 485</u>	<u>14 203 861</u>
Skatt på årets resultat		-18 237	-237 518
Uppskjuten skatt		-1 442 000	-2 639 684
Årets resultat		<u>5 675 248</u>	<u>11 326 659</u>

Koncernbalansräkning

<i>Belopp i kr</i>	<i>Not</i>	<i>2022-06-30</i>	<i>2021-06-30</i>
TILLGÅNGAR			
Anläggningstillgångar			
<i>Immateriella anläggningstillgångar</i>			
Goodwill	5	1 437 500	1 812 500
		<u>1 437 500</u>	<u>1 812 500</u>
<i>Materiella anläggningstillgångar</i>			
Byggnader och mark	6	13 340 179	11 005 337
Inventarier, verktyg och installationer	7	69 378 243	44 088 043
Pågående nyanläggningar och förskott avseende materiella anläggningstillgångar	6	863 893	-
		<u>83 582 315</u>	<u>55 093 380</u>
Summa anläggningstillgångar		<u>85 019 815</u>	<u>56 905 880</u>
Omsättningstillgångar			
<i>Varulager mm</i>			
Råvaror och förnödenheter		1 900 000	200 000
Förskott till leverantörer		793 654	1 093 485
		<u>2 693 654</u>	<u>1 293 485</u>
<i>Kortfristiga fordringar</i>			
Kundfordringar		21 536 245	19 123 470
Övriga fordringar		3 216 421	62 957
Förutbetalda kostnader och upplupna intäkter	8	466 108	882 964
		<u>25 218 774</u>	<u>20 069 391</u>
Kassa och bank		<u>4 600 843</u>	<u>5 151 669</u>
Summa omsättningstillgångar		<u>32 513 271</u>	<u>26 514 545</u>
SUMMA TILLGÅNGAR		<u>117 533 086</u>	<u>83 420 425</u>

Koncernbalansräkning

Belopp i kr	Not	2022-06-30	2021-06-30
EGET KAPITAL OCH SKULDER			
<i>Eget kapital</i>			
Aktiekapital		100 000	100 000
Reservfond		20 000	20 000
		<u>120 000</u>	<u>120 000</u>
Balanserad vinst eller förlust		15 282 069	3 955 410
Årets resultat		5 675 248	11 326 659
		<u>20 957 317</u>	<u>15 282 069</u>
Summa eget kapital		<u>21 077 317</u>	<u>15 402 069</u>
<i>Avsättningar</i>			
Avsättning uppskjuten skatt		4 750 154	3 308 154
		<u>4 750 154</u>	<u>3 308 154</u>
<i>Långfristiga skulder</i>			
Övriga skulder till kreditinstitut	10	35 708 227	18 688 028
Checkräkningskredit	9	977 953	-
Övriga långfristiga skulder		10 852 013	9 339 996
		<u>47 538 193</u>	<u>28 028 024</u>
<i>Kortfristiga skulder</i>			
Skulder till kreditinstitut		21 232 353	14 929 667
Leverantörsskulder		18 275 236	18 652 191
Skatteskulder		179 841	175 217
Övriga kortfristiga skulder		747 318	529 186
Upplupna kostnader och förutbetalda intäkter	11	3 732 674	2 395 917
		<u>44 167 422</u>	<u>36 682 178</u>
SUMMA EGET KAPITAL OCH SKULDER		<u>117 533 086</u>	<u>83 420 425</u>

Koncern Kassaflödesanalys

<i>Belopp i kr</i>	<i>Not</i>	<i>2021-07-01- 2022-06-30</i>	<i>2020-07-01- 2021-06-30</i>
Den löpande verksamheten			
Resultat efter finansiella poster		7 135 485	14 203 861
Justeringar för poster som inte ingår i kassaflödet, m m		9 081 031	6 914 321
		<u>16 216 516</u>	<u>21 118 182</u>
Betald inkomstskatt		-1 460 237	-2 877 202
Kassaflöde från den löpande verksamheten före förändringar av rörelsekapital		14 756 279	18 240 980
<i>Kassaflöde från förändringar i rörelsekapital</i>			
Ökning(-)/Minskning (+) av varulager		-1 700 000	-70 000
Ökning(-)/Minskning (+) av rörelsefordringar		-4 849 552	-11 645 605
Ökning(+)/Minskning (-) av rörelseskulder		8 927 245	14 071 768
Kassaflöde från den löpande verksamheten		17 133 972	20 597 143
Investeringsverksamheten			
Förvärv av materiella anläggningstillgångar		-40 033 077	-24 654 905
Avyttring av materiella anläggningstillgångar		2 838 111	3 185 030
Förvärv av finansiella tillgångar			25 000
Kassaflöde från investeringsverksamheten		-37 194 966	-21 444 875
Finansieringsverksamheten			
Upptagna lån		41 209 524	6 269 528
Amortering av lån		-21 699 356	-270 127
Kassaflöde från finansieringsverksamheten		19 510 168	5 999 401
Årets kassaflöde		-550 826	5 151 669
Likvida medel vid årets början		5 151 669	5 151 669
Likvida medel vid årets slut		4 600 843	5 151 669

Resultaträkning

<i>Belopp i kr</i>	<i>Not</i>	<i>2021-07-01- 2022-06-30</i>	<i>2020-07-01- 2021-06-30</i>
Nettoomsättning	2	149 822 391	149 206 553
Övriga rörelseintäkter		1 867 124	1 602 706
		<u>151 689 515</u>	<u>150 809 259</u>
Rörelsens kostnader			
Råvaror och förnödenheter		-104 762 875	-105 073 064
Övriga externa kostnader	3,5	-7 313 821	-6 819 990
Personalkostnader	4	-21 100 387	-15 774 302
Avskrivningar av materiella och immateriella anläggningstillgångar		-8 969 773	-6 906 081
Övriga rörelsekostnader		-319 639	-757 750
Rörelseresultat		<u>9 223 020</u>	<u>15 478 072</u>
Resultat från finansiella poster			
Ränteintäkter och liknande resultatposter		53 436	45 071
Räntekostnader och liknande resultatposter		-1 682 873	-1 177 238
Resultat efter finansiella poster		<u>7 593 583</u>	<u>14 345 905</u>
Bokslutsdispositioner		-7 500 000	-13 600 000
Resultat före skatt		<u>93 583</u>	<u>745 905</u>
Skatt på årets resultat		-9 254	-99 613
Årets resultat		<u>84 329</u>	<u>646 292</u>

Balansräkning

Belopp i kr	Not	2022-06-30	2021-06-30
TILLGÅNGAR			
Anläggningstillgångar			
<i>Immateriella anläggningstillgångar</i>			
Goodwill	6	1 437 500	1 812 500
		<u>1 437 500</u>	<u>1 812 500</u>
<i>Materiella anläggningstillgångar</i>			
Byggnader och mark	7	1 402 177	1 457 427
Inventarier, verktyg och installationer	8	69 352 598	44 088 043
		<u>70 754 775</u>	<u>45 545 470</u>
<i>Finansiella anläggningstillgångar</i>			
Andelar i koncernföretag	9	50 000	25 000
		<u>50 000</u>	<u>25 000</u>
Summa anläggningstillgångar		<u>72 242 275</u>	<u>47 382 970</u>
Omsättningstillgångar			
<i>Varulager mm</i>			
Råvaror och förnödenheter		1 900 000	200 000
Förskott till leverantörer		793 654	1 093 485
		<u>2 693 654</u>	<u>1 293 485</u>
<i>Kortfristiga fordringar</i>			
Kundfordringar		21 536 245	19 123 470
Fordringar hos koncernföretag		6 778 279	3 914 386
Övriga fordringar		3 229 572	69 066
Förutbetalda kostnader och upplupna intäkter	10	466 108	882 964
		<u>32 010 204</u>	<u>23 989 886</u>
<i>Kassa och bank</i>	12	2 304 115	4 920 424
Summa omsättningstillgångar		<u>37 007 973</u>	<u>30 203 795</u>
SUMMA TILLGÅNGAR		<u>109 250 248</u>	<u>77 586 765</u>

2023012612028

Balansräkning

Belopp i kr	Not	2022-06-30	2021-06-30
EGET KAPITAL OCH SKULDER			
Eget kapital			
Bundet eget kapital			
Aktiekapital		100 000	100 000
Reservfond		20 000	20 000
		<u>120 000</u>	<u>120 000</u>
Fritt eget kapital			
Balanserad vinst eller förlust	11	2 025 172	1 378 880
Årets resultat		84 329	646 292
		<u>2 109 501</u>	<u>2 025 172</u>
Summa eget kapital		<u>2 229 501</u>	<u>2 145 172</u>
Obeskattade reserver			
Akkumulerade överavskrivningar		22 695 000	15 695 000
Periodiseringsfonder		150 000	150 000
		<u>22 845 000</u>	<u>15 845 000</u>
Långfristiga skulder			
Checkräkningskredit	12,13	977 953	-
Övriga skulder till kreditinstitut		28 623 847	13 955 324
Övriga långfristiga skulder		10 852 013	9 339 996
		<u>40 453 813</u>	<u>23 295 320</u>
Kortfristiga skulder			
Skulder till kreditinstitut		20 929 857	14 677 163
Leverantörsskulder		18 275 236	18 652 191
Skatteskulder		36 849	46 816
Övriga kortfristiga skulder		747 318	529 186
Upplupna kostnader och förutbetalda intäkter	14	3 732 674	2 395 917
		<u>43 721 934</u>	<u>36 301 273</u>
SUMMA EGET KAPITAL OCH SKULDER		<u>109 250 248</u>	<u>77 586 765</u>

Kassaflödesanalys

<i>Belopp i kr</i>	<i>Not</i>	<i>2021-07-01- 2022-06-30</i>	<i>2020-07-01- 2021-06-30</i>
Den löpande verksamheten			
Resultat efter finansiella poster		7 593 583	14 345 905
Justeringar för poster som inte ingår i kassaflödet, m m		8 969 773	6 906 081
		<u>16 563 356</u>	<u>21 251 986</u>
Betald inkomstskatt		-9 254	-99 613
Kassaflöde från den löpande verksamheten före förändringar av rörelsekapital		16 554 102	21 152 373
<i>Kassaflöde från förändringar i rörelsekapital</i>			
Ökning(-)/Minskning (+) av varulager		-1 700 000	-70 000
Ökning(-)/Minskning (+) av rörelsefordringar		-7 720 487	-11 645 605
Ökning(+)/Minskning (-) av rörelseskulder		7 420 661	10 022 874
Kassaflöde från den löpande verksamheten		14 554 276	19 459 642
Investeringsverksamheten			
Lämnade koncernbidrag		-500 000	-1 000 000
Förvärv av materiella anläggningstillgångar		-36 642 189	-17 231 701
Avyttring av materiella anläggningstillgångar		2 838 111	3 185 030
Förvärv av finansiella tillgångar		-25 000	
Kassaflöde från investeringsverksamheten		-34 329 078	-15 046 671
Finansieringsverksamheten			
Upptagna lån		38 709 525	1 219 528
Amortering av lån		-21 551 032	-205 335
Kassaflöde från finansieringsverksamheten		17 158 493	1 014 193
Årets kassaflöde		-2 616 309	5 427 164
Likvida medel vid årets början		4 920 424	-506 740
Likvida medel vid årets slut		2 304 115	4 920 424

Noter koncernen**Not 1 Redovisningsprinciper koncernen**

Belopp i kr om inget annat anges

Allmänna redovisningsprinciper

Årsredovisningen har upprättats i enlighet med årsredovisningslagen och Bokföringsnämndens allmänna råd BFNAR 2012:1 Årsredovisning och koncernredovisning (K3).

Värderingsprinciper m m

Tillgångar, avsättningar och skulder har värderats utifrån anskaffningsvärden om inget annat anges nedan.

Immateriella anläggningstillgångar**Avskrivningar**

Avskrivning sker linjärt över tillgångens beräknade nyttjandeperiod. Avskrivningen redovisas som kostnad i resultaträkningen.

Immateriella anläggningstillgångar

Goodwill

Ar

10

Materiella anläggningstillgångar

Materiella anläggningstillgångar redovisas till anskaffningsvärde minskat med ackumulerade avskrivningar och nedskrivningar [Alt. med tillägg för uppskrivningar.

Avskrivningar

Avskrivning sker linjärt över tillgångens beräknade nyttjandeperiod eftersom det återspeglar den förväntade förbrukningen av tillgångens framtida ekonomiska fördelar. Avskrivningen redovisas som kostnad i resultaträkningen.

Materiella anläggningstillgångar

Byggnader

Inventarier, verktyg och installationer

Ar

25-50

5-10

Leasing

Leasing

Leasetagare

Alla leasingavtal redovisas som finansiella leasingavtal.

Finansiella leasingavtal

Leasingavgifterna enligt finansiella leasingavtal, inklusive förhöjd förstagångshyra redovisas som kostnad linjärt över leasingperioden. Finansiella Leasingavtal som är tecknade under 2019 och senare har omräknats till redovisningsreglerna i K3. Äldre befintliga leasingavtal har inte omräknats vid övergången från K2 till K3, då resultateffekten har bedömts bli försumbar.

Varulager

Varulagret är upptaget till det lägsta av anskaffningsvärdet och nettoförsäljningsvärdet. Därvid har inkuransrisk beaktats. Anskaffningsvärdet beräknas enligt först in- först ut- principen.

Not 2 Nettoomsättning per rörelsegren och geografisk marknad

Nettoomsättning per rörelsegren

	2021-07-01- 2022-06-30	2020-07-01- 2021-06-30
Transporter	97 077 504	85 194 176
Logistikverksamhet	27 206 648	29 928 529
Bilpressning	11 414 275	11 794 784
Mottagning av fyllnadsmassor	14 200 964	22 392 305
Summa	149 899 391	149 309 794

Nettoomsättning per geografisk marknad

	2021-07-01- 2022-06-30	2020-07-01- 2021-06-30
Sverige	145 012 739	135 696 142
Norge	4 821 138	13 613 652
Finland	65 514	-
Summa	149 899 391	149 309 794

Not 3 Anställda och personalkostnader

Medelantalet anställda

	2021-07-01- 2022-06-30	Varav män	2020-07-01- 2021-06-30	Varav män
Totalt	28	26	24	22

Löner och andra ersättningar fördelade mellan styrelseledamöter m. fl. och övriga anställda

	2021-07-01- 2022-06-30	2020-07-01- 2021-06-30
Löner och andra ersättningar, styrelse och VD	550 769	756 350
Löner och andra ersättningar, Anställda	13 802 682	8 965 456

Av de löner och ersättningar som lämnats till övriga anställda avser 380 383 kr (602 800 kr) andra ledande befattningshavare än styrelse och VD.

Redovisning av könsfördelning i företagsledning

	2022-06-30	2021-06-30
Andel kvinnor		
Styrelsen	0%	0%
Övriga ledande befattningshavare	50%	50%

Löner och andra ersättningar samt sociala kostnader, inklusive pensionskostnader

	2021-07-01- 2022-06-30	2020-07-01- 2021-06-30
Löner och andra ersättningar:	14 353 451	10 668 459
Sociala kostnader	5 064 285	3 892 763
(varav pensionskostnader) 1)	591 440	390 195

1) Av företagets pensionskostnader avser 16 668 (f å 31 992) företagets VD och styrelse.

Not 4 Arvode och kostnadsersättning till revisorer

	2021-07-01- 2022-06-30	2020-07-01- 2021-06-30
SA Revision AB		
Revisionsuppdrag	92 362	59 250

Med revisionsuppdrag avses lagstadgad revision av årsredovisningen och bokföringen samt styrelsens och verkställande direktörens förvaltning samt revision och annan granskning utförd i enlighet med överenskommelse eller avtal.

Detta inkluderar övriga arbetsuppgifter som det ankommer på bolagets revisor att utföra samt rådgivning eller annat biträde som föranleds av iakttagelser vid sådan granskning eller genomförandet av sådana övriga arbetsuppgifter.

Not 5 Goodwill

	2022-06-30	2021-06-30
Akkumulerade anskaffningsvärden		
-Vid årets början	3 750 000	3 750 000
Vid årets slut	3 750 000	3 750 000
Akkumulerade avskrivningar		
-Vid årets början	-1 937 500	-1 562 500
-Årets avskrivning	-375 000	-375 000
Vid årets slut	-2 312 500	-1 937 500
Redovisat värde vid årets slut	1 437 500	1 812 500

Not 6 Byggnader och mark

	2022-06-30	2021-06-30
Akkumulerade anskaffningsvärden		
-Vid årets början	11 344 013	1 787 863
-Nyanskaffningar	3 363 893	9 556 150
Vid årets slut	14 707 906	11 344 013
Akkumulerade avskrivningar		
-Vid årets början	-338 676	-275 186
-Årets avskrivning	-165 158	-63 490
Vid årets slut	-503 834	-338 676
Redovisat värde vid årets slut	14 204 072	11 005 337
Varav mark	6 967 328	4 467 328
Redovisat värde vid årets slut	6 967 328	4 467 328

Not 7 Inventarier, verktyg och installationer

	2022-06-30	2021-06-30
<i>Akkumulerade anskaffningsvärden</i>		
-Vid årets början	56 237 227	50 708 041
-Nyanskaffningar	30 950 834	13 124 000
-Avyttringar och utrangeringar	-3 374 347	-7 594 814
	<u>83 813 714</u>	<u>56 237 227</u>
<i>Akkumulerade avskrivningar</i>		
-Vid årets början	-21 191 926	-21 245 639
-Återförda avskrivningar på avyttringar och utrangeringar	536 236	4 409 784
-Årets avskrivning	-5 696 732	-4 356 071
	<u>-26 352 422</u>	<u>-21 191 926</u>
Redovisat värde vid årets slut	57 461 292	35 045 301

Leasing**Finansiell leasing**

	2022-06-30	2021-06-30
Inventarier som innehas under finansiella leasingavtal ingår med ett redovisat värde om:	11 916 951	9 042 742

Under övriga kort- respektive långfristiga skulder redovisas nuvärdet av framtida betalningar avseende skuldförda finansiella leasingförpliktelser.

Not 8 Förutbetalda kostnader och upplupna intäkter

	2022-06-30	2021-06-30
Förutbetalda leasingavgifter	92 989	209 032
Fordonskatter och vägavgifter	239 884	145 636
FORA AGS	-	406 809
Övriga poster	133 235	121 487
	<u>466 108</u>	<u>882 964</u>

Kommentar

Not 9 Checkräkningskredit

	2022-06-30	2021-06-30
Beviljad kreditlimit	2 000 000	2 000 000
Outnyttjad del	-1 022 047	-2 000 000
Utnyttjat kreditbelopp	977 953	-

Not 10 Långfristiga skulder

	2022-06-30	2021-06-30
Skulder som förfaller senare än ett år från balansdagen		
Övriga skulder till kreditinstitut	45 934 494	26 332 095
Övriga skulder	625 745	1 695 929
Skulder som förfaller senare än fem år från balansdagen		
Övriga skulder till kreditinstitut	8 323 396	4 372 688
Övriga skulder	625 745	1 695 929

Ställda säkerheter för övriga skulder

2022-06-30

2021-06-30

Not 11 Upplupna kostnader och förutbetalda intäkter

	2022-06-30	2021-06-30
Upplupna Löner	855 754	691 403
Upplupna semesterlöner	1 848 931	977 257
Upplupna arbetsgivaravgifter	811 885	524 293
Övr upplupna kostnader o förutbetalda intäkter	216 104	202 964
	3 732 674	2 395 917

Not 12 Ställda säkerheter och eventalförpliktelser**Ställda säkerheter**

	2022-06-30	2021-06-30
<i>För egna skulder och avsättningar</i>		
Fastighetsinteckningar	8 940 000	6 490 000
Företagsinteckningar	4 100 000	3 100 000
Tillgångar med äganderättsförbehåll	50 741 632	26 764 883
Belånade kundfordringar	8 500 000	7 875 323
	72 281 632	44 230 206
Summa ställda säkerheter	72 281 632	44 230 206

Not 13 Nyckeltalsdefinitioner*Balansomslutning:*

Totala tillgångar.

Soliditet:

Totalt eget kapital / Totala tillgångar.

Noter moderbolaget

Not 1 Redovisningsprinciper

Belopp i kr om inget annat anges

Allmänna redovisningsprinciper

Årsredovisningen har upprättats i enlighet med årsredovisningslagen och Bokföringsnämndens allmänna råd BFNAR 2012:1 Årsredovisning och koncernredovisning (K3).

Värderingsprinciper m m

Tillgångar, avsättningar och skulder har värderats utifrån anskaffningsvärden om inget annat anges nedan.

Immateriella anläggningstillgångar

Avskrivningar

Avskrivning sker linjärt över tillgångens beräknade nyttjandeperiod. Avskrivningen redovisas som kostnad i resultaträkningen.

Immateriella anläggningstillgångar

Goodwill

Ar

10

Materiella anläggningstillgångar

Materiella anläggningstillgångar redovisas till anskaffningsvärde minskat med ackumulerade avskrivningar och nedskrivningar.

Avskrivningar

Avskrivning sker linjärt över tillgångens beräknade nyttjandeperiod eftersom det återspeglar den förväntade förbrukningen av tillgångens framtida ekonomiska fördelar. Avskrivningen redovisas som kostnad i resultaträkningen.

Hänsyn har tagits till beräknat restvärde, fastställt vid anskaffningstillfället i då rådande prisnivå.

Materiella anläggningstillgångar

Byggnader

Inventarier, verktyg och installationer

Ar

25

5-10

Leasing

Leasing

Leasetagare

Alla leasingavtal redovisas som finansiella leasingavtal.

Finansiella leasingavtal

Leasingavgifterna enligt finansiella leasingavtal, inklusive förhöjd förstagångshyra redovisas som kostnad linjärt över leasingperioden. Finansiella leasingavtal som är tecknade under 2019 och senare har omräknats till redovisningsreglerna i K3. Äldre befintliga leasingavtal har inte omräknats vid övergången från K2 till K3, då resultateffekten har bedömts bli försumbar.

Varulager

Varulagret är upptaget till det lägsta av anskaffningsvärdet och nettoförsäljningsvärdet. Därvid har inkuransrisk beaktats. Anskaffningsvärdet beräknas enligt först in- först ut- principen.

Not 2 Nettoomsättning per rörelsegren och geografisk marknad

Nettoomsättning per rörelsegren

	2021-07-01- 2022-06-30	2020-07-01- 2021-06-30
Transporter	97 077 504	85 194 176
Logistikverksamhet	27 129 648	29 825 288
Bilpressning	11 414 275	11 794 784
Mottagning av fyllnadsmassor	14 200 964	22 392 305
Summa	149 822 391	149 206 553

Nettoomsättning per geografisk marknad

	2021-07-01- 2022-06-30	2020-07-01- 2021-06-30
Sverige	144 935 739	135 592 901
Norge	4 821 138	13 613 652
Finland	65 514	-
Summa	149 822 391	149 206 553

Not 3 Koncerna rörelseintäkter och rörelsekostnader

	2021-07-01- 2022-06-30	2020-07-01- 2021-06-30
Emtunga Transport Fastighets AB, hyreskostnader	-300 000	-275 000
Summa	-300 000	-275 000

Not 4 Anställda och personalkostnader

Medelantalet anställda

	2021-07-01- 2022-06-30	Varav män	2020-07-01- 2021-06-30	Varav män
Totalt	28	26	24	22

Löner och andra ersättningar fördelade mellan styrelseledamöter m. fl. och övriga anställda

	2021-07-01- 2022-06-30	2020-07-01- 2021-06-30
Löner och andra ersättningar, styrelse och VD	550 769	756 350
Löner och andra ersättningar, Anställda	13 802 682	9 912 109

Av de löner och ersättningar som lämnats till övriga anställda avser 380 383 kr (602 800 kr) andra ledande befattningshavare än styrelse och VD.

Redovisning av könsfördelning i företagsledning

	2022-06-30	2021-06-30
<i>Andel kvinnor</i>		
Styrelsen	0%	0%
Övriga ledande befattningshavare	50%	50%

Löner och andra ersättningar samt sociala kostnader, inklusive pensionskostnader

	2021-07-01- 2022-06-30	2020-07-01- 2021-06-30
Löner och andra ersättningar:	14 353 451	10 668 459
Sociala kostnader	5 064 285	3 892 763
(varav pensionskostnader) 1)	591 440	390 195

1) Av företagets pensionskostnader avser 16 668 (f.å. 31 992) företagets VD och styrelse.

Not 5 Arvode och kostnadsersättning till revisorer

	2021-07-01- 2022-06-30	2020-07-01- 2021-06-30
<i>SA Revision AB</i>		
Revisionsuppdrag	92 362	59 250

Med revisionsuppdrag avses lagstadgad revision av årsredovisningen och bokföringen samt styrelsens och verkställande direktörens förvaltning samt revision och annan granskning utförd i enlighet med överenskommelse eller avtal.

Detta inkluderar övriga arbetsuppgifter som det ankommer på bolagets revisor att utföra samt rådgivning eller annat biträde som föranleds av iakttagelser vid sådan granskning eller genomförandet av sådana övriga arbetsuppgifter.

Not 6 Goodwill

	2022-06-30	2021-06-30
<i>Akkumulerade anskaffningsvärden</i>		
-Vid årets början	3 750 000	3 750 000
Vid årets slut	3 750 000	3 750 000
<i>Akkumulerade avskrivningar</i>		
-Vid årets början	-1 937 500	-1 562 500
-Årets avskrivning	-375 000	-375 000
Vid årets slut	-2 312 500	-1 937 500
Redovisat värde vid årets slut	1 437 500	1 812 500

Not 7 Byggnader och mark

	2022-06-30	2021-06-30
<i>Akkumulerade anskaffningsvärden</i>		
-Vid årets början	1 787 863	1 787 863
Vid årets slut	1 787 863	1 787 863
<i>Akkumulerade avskrivningar</i>		
-Vid årets början	-330 436	-275 186
-Årets avskrivning	-55 250	-55 250
Vid årets slut	-385 686	-330 436
Redovisat värde vid årets slut	1 402 177	1 457 427

Varav mark

Akkumulerade anskaffningsvärden	406 608	406 608
Redovisat värde vid årets slut	406 608	406 608

Not 8 Inventarier, verktyg och installationer

	2022-06-30	2021-06-30
<i>Akkumulerade anskaffningsvärden</i>		
-Vid årets början	56 237 227	50 708 041
Inköp	30 923 839	13 124 000
-Avyttringar och utrangeringar	-3 374 347	-7 594 814
	83 786 719	56 237 227
<i>Akkumulerade avskrivningar</i>		
-Vid årets början	-21 191 926	-21 245 639
-Återförda avskrivningar på avyttringar och utrangeringar	536 236	4 409 784
-Årets avskrivning	-5 695 382	-4 356 071
	-26 351 072	-21 191 926
Redovisat värde vid årets slut	57 435 647	35 045 301

Leasing**Finansiell leasing**

	2022-06-30	2021-06-30
Inventarier som innehas under finansiella leasingavtal ingår med ett redovisat värde om:	11 916 951	9 042 742

Under övriga långfristiga skulder redovisas nuvärdet av framtida betalningar avseende skuldförda finansiella leasingförpliktelser.

Not 9 Andelar i koncernföretag

	2022-06-30	2021-06-30
<i>Akkumulerade anskaffningsvärden:</i>		
-Vid årets början	50 000	25 000
Redovisat värde vid årets slut	50 000	25 000

Specifikation av moderföretagets innehav av aktier och andelar i koncernföretag

Ägarandelen av kapitalet avses, vilket även överensstämmer med andelen av rösterna för totalt antal aktier.

<i>Dotterföretag / Org nr / Säte</i>	<i>Antal andelar</i>	<i>i %</i>	<i>Redovisat värde</i>
Emtunga Transport Fastighets AB, 559258-8411	250	100	25 000
Bilpress Nordic AB 559372-3405	250	100	25 000
			50 000

Not 10 Förutbetalda kostnader och upplupna intäkter

	2022-06-30	2021-06-30
Förutbetalda leasingavgifter	92 989	209 032
Fordonsskatter och vägavgifter	239 884	145 636
FORA AGS	-	406 809
Övriga poster	133 235	121 486
	466 108	882 963

Not 11 Disposition av vinst eller förlust

Förslag till disposition av företagets vinst eller förlust

Styrelsen föreslår att fritt eget kapital, kronor 2 109 502, disponeras enligt följande:

	2022-06-30
Balanseras i ny räkning	2 109 502
	2 109 502

Not 12 Checkräkningskredit

	2022-06-30	2021-06-30
Beviljad kreditlimit	2 000 000	2 000 000
Outnyttjad del	-1 022 047	-2 000 000
Utnyttjat kreditbelopp	977 953	-

Not 13 Långfristiga skulder

	2022-06-30	2021-06-30
Skulder som förfaller senare än ett år från balansdagen		
Övriga skulder till kreditinstitut	38 850 114	21 599 391
Övriga skulder	625 745	1 695 929
Skulder som förfaller senare än fem år från balansdagen		
Övriga skulder till kreditinstitut	2 449 000	650 000
Övriga skulder	625 745	1 695 929

Not 14 Upplupna kostnader och förutbetalda intäkter

	2022-06-30	2021-06-30
Upplupna löner	855 754	691 403
Upplupna semesterlöner	1 848 931	977 257
Upplupna arbetsgivaravgifter	811 885	524 293
Upplupna räntekostnader	-	-
Övr upplupna kostnader o förutbetalda intäkter	216 104	202 964
	3 732 674	2 395 917

Not 15 Ställda säkerheter och eventalförpliktelser

Ställda säkerheter

	2022-06-30	2021-06-30
<i>För egna skulder och avsättningar</i>		
Fastighetsinteckningar	1 440 000	1 440 000
Företagsinteckningar	4 100 000	3 100 000
Tillgångar med äganderättsförbehåll	50 741 632	26 764 883
Belånade kundfordringar	8 500 000	7 875 323
Eventualförpliktelse borgen Emtunga Transport Fastighets AB	7 386 876	-
	<u>72 168 508</u>	<u>39 180 206</u>
Summa ställda säkerheter	72 168 508	39 180 206

Not 16 Nyckeltalsdefinitioner

Balansomslutning:

Totala tillgångar.

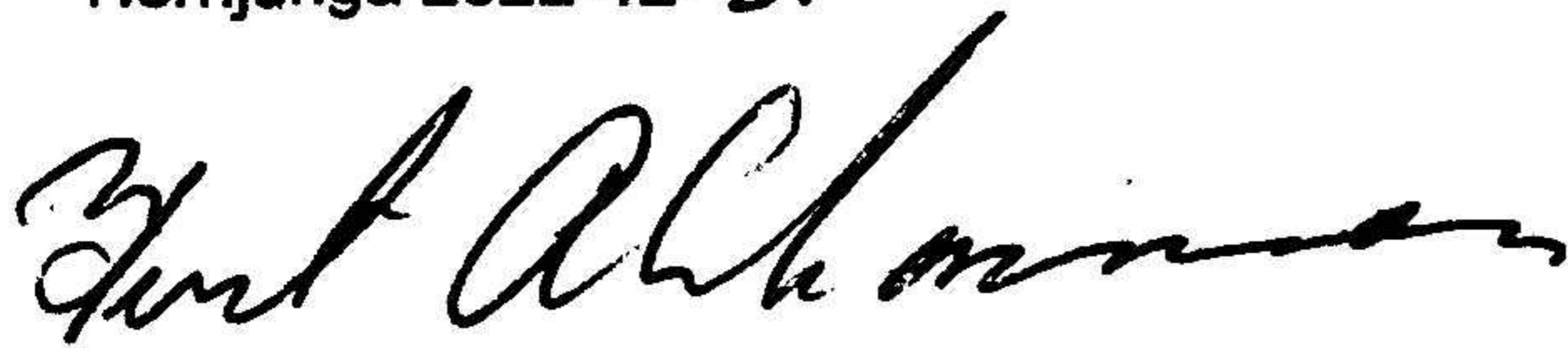
Soliditet:

(Totalt eget kapital + 79,4 % av obeskattade reserver) / Totala tillgångar.

2023012612041

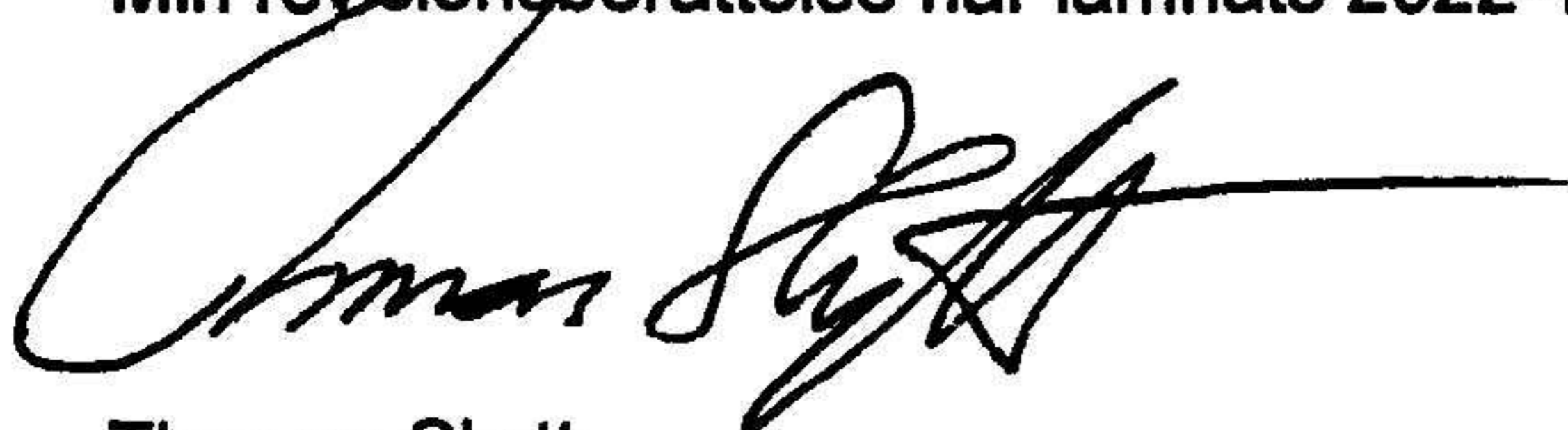
Underskrifter

Herrljunga 2022-12- 27



Bengt Abrahamsson

Min revisionsberättelse har lämnats 2022-12- 30.



Thomas Skytt
Auktoriserad revisor

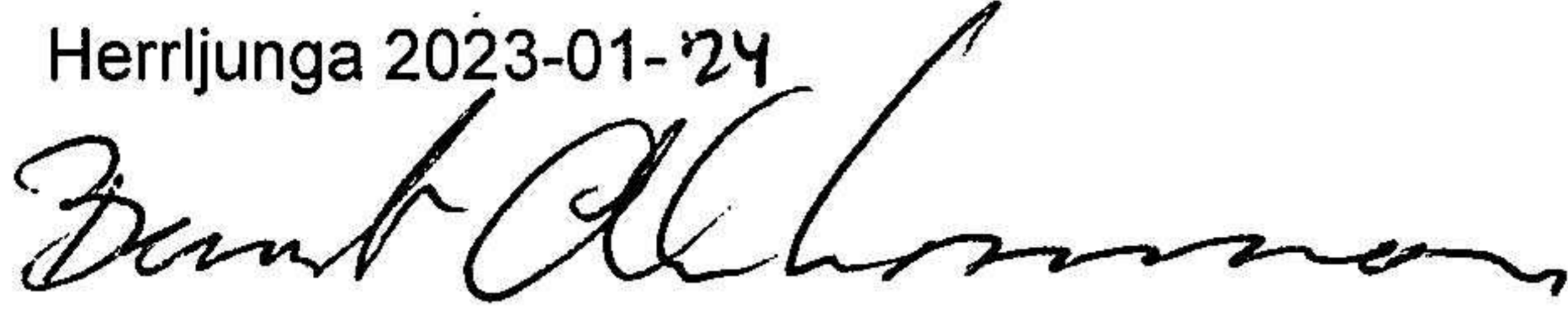


2023012612042

Fastställelseintyg

Undertecknad styrelseledamot i Emtunga Transport Aktiebolag intygar härmed dels att denna kopia av årsredovisningen överensstämmer med originalet, dels att resultat- och balansräkningen fastställts på årsstämma 2022-12-30. Stämman beslutade också att godkänna styrelsens förslag till resultatdisposition.

Herrljunga 2023-01-24



Bengt Abrahamsson

2023012612043



SA REVISION

2023012612044

Revisionsberättelse

Till bolagsstämman i Emtunga Transport Aktiebolag
Org.nr 556386-7299

Rapport om årsredovisningen och koncernredovisningen

Uttalanden

Jag har utfört en revision av årsredovisningen och koncernredovisningen för Emtunga Transport Aktiebolag för räkenskapsåret 2021-07-01 - 2022-06-30.

Enligt min uppfattning har årsredovisningen och koncernredovisningen upprättats i enlighet med årsredovisningslagen och ger en i alla väsentliga avseenden rättvisande bild av moderbolagets och koncernens finansiella ställning per den 2022-06-30 och av dessas finansiella resultat och kassaflöde för året enligt årsredovisningslagen.

Förvaltningsberättelsen är förenlig med årsredovisningens och koncernredovisningens övriga delar.

Jag tillstyrker därför att bolagsstämman fastställer resultaträkningen och balansräkningen för moderbolaget och koncernen.

Grund för uttalanden

Jag har utfört revisionen enligt International Standards on Auditing (ISA) och god revisionssed i Sverige. Mitt ansvar enligt dessa standarder beskrivs närmare i avsnittet *Revisorns ansvar*. Jag är oberoende i förhållande till moderbolaget och koncernen enligt god revisorssed i Sverige och har i övrigt fullgjort mitt yrkesetiska ansvar enligt dessa krav.

Jag anser att de revisionsbevis jag har inhämtat är tillräckliga och ändamålsenliga som grund för mina uttalanden.

Styrelsens ansvar

Det är styrelsen som har ansvaret för att årsredovisningen och koncernredovisningen upprättas och att de ger en rättvisande bild enligt årsredovisningslagen. Styrelsen ansvarar även för den interna kontroll som den bedömer är nödvändig för att upprätta en årsredovisning och koncernredovisning som inte innehåller några väsentliga felaktigheter, vare sig dessa beror på oegentligheter eller misstag.

Vid upprättandet av årsredovisningen och koncernredovisningen ansvarar styrelsen för bedömningen av bolagets och koncernens förmåga att fortsätta verksamheten. Den upplyser, när så är tillämpligt, om förhållanden som kan påverka förmågan att fortsätta verksamheten och att använda antagandet om fortsatt drift. Antagandet om fortsatt drift tillämpas dock inte om styrelsen avser att likvidera bolaget, upphöra med verksamheten eller inte har något realistiskt alternativ till att göra något av detta.

Revisorns ansvar

Mina mål är att uppnå en rimlig grad av säkerhet om huruvida årsredovisningen och koncernredovisningen som helhet inte innehåller några väsentliga felaktigheter, vare sig dessa beror på oegentligheter eller misstag, och att lämna en revisionsberättelse som innehåller mina uttalanden. Rimlig säkerhet är en hög grad av säkerhet, men är ingen garanti för att en revision som utförs enligt ISA och god revisionssed i Sverige alltid kommer att upptäcka en väsentlig felaktighet om en sådan finns. Felaktigheter kan uppstå på grund av oegentligheter eller misstag och anses vara väsentliga om de enskilt eller tillsammans rimligen kan förväntas påverka de ekonomiska beslut som användare fattar med grund i årsredovisningen och koncernredovisningen.

Som del av en revision enligt ISA använder jag professionellt omdöme och har en professionellt skeptisk inställning under hela revisionen. Dessutom:

- identifierar och bedömer jag riskerna för väsentliga felaktigheter i årsredovisningen och koncernredovisningen, vare sig dessa beror på oegentligheter eller misstag, utformar och utför granskningsåtgärder bland annat utifrån dessa risker och inhämtar revisionsbevis som är tillräckliga och ändamålsenliga för att utgöra en grund för mina uttalanden. Risker



SA REVISION

för att inte upptäcka en väsentlig felaktighet till följd av oegentligheter är högre än för en väsentlig felaktighet som beror på misstag, eftersom oegentligheter kan innefatta agerande i maskopi, förfalskning, avsiktliga utelämnanden, felaktig information eller åsidosättande av intern kontroll.

- skaffar jag mig en förståelse av den del av bolagets interna kontroll som har betydelse för min revision för att utforma granskningsåtgärder som är lämpliga med hänsyn till omständigheterna, men inte för att uttala mig om effektiviteten i den interna kontrollen.

- utvärderar jag lämpligheten i de redovisningsprinciper som används och rimligheten i styrelsens uppskattningar i redovisningen och tillhörande upplysningar.

- drar jag en slutsats om lämpligheten i att styrelsen använder antagandet om fortsatt drift vid upprättandet av årsredovisningen och koncernredovisningen. Jag drar också en slutsats, med grund i de inhämtade revisionsbevisen, om huruvida det finns någon väsentlig osäkerhetsfaktor som avser sådana händelser eller förhållanden som kan leda till betydande tvivel om bolagets och koncernens förmåga att fortsätta verksamheten. Om jag drar slutsatsen att det finns en väsentlig osäkerhetsfaktor, måste jag i revisionsberättelsen fästa uppmärksamheten på upplysningarna i årsredovisningen och koncernredovisningen om den väsentliga osäkerhetsfaktorn eller, om sådana upplysningar är otillräckliga, modifiera uttalandet om årsredovisningen och koncernredovisningen. Mina slutsatser baseras på de revisionsbevis som inhämtas fram till datumet för revisionsberättelsen. Dock kan framtida händelser eller förhållanden göra att ett bolag och en koncern inte längre kan fortsätta verksamheten.

- utvärderar jag den övergripande presentationen, strukturen och innehållet i årsredovisningen och koncernredovisningen, däribland upplysningarna, och om årsredovisningen och koncernredovisningen återger de underliggande transaktionerna och händelserna på ett sätt som ger en rättvisande bild.

- inhämtar jag tillräckliga och ändamålsenliga revisionsbevis avseende den finansiella informationen för enheterna eller affärsaktiviteterna inom koncernen för att göra ett uttalande avseende koncernredovisningen. Jag ansvarar för styrning, övervakning och utförande av koncernrevisionen. Jag är ensam ansvarig för mina uttalanden.

Jag måste informera styrelsen om bland annat revisionens planerade omfattning och inriktning samt tidpunkten för den. Jag måste också informera om betydelsefulla iakttagelser under revisionen, däribland de eventuella betydande brister i den interna kontrollen som jag identifierat.

Rapport om andra krav enligt lagar och andra författningar

Uttalanden

Utöver min revision av årsredovisningen och koncernredovisningen har jag även utfört en revision av styrelsens förvaltning för Emtunga Transport Aktiebolag för räkenskapsåret 2021-07-01 - 2022-06-30 samt av förslaget till dispositioner beträffande bolagets vinst eller förlust.

Jag tillstyrker att bolagsstämman disponerar vinsten enligt förslaget i förvaltningsberättelsen och beviljar styrelsens ledamot ansvarsfrihet för räkenskapsåret.

Grund för uttalanden

Jag har utfört revisionen enligt god revisionssed i Sverige. Mitt ansvar enligt denna beskrivs närmare i avsnittet *Revisorns ansvar*. Jag är oberoende i förhållande till moderbolaget och koncernen enligt god revisorssed i Sverige och har i övrigt fullgjort mitt yrkesetiska ansvar enligt dessa krav.

Jag anser att de revisionsbevis jag har inhämtat är tillräckliga och ändamålsenliga som grund för mina uttalanden.

Styrelsens ansvar

Det är styrelsen som har ansvaret för förslaget till dispositioner beträffande bolagets vinst eller förlust. Vid förslag till utdelning innefattar detta bland annat en bedömning av om utdelningen är försvarlig med hänsyn till de krav som bolagets och koncernens verksamhetsart, omfattning och risker ställer på storleken av moderbolagets och koncernens egna kapital, konsolideringsbehov, likviditet och ställning i övrigt.



SA REVISION

Styrelsen ansvarar för bolagets organisation och förvaltningen av bolagets angelägenheter. Detta innefattar bland annat att fortlöpande bedöma bolagets och koncernens ekonomiska situation och att tillse att bolagets organisation är utformad så att bokföringen, medelsförvaltningen och bolagets ekonomiska angelägenheter i övrigt kontrolleras på ett betryggande sätt.

Revisorns ansvar

Mitt mål beträffande revisionen av förvaltningen, och därmed mitt uttalande om ansvarsfrihet, är att inhämta revisionsbevis för att med en rimlig grad av säkerhet kunna bedöma om någon styrelseledamot i något väsentligt avseende:

- företagit någon åtgärd eller gjort sig skyldig till någon försummelse som kan föranleda ersättningsskyldighet mot bolaget, eller
- på något annat sätt handlat i strid med aktiebolagslagen, årsredovisningslagen eller bolagsordningen.

Mitt mål beträffande revisionen av förslaget till dispositioner av bolagets vinst eller förlust, och därmed mitt uttalande om detta, är att med rimlig grad av säkerhet bedöma om förslaget är förenligt med aktiebolagslagen.

Rimlig säkerhet är en hög grad av säkerhet, men ingen garanti för att en revision som utförs enligt god revisions sed i Sverige alltid kommer att upptäcka åtgärder eller försummelser som kan föranleda ersättningsskyldighet mot bolaget, eller att ett förslag till dispositioner av bolagets vinst eller förlust inte är förenligt med aktiebolagslagen.

Som en del av en revision enligt god revisions sed i Sverige använder jag professionellt omdöme och har en professionellt skeptisk inställning under hela revisionen. Granskningen av förvaltningen och förslaget till dispositioner av bolagets vinst eller förlust grundar sig främst på revisionen av räkenskaperna. Vilka tillkommande granskningsåtgärder som utförs baseras på min professionella bedömning med utgångspunkt i risk och väsentlighet. Det innebär att jag fokuserar granskningen på sådana åtgärder, områden och förhållanden som är väsentliga för verksamheten och där avsteg och överträdelser skulle ha särskild betydelse för bolagets situation. Jag går igenom och prövar fattade beslut, beslutsunderlag, vidtagna åtgärder och andra förhållanden som är relevanta för mitt uttalande om ansvarsfrihet. Som underlag för mitt uttalande om styrelsens förslag till dispositioner beträffande bolagets vinst eller förlust har jag granskat om förslaget är förenligt med aktiebolagslagen.

Vara den 30 december 2022

Thomas Skytt
Auktoriserad revisor

