


Årsredovisning
för
Couloir d'Orny AB
556701-8683
Räkenskapsåret
2022

Fastställelseintyg

Undertecknad styrelseledamot i Couloir d'Orny AB intygar att resultaträkningen och balansräkningen i årsredovisningen har fastställts på årsstämma 2023-04-17. Årsstämman beslutade att godkänna styrelsens förslag till resultatdisposition.

Jag intygar också att innehållet i årsredovisningen och revisionsberättelsen stämmer överens med originalen.

Falkenberg 2023-04-17



Patrik Hannell

Årsredovisning
för
Couloir d'Orny AB
556701-8683
Räkenskapsåret
2022

Styrelsen för Couloir d'Orny AB avger följande årsredovisning för räkenskapsåret 2022.

Årsredovisningen är upprättad i svenska kronor, SEK. Om inte annat särskilt anges, redovisas alla belopp i hela kronor (kr). Uppgifter inom parentes avser föregående år.

Förvaltningsberättelse

Verksamheten

Allmänt om verksamheten

Företaget äger och förvaltar aktier i dotterbolaget Falkenberg Graphic Media AB som bedriver grafisk verksamhet. I tryckerikoncernen ingår även de helägda dotterbolagen; Falkenberg Graphic Fastighets AB, Ruter AB, Ruter Rulle AB, Ruter Arkoffset AB och Ruter Vellinge AB.

Ägarförhållande

Couloir d'Orny AB är ett dotterbolag till Hannells Holding AB, org nr 556061-5980 med säte i Örnsköldsvik.

Företaget har sitt säte i Falkenberg.

Väsentliga händelser under räkenskapsåret

Under 2022 har verksamheten i dotterbolagen mötts av kraftigt stigande kostnader på råvaror och insatsmaterial. Året inleddes med en större strejk hos en pappersleverantör vilket gav brist på papper på marknaden, bristen åsamkade även intäktsbortfall då nya kunder fick nekas. Koncernen har fortsatt sitt arbete med att aktivt fördela produktionskapaciteten för att minska de negativa effekterna.

Dotterbolaget Falk Graphic Fastigheter ABs aktier har under 2022 sålts till dotterbolaget Falk Graphic Media AB.

Förväntad framtida utveckling samt väsentliga risker och osäkerhetsfaktorer

Den grafiska branschen kännetecknas av teknisk utveckling och väl fungerande konkurrens. Det tryckta mediet som kommunikationsbärare är under förändring p.g.a konkurrensen ifrån andra medier som i sin tur drivs av den digitala utvecklingen. Detta har under senare år medfört en nedgång i total volym men samtidigt drivit på utvecklingen av nya tillämpningsområden för det tryckta mediet.

Flertalet kontrakt med befintliga kunder är omförhandlade och nya kundkontrakt har tillkommit. De omstruktureringsåtgärder som redan är genomförda tillsammans med fortsatt arbete för att skapa samordningsvinster inom koncernen gör att vi ser läget som positivt.

Flerårsöversikt (tkr)	2022	2021	2020	2019	2018
Nettoomsättning	0	0	0	0	0
Resultat efter finansiella poster	-256	-82	-141	1 866	1 932
Soliditet (%)	78	78	77	76	72

Förändring av eget kapital

	Aktie- kapital	Överkurs- fond	Balanserat resultat	Årets resultat	Totalt
Belopp vid årets ingång	1 000 000	5 000 009	21 067 250	-1 929	27 065 330
Disposition enligt beslut av årets årsstämma:			-1 929	1 929	0
Årets resultat				-157 028	-157 028
Belopp vid årets utgång	1 000 000	5 000 009	21 065 321	-157 028	26 908 302

Resultatdisposition

Styrelsen föreslår att till förfogande stående vinstmedel (kronor):

balanserad vinst	26 065 330
årets förlust	-157 028
	25 908 302
disponeras så att	
i ny räkning överföres	25 908 302
	25 908 302

Företagets resultat och ställning i övrigt framgår av efterföljande resultat- och balansräkning med noter.

Resultaträkning

	Not	2022-01-01 -2022-12-31	2021-01-01 -2021-12-31
Summa rörelseintäkter, lagerförändringar m.m.	1	0	0
Rörelsekostnader			
Övriga externa kostnader		-34 565	-28 215
Personalkostnader	2	0	0
Summa rörelsekostnader		-34 565	-28 215
Rörelseresultat		-34 565	-28 215
Finansiella poster			
Övriga ränteintäkter och liknande resultatposter	3	157 866	0
Räntekostnader och liknande resultatposter	4	-379 455	-54 020
Summa finansiella poster		-221 589	-54 020
Resultat efter finansiella poster		-256 154	-82 235
Bokslutsdispositioner			
Erhållna koncernbidrag		110 000	108 000
Summa bokslutsdispositioner		110 000	108 000
Resultat före skatt		-146 154	25 765
Skatter			
Skatt på årets resultat		-10 874	-27 694
Årets resultat		-157 028	-1 929

Balansräkning	Not	2022-12-31	2021-12-31
TILLGÅNGAR	1		
Anläggningstillgångar			
<i>Finansiella anläggningstillgångar</i>			
Andelar i koncernföretag	5, 6	34 629 000	34 679 000
Summa finansiella anläggningstillgångar		34 629 000	34 679 000
Summa anläggningstillgångar		34 629 000	34 679 000
Omsättningstillgångar			
<i>Kortfristiga fordringar</i>			
Övriga fordringar		7 330	0
Summa kortfristiga fordringar		7 330	0
<i>Kassa och bank</i>			
Kassa och bank		6 149	90 492
Summa kassa och bank		6 149	90 492
Summa omsättningstillgångar		13 479	90 492
SUMMA TILLGÅNGAR		34 642 479	34 769 492

Balansräkning

Not
1

2022-12-31

2021-12-31

EGET KAPITAL OCH SKULDER

Eget kapital

7

Bundet eget kapital

Aktiekapital

1 000 000

1 000 000

Summa bundet eget kapital

1 000 000

1 000 000

Fritt eget kapital

Fri överkursfond

5 000 009

5 000 009

Balanserat resultat

21 065 321

21 067 250

Årets resultat

-157 028

-1 929

Summa fritt eget kapital

25 908 302

26 065 330

Summa eget kapital

26 908 302

27 065 330

Långfristiga skulder

8

Skulder till koncernföretag

7 325 000

0

Summa långfristiga skulder

7 325 000

0

Kortfristiga skulder

Skulder till koncernföretag

359 690

7 656 468

Skatteskulder

29 487

27 694

Upplupna kostnader och förutbetalda intäkter

20 000

20 000

Summa kortfristiga skulder

409 177

7 704 162

SUMMA EGET KAPITAL OCH SKULDER

34 642 479

34 769 492

Noter

Not 1 Redovisningsprinciper

Allmänna upplysningar

Årsredovisningen är upprättad i enlighet med årsredovisningslagen och Bokföringsnämndens allmänna råd (BFNAR 2016:10) om årsredovisning i mindre företag.

Koncernförhållanden

Företaget är moderföretag men med hänvisning till undantagsreglerna i årsredovisningslagen 7 kap 2§ upprättas ingen egen koncernredovisning. Det överordnade moderföretaget Hannells Holding AB, organisationsnummer 556061-5980 med säte i Örnköldsvik upprättar koncernredovisning.

Not 2 Anställda och personalkostnader

Bolaget har inte haft några anställda och några löner har ej utbetalats.

Not 3 Övriga ränteintäkter och liknande resultatposter

	2022	2021
Ränteintäkter och liknande resultatposter	157 866	0
	157 866	0

Not 4 Räntekostnader och liknande resultatposter

	2022	2021
Räntekostnader och liknande resultatposter som avser skulder till koncernföretag	371 875	21 028
Övriga räntekostnader	7 580	32 992
	379 455	54 020

Not 5 Andelar i koncernföretag

	2022-12-31	2021-12-31
Ingående anskaffningsvärden	36 450 000	36 450 000
Försäljningar	-50 000	0
Utgående ackumulerade anskaffningsvärden	36 400 000	36 450 000
Ingående nedskrivningar	-1 771 000	-1 771 000
Utgående ackumulerade nedskrivningar	-1 771 000	-1 771 000
Utgående redovisat värde	34 629 000	34 679 000

Not 6 Specifikation andelar i koncernföretag

Namn	Kapital- andel	Rösträtts- andel	Antal andelar	Bokfört värde
Falkenberg Graphic Media AB	100	100	10 000	34 629 000 34 629 000

	Org.nr	Säte	Eget kapital	Resultat
Falkenberg Graphic Media AB	556059-3161	Falkenberg	14 991 369	420 906

Not 7 Ställda säkerheter

	2022-12-31	2021-12-31
Aktier i dotterbolag	34 629 000 34 629 000	34 679 000 34 679 000
Säkerheter ställda till förmån för koncernföretag		
Generellt borgensåtagande för dotterbolag	6 834 458 6 834 458	5 762 960 5 762 960

Not 8 Långfristiga skulder

Bolaget har inga långfristiga skulder utanför koncernen.

Falkenberg den dag som framgår av min elektroniska underskrift

Patrik Hannell

Vår revisionsberättelse har lämnats den dag som framgår av min elektroniska underskrift

Ernst & Young AB

Daniel Åkeborg
Auktoriserad revisor

PENNEO

Signaturerna i detta dokument är juridiskt bindande. Dokumentet är signerat genom Penneo™ för säker digital signering.
Tecknarnas identitet har lagrats, och visas nedan.

"Med min signatur bekräftar jag innehållet och alla datum i detta dokumentet."

PATRIK HANNELL

ÅR - VD / Styrelseledamot

Serienummer: 19651023xxxx

IP: 193.105.xxx.xxx

2023-04-13 07:59:55 UTC




Jan Daniel Åkeborg

Aukt. Revisor / Godkänd revisor

Serienummer: 19741228xxxx

IP: 145.62.xxx.xxx

2023-04-13 08:46:50 UTC



Fotokopians överensstämmelse
med originalet intygas:

Mats Svane

Detta dokument är digitalt signerat genom Penneo.com. Den digitala signeringsdatan i dokumentet är säkrad och validerad genom det datogenererade hashvärdet hos det originella dokumentet. Dokumentet är låst och tidsstämplat med ett certifikat från en betrodd tredje part. All kryptografisk information är innesluten i denna PDF, för framtida validering om så krävs.

Hur man verifierar originaliteten hos dokumentet

Detta dokument är skyddat genom ett Adobe CDS certifikat. När du öppnar

dokumentet i Adobe Reader bör du se att dokumentet är certifierat med **Penneo e-signature service** <penneo@penneo.com> Detta garanterar att dokumentets innehåll inte har ändrats.

Du kan verifiera den kryptografiska informationen i dokumentet genom att använda Penneos validator, som finns på <https://penneo.com/validator>

2023062020169

Penneo dokumentnyckel: 4B3FL-Q6MOP-ILEZ6-A2GAO-1GP64-KC1K3



Building a better
working world

2023062020170

Revisionsberättelse

Till bolagsstämman i Couloir d'Orny AB, org.nr 556701-8683

Rapport om årsredovisningen

Uttalanden

Vi har utfört en revision av årsredovisningen för Couloir d'Orny AB för räkenskapsåret 2022.

Enligt vår uppfattning har årsredovisningen upprättats i enlighet med årsredovisningslagen och ger en i alla väsentliga avseenden rättvisande bild av Couloir d'Orny ABs finansiella ställning per den 31 december 2022 och av dess finansiella resultat för året enligt årsredovisningslagen. Förvaltningsberättelsen är förenlig med årsredovisningens övriga delar.

Vi tillstyrker därför att bolagsstämman fastställer resultaträkningen och balansräkningen.

Grund för uttalanden

Vi har utfört revisionen enligt International Standards on Auditing (ISA) och god revisionssed i Sverige. Vårt ansvar enligt dessa standarder beskrivs närmare i avsnittet *Revisorns ansvar*. Vi är oberoende i förhållande till Couloir d'Orny AB enligt god revisorssed i Sverige och har i övrigt fullgjort vårt yrkesetiska ansvar enligt dessa krav.

Vi anser att de revisionsbevis vi har inhämtat är tillräckliga och ändamålsenliga som grund för våra uttalanden.

Styrelsens ansvar

Det är styrelsen som har ansvaret för att årsredovisningen upprättas och att den ger en rättvisande bild enligt årsredovisningslagen. Styrelsen ansvarar även för den interna kontroll som den bedömer är nödvändig för att upprätta en årsredovisning som inte innehåller några väsentliga felaktigheter, vare sig dessa beror på oegentligheter eller misstag.

Vid upprättandet av årsredovisningen ansvarar styrelsen för bedömningen av bolagets förmåga att fortsätta verksamheten. Den upplyser, när så är tillämpligt, om förhållanden som kan påverka förmågan att fortsätta verksamheten och att använda antagandet om fortsatt drift. Antagandet om fortsatt drift tillämpas dock inte om beslut har fattats om att avveckla verksamheten.

Revisorns ansvar

Våra mål är att uppnå en rimlig grad av säkerhet om att årsredovisningen som helhet inte innehåller några väsentliga felaktigheter, vare sig dessa beror på oegentligheter eller misstag, och att lämna en revisionsberättelse som innehåller våra uttalanden. Rimlig säkerhet är en hög grad av säkerhet, men är ingen garanti för att en revision som utförs enligt ISA och god revisionssed i Sverige alltid kommer att upptäcka en väsentlig felaktighet om en sådan finns. Felaktigheter kan uppstå på grund av oegentligheter eller misstag och anses vara väsentliga om de enskilt eller tillsammans rimligen kan förväntas påverka de ekonomiska beslut som användare fattar med grund i årsredovisningen.

Som del av en revision enligt ISA använder vi professionellt omdöme och har en professionellt skeptisk inställning under hela revisionen. Dessutom:

- identifierar och bedömer vi riskerna för väsentliga felaktigheter i årsredovisningen, vare sig dessa beror på oegentligheter eller misstag, utformar och utför granskningsåtgärder bland annat utifrån dessa risker och inhämtar revisionsbevis som är tillräckliga och ändamålsenliga för att utgöra en grund för våra uttalanden. Risken för att inte upptäcka en väsentlig felaktighet till följd av oegentligheter är högre än för en väsentlig felaktighet som beror på misstag, eftersom oegentligheter kan innefatta agerande i maskopi, förfalskning, avsiktliga utelämnanden, felaktig information eller åsidosättande av intern kontroll.
- skaffar vi oss en förståelse av den del av bolagets interna kontroll som har betydelse för vår revision för att utforma granskningsåtgärder som är lämpliga med hänsyn till omständigheterna, men inte för att uttala oss om effektiviteten i den interna kontrollen.
- utvärderar vi lämpligheten i de redovisningsprinciper som används och rimligheten i styrelsens uppskattningar i redovisningen och tillhörande upplysningar.
- drar vi en slutsats om lämpligheten i att styrelsen använder antagandet om fortsatt drift vid upprättandet av årsredovisningen. Vi drar också en slutsats, med grund i de inhämtade revisionsbevisen, om det finns någon väsentlig osäkerhetsfaktor som avser sådana händelser eller förhållanden som kan leda till betydande tvivel om bolagets förmåga att fortsätta verksamheten. Om vi drar slutsatsen att det finns en väsentlig osäkerhetsfaktor, måste vi i revisionsberättelsen fästa uppmärksamheten på upplysningarna i årsredovisningen om den väsentliga osäkerhetsfaktorn eller, om sådana upplysningar är otillräckliga, modifiera uttalandet om årsredovisningen. Våra slutsatser baseras på de revisionsbevis som inhämtas fram till datumet för revisionsberättelsen. Dock kan framtida händelser eller förhållanden göra att ett bolag inte längre kan fortsätta verksamheten.
- utvärderar vi den övergripande presentationen, strukturen och innehållet i årsredovisningen, däribland upplysningarna, och om årsredovisningen återger de underliggande transaktionerna och händelserna på ett sätt som ger en rättvisande bild.

Vi måste informera styrelsen om bland annat revisionens planerade omfattning och inriktning samt tidpunkten för den. Vi måste också informera om betydelsefulla iakttagelser under revisionen, däribland de eventuella betydande brister i den interna kontrollen som vi identifierat.



Building a better
working world

2023062020171

Rapport om andra krav enligt lagar och andra författningar

Uttalanden

Utöver vår revision av årsredovisningen har vi även utfört en revision av styrelsens förvaltning av Couloir d'Orny AB för räkenskapsåret 2022 samt av förslaget till dispositioner beträffande bolagets vinst eller förlust.

Vi tillstyrker att bolagsstämman disponerar vinsten enligt förslaget i förvaltningsberättelsen och beviljar styrelsens ledamot ansvarsfrihet för räkenskapsåret.

Grund för uttalanden

Vi har utfört revisionen enligt god revisionssed i Sverige. Vårt ansvar enligt denna beskrivs närmare i avsnittet *Revisorns ansvar*. Vi är oberoende i förhållande till Couloir d'Orny AB enligt god revisorssed i Sverige och har i övrigt fullgjort vårt yrkesetiska ansvar enligt dessa krav.

Vi anser att de revisionsbevis vi har inhämtat är tillräckliga och ändamålsenliga som grund för våra uttalanden.

Styrelsens ansvar

Det är styrelsen som har ansvaret för förslaget till dispositioner beträffande bolagets vinst eller förlust. Vid förslag till utdelning innefattar detta bland annat en bedömning av om utdelningen är försvarlig med hänsyn till de krav som bolagets verksamhetsart, omfattning och risker ställer på storleken av bolagets egna kapital, konsolideringsbehov, likviditet och ställning i övrigt.

Styrelsen ansvarar för bolagets organisation och förvaltningen av bolagets angelägenheter. Detta innefattar bland annat att fortlöpande bedöma bolagets ekonomiska situation och att tillse att bolagets organisation är utformad så att bokföringen, medelsförvaltningen och bolagets ekonomiska angelägenheter i övrigt kontrolleras på ett betryggande sätt.

Revisorns ansvar

Vårt mål beträffande revisionen av förvaltningen, och därmed vårt uttalande om ansvarsfrihet, är att inhämta revisionsbevis för att med en rimlig grad av säkerhet kunna bedöma om styrelseledamoten i något väsentligt avseende:

- företagit någon åtgärd eller gjort sig skyldig till någon försummelse som kan föranleda ersättningsskyldighet mot bolaget, eller
- på något annat sätt handlat i strid med aktiebolagslagen, årsredovisningslagen eller bolagsordningen.

Vårt mål beträffande revisionen av förslaget till dispositioner av bolagets vinst eller förlust, och därmed vårt uttalande om detta, är att med rimlig grad av säkerhet bedöma om förslaget är förenligt med aktiebolagslagen.

Rimlig säkerhet är en hög grad av säkerhet, men ingen garanti för att en revision som utförs enligt god revisionssed i Sverige alltid kommer att upptäcka åtgärder eller försummelser som kan föranleda ersättningsskyldighet mot bolaget, eller att ett förslag till dispositioner av bolagets vinst eller förlust inte är förenligt med aktiebolagslagen.

Som en del av en revision enligt god revisionssed i Sverige använder vi professionellt omdöme och har en professionellt skeptisk inställning under hela revisionen. Granskningen av förvaltningen och förslaget till dispositioner av bolagets vinst eller förlust grundar sig främst på revisionen av räkenskaperna. Vilka tillkommande granskningsåtgärder som utförs baseras på vår professionella bedömning med utgångspunkt i risk och väsentlighet. Det innebär att vi fokuserar granskningen på sådana åtgärder, områden och förhållanden som är väsentliga för verksamheten och där avsteg och överträdelser skulle ha särskild betydelse för bolagets situation. Vi går igenom och prövar fattade beslut, beslutsunderlag, vidtagna åtgärder och andra förhållanden som är relevanta för vårt uttalande om ansvarsfrihet. Som underlag för vårt uttalande om styrelsens förslag till dispositioner beträffande bolagets vinst eller förlust har vi granskat om förslaget är förenligt med aktiebolagslagen.

Halmstad den dag som framgår av vår elektroniska underskrift

Ernst & Young AB

Daniel Åkeborg
Auktoriserad revisor

Penneo dokumentnyckel: N0F5A-TVE6B-YTLKJ-X84MM-DNQGB-IWNCNZ

PENNEO

Signaturerna i detta dokument är juridiskt bindande. Dokumentet är signerat genom Penneo™ för säker digital signering.
Tecknarnas identitet har lagrats, och visas nedan.

"Med min signatur bekräftar jag innehållet och alla datum i detta dokumentet."

Jan Daniel Åkeborg

Aukt. Revisor / Godkänd revisor

Serienummer: 19741228xxxx

IP: 145.62.xxx.xxx

2023-04-13 08:46:50 UTC



Detta dokument är digitalt signerat genom Penneo.com. Den digitala signeringsdatan i dokumentet är säkrad och validerad genom det datogenererade hashvärdet hos det originella dokumentet. Dokumentet är läst och tidsstämplat med ett certifikat från en betrodd tredje part. All kryptografisk information är innesluten i denna PDF, för framtida validering om så krävs.

Hur man verifierar originaliteten hos dokumentet

Detta dokument är skyddat genom ett Adobe CDS certifikat. När du öppnar

dokumentet i Adobe Reader bör du se att dokumentet är certifierat med **Penneo e-signature service** <penneo@penneo.com> Detta garanterar att dokumentets innehåll inte har ändrats.

Du kan verifiera den kryptografiska informationen i dokumentet genom att använda Penneos validator, som finns på <https://penneo.com/validator>

2023062020172

Penneo dokumentnyckel: N0FSA-TVE6B-YTLKJ-X8#MM-DNQGB-WNCNZ

Årsredovisning
och
Koncernredovisning
för
Hannells Holding AB
556061-5980

Räkenskapsåret

2022

Styrelsen och verkställande direktören för Hannells Holding AB avger följande årsredovisning och koncernredovisning för räkenskapsåret 2022.

Årsredovisningen är upprättad i svenska kronor, TSEK.

Förvaltningsberättelse

Information om koncernens verksamheter

Koncernens verksamhetsområden omfattar tryckeri, butiksinredning, surströmming, IT-konsultationer, hästuppfödning, fastighetsförvaltning, förvaltning av aktier samt värdepappersrörelse.

I Falkenberg bedrivs tryckeriverksamhet i Falkenberg Graphic Media AB med dotterbolag i Laholm och Vellinge, hästuppfödning med inriktning dressyr, på Lynga Gård i Hannell Dressage Stable AB och butiksinredningsverksamhet i Pelly Butiksinredningar AB med dotterbolag i Norge. Förutom ovan nämnda verksamheter bedrivs även i Falkenberg följande bolag: Hannells IT AB som har ett brett produkt- och tjänsteutbud inom IT-sektorn samt Brune Kulle Fastighets AB som exploaterar tomter för privatbostäder i Skrea.

Värdepappersrörelse samt förvaltning av aktier bedrivs i dotterbolaget Hannells Investment AB och dess dotterbolag Hannell Finans AB, Hannells Private Equity AB och i Hillrose Holding Ltd som finns på Cypern.

Fastighetsförvaltning finns i Falkenberg via dotterbolagen Smedjeholmens Fastighets AB, Hannells Holding Fastighets AB, Hannells bostäder och kontor AB samt Hannell Dressage Stable AB.

Genom det helägda dotterbolaget AB Gösta Hannells Fisksalteri tillverkar och säljer bolaget surströmming. Verksamheten bedrivs på bolagets fastighet i Skagshamn, Örnsköldsvik. Bolaget är marknadsledande inom inläggning och försäljning av surströmming under varumärkena Röda Ulven, Gösta Hannell och Mannerström.

Information om moderbolagets verksamheter

Management- och ekonomitjänster
Moderbolaget sköter administrationen för femton av koncernens dotter- och intressebolag.

Moderbolagets säte är Örnsköldsvik.

Koncernen och moderbolaget

Väsentliga händelser under räkenskapsåret

Tryckerikoncernen med Falkenberg Graphic Media AB som moderbolag har under 2022 upplevt kraftigt stigande kostnader på råvaror och insatsmaterial. Året inleddes med en större strejk på ett stort pappersbruk i Finland vilket resulterade i en brist på papper och att vissa papperspriser i stort fördubblades under året. Även extremt höga el-och gaskostnader har slagit hårt mot tryckeribranschen. Detta har inneburit inställda ordrar och vikande volymer. För att möta nedgången har koncernen fördelat om produktionskapacitet för att fylla produktionsluckor hos bolagen och besparingsåtgärder har genomförts för att minska de negativa effekterna.

Koncernens dotterbolag Pelly Butiksinredningar AB visar en tydlig volymåterhämtning efter pandemin, både med ökad omsättning hos befintliga kunder och tillskott av nya. Företaget har haft en försäljningstillväxt på 32 % jämfört med föregående år. Under 2022 har även bolaget investerat i ett nytt affärssystem, vilket implementerats i slutet av året. Under året förvärvade dotterbolaget Pelly Butikkinredning AS bolaget Butikkoncept AS för att stärka positioneringen på den norska marknaden och under hösten fusionerade de både bolagen till Pelly Butikkinredning AS.

Hannell Dressage Stable AB's ridanläggning på Lynga Gård har under ett par år påverkats av Covid-19 pandemin vilket gjort det svårt både för köpare och säljare att förflytta sig och hästar mellan länder, inställda tävlingar har gjort det svårt att visa upp resultat för ekipagen vilket inneburit att försäljningen tillfälligt gått ner. Utvecklingsarbetet forskrider med bolaget strategi att sälja av unghästar samt minska genomloppstiderna för träning och utveckling av hästar med stor potential. Goda förutsättningar finns både vad gäller duktiga ryttare samt hästar med hög utvecklingspotential för att delta i stora mästerskap.

I Brune Kulle Fastighets AB har försäljningen av tomter fortlöpt under 2022 och alla tomter är avyttrade.

Bolagen Hannells Private Equity AB samt Hannells Investment AB fortsätter enligt plan med Private Equity investeringar i olika verksamheter och fonder framför allt på den utländska marknaden. Alla innehav har utvecklats väl förutom ett innehav med fokus på den asiatiska marknaden. I och med alla "lock downs" har fonden inte utvecklats enligt plan vilket inneburit en nedskrivning av fonden med 5,6 msek.

Surströmmingsverksamheten i Skagshamn har påverkats av bristen på fisk i norra delarna av Östersjön vilket gjort att bolaget tvingades reducera försäljningen på svenska marknaden. Ett ökat fiske i södra Sverige har gjort en fortsatt expansion på den utländska marknaden möjlig, logistik- och råvarukostnaden av denna produktion blir dyrare vilket inte gör den lika intressant på svenska marknaden.

Dotterbolaget Hannells IT AB, med knappt 35% av sin försäljning av tjänster och hårdvara inom koncernen, hade ett rekordår 2022 både vad gäller omsättning och rörelseresultat.

Förväntad framtida utveckling samt väsentliga risker och säkerhetsfaktorer

Den grafiska branschen kännetecknas av teknisk utveckling och väl fungerande konkurrens. Samtidigt driver den digitala utvecklingen en förskjutning från tryckt media till digital media. Detta har under senare år medfört en nedgång i total volym men samtidigt drivit på utvecklingen av nya tillämpningsområden för det tryckta mediet.

Flertalet kontrakt med befintliga kunder är omförhandlade och nya kundkontrakt har tillkommit. Omstruktureringsåtgärder har genomförts samt fortsatt fokus på att skapa samordningsvinster fortsätter.

Dock har de kraftigt stigande priserna på råvarumarknaden lett till minskade volymer under 2023 och hur priserna utvecklas kommer med sannolikhet ha en stor påverkan på tryckmarknaden.

Branschen för butiksinredningar bedöms vara osäkert på grund av råvarutillgång, kring och inflation. Den risk som föreligger är främst kopplade till råvarupriser, valutafluktuationer samt eventuellt konjunkturmässiga efterfrågeminskningar. Även om marknadsläget fortsatt bedöms som osäkert finns det möjligheter att vinna nya kunder samt vidareutveckla befintliga.

Risker i koncernen och moderbolaget

Valutarisk

I Hannell Finans AB's portföljförvaltning har andelen placeringar i utländsk valuta fortsatt. Av placeringar i utländsk valuta, som är ca 50% av den totala portföljen, säkras ca 50% vilket vi bedömer är en rimlig nivå för att hantera fluktuationerna i valutorna. Bolagets strategi är att inte ta några stora valutarisker i portföljen utan att till stora delar säkra denna. Vid inköp till både Falkenberg Graphic Media AB och Pelly Butiksinredningar AB terminssäkras alltid en viss del för valutaexponering. För Pelly Butiksinredningar AB ligger främsta valutarisken på inköpspriserna men även till stor del i försäljningen i Norge. Större delen av risken kompenseras genom att priser i kundavtal är kopplade till en separat prisklausul som kan aktiveras vid negativ valutautveckling. Valutariskerna bedöms ej kunna påverka moderbolagets eller koncernens resultat väsentligt.

Prisrisk

Inga väsentliga prisrisker finns i dag i koncernen p g a att när det gäller pappersinköp i tryckerierna och stålpris effekter i butiksinredningar är denna risk överförbar till kunderna genom kundavtal där priserna är kopplade till prisindex.

Ränterisk

Räntebärande upplåning finns i några av koncernbolagen. Ränterisken bedöms löpande och för tillfället binds inga lån till fast ränta. I perspektivet av koncernens låga externa upplåning bedöms risken som marginell i dagsläget.

Marknadsrisk

Handelskrig och protektionism i världen skapar en osäkerhet vilken är svår att bedöma både på kort och lång sikt. Det är svårt att bedöma hur svenska kronan kommer att påverka exporten och konkurrenskraften för koncernens marknadsrisk. De negativa effekterna av att Ryssland gått in i Ukraina är svåra att bedöma konsekvenserna av än så länge. Vi ser i nuläget en stor kostnadsökning för energi, frakter och påverkas av inflationen i stort. Mot bakgrund av koncernens diversifierade verksamheter bedöms ändå marknadsrisken som låg.

Inom tryckeri- och butiksinredningsverksamheterna är konkurrensen fortsatt tuff men utveckling och investeringar för att öka mervärdet för kunderna fortsätter med olika typer av satsningar.

Hannell Dressage Stable AB jobbar med målsättningen att delta på hög internationell nivå både på kort och lång sikt. Detta känns uppnåeligt med det hästmateriel och den träning ryttarna får av Jan Brink på Tullstorp Dressage Stable AB.

Tillstånds- eller anmälningspliktig verksamhet enligt miljöbalken

Falkenberg Graphic Media AB samt Ruterbolagen bedriver tillståndspliktig verksamhet enligt miljöbalken. Tillståndet avser tryckeriverksamhet i Falkenbergs, Laholms och Vellinge kommun. Verksamhetens påverkan på den yttre miljön utgörs främst av:

- Utsläpp av lösningsmedel i luft vid produktion av trycksaker.
- Utsläpp av miljöpåverkande ämnen genom förbrukning av el och biogas
- Utsläpp av miljöpåverkande ämnen genom transporter och produkter

AB Gösta Hannells Fisksalteri avger miljörapport enligt miljöskyddslagen till Örnsköldsviks kommun samt till Länsstyrelsen i Västernorrlands län.

Hannell Dressage Stable AB har tillsyn enligt miljöbalken av djurhålling i form av hästverksamhet samt en panna för förbränning av gårdens hästgödsel.

Inga andra bolag bedriver tillståndspliktig verksamhet avseende miljöpåverkan.

Ägarförhållanden

Bolaget är helägt av Patrik Hannell.

Flerårsöversikt (tkr)

Koncernen	2022	2021	2020	2019	2018
Nettoomsättning	633 004	550 744	524 281	634 006	680 392
Resultat efter finansiella poster	26 448	38 402	698	34 120	11 771
Balansomslutning	745 068	745 404	712 588	737 536	759 283
Antal anställda	157	151	154	171	183
Soliditet (%)	67,51	71,71	71,40	72,67	70,70
Avkastning på eget kap. (%)	5,26	7,18	0,14	6,40	2,19
Avkastning på totalt kap. (%)	7,54	6,09	2,06	5,01	1,79

Moderbolaget	2022	2021	2020	2019	2018
Nettoomsättning	3 108	2 952	3 355	9 750	3 003
Resultat efter finansiella poster	-2 327	1 832	9 975	10 303	-28 898
Balansomslutning	485 107	515 439	508 041	531 557	537 159
Soliditet (%)	97,39	98,99	95,66	97,38	97,76
Avkastning på eget kap. (%)	-0,49	0,36	2,05	1,99	-5,50
Avkastning på totalt kap. (%)	2,29	0,44	2,01	1,79	-0,01

Förändring av eget kapital SEK

Koncernen	Aktie- kapital	Övrigt tillskjutet kapital	Kapitaland- elsfond	Annat eget kapital inkl. årets resultat	Minoritets- intresse	Totalt
Belopp vid årets ingång	6 540	20 407	970	506 591	10 466	544 974
Förändring ägande db				-628	-1 644	-2 272
Utdelning				-40 025	-9 300	-49 325
Valutaeffekt db				81		81
Justering eget kapital db 2015				-198		-198
Förändring kapitalandelsfond			948	-948		0
Förändring uppskrivning				-1 270		-1 270
Årets resultat				10 507	5 679	16 186
Belopp vid årets utgång	6 540	20 407	1 918	474 110	5 201	508 176

Moderbolaget	Aktie- kapital	Reserv- fond	Balanserat resultat	Årets resultat	Totalt
Belopp vid årets ingång	6 540	5 300	471 619	21 232	504 690
Disposition enligt beslut av årets årsstämma:			21 232	-21 232	0
Utdelning			-40 025		-40 025
Årets resultat				511	511
Belopp vid årets utgång	6 540	5 300	452 826	511	465 177

Förslag till vinstdisposition

Styrelsen föreslår att till förfogande stående vinstmedel (kronor):

balanserad vinst	452 825 105
årets vinst	511 221
	453 336 326

disponeras så att	
utdelat till aktieägare på extra bolagsstämmor 2023	20 012 400
till aktieägare utdelas (765 kronor per aktie)	10 006 200
i ny räkning överföres	423 317 726
	453 336 326

Styrelsen föreslås bemyndigas att besluta om tidpunkt då utdelningen skall betalas.

Styrelsen anser att förslaget är förenligt med försiktighetsregeln i 17 kap. 3 § aktiebolagslagen enligt följande redogörelse: Styrelsens uppfattning är att vinstutdelningen är försvarlig med hänsyn till de krav verksamhetens art, omfattning och risk ställer på storleken på det egna kapitalet, bolagets konsolideringsbehov, likviditet och ställning i övrigt.

Koncernens och moderbolagets resultat och ställning i övrigt framgår av efterföljande resultat- och balansräkningar samt kassaflödesanalyser med noter.

Koncernens Resultaträkning

Tkr

	Not	2022-01-01 -2022-12-31	2021-01-01 -2021-12-31
Nettoomsättning	2, 3	633 004	550 744
Andelar i intresseföretags resultat	8	1 473	360
Övriga rörelseintäkter		16 156	7 875
		650 633	558 979
Rörelsens kostnader			
Råvaror och förnödenheter		-387 905	-306 715
Övriga externa kostnader	4, 5	-119 179	-93 337
Personalkostnader	6	-86 826	-100 761
Avskrivningar och nedskrivningar av materiella och immateriella anläggningstillgångar		-14 183	-16 379
		-608 093	-517 192
Rörelseresultat		42 540	41 787
Resultat från finansiella poster			
Resultat från övriga värdepapper och fordringar som är anläggningstillgångar	7	-25 015	2 456
Övriga ränteintäkter och liknande resultatposter	9	13 640	1 130
Räntekostnader och liknande resultatposter	10	-4 717	-6 971
		-16 092	-3 385
Resultat efter finansiella poster		26 448	38 402
Resultat före skatt		26 448	38 402
Skatt på årets resultat	11	-9 229	-8 006
Uppskjuten skatt	11	-1 033	-332
Årets resultat		16 186	30 064
Moderbolagets andel av årets resultat		10 507	26 165
Minoritetens andel av årets resultat		5 679	3 900

Koncernens Balansräkning

Tkr

Not 2022-12-31 2021-12-31

TILLGÅNGAR

Anläggningstillgångar

Immateriella anläggningstillgångar

Balanserade utgifter för forsknings- och utvecklingsarbeten och liknande arbeten

12 2 546 518

Goodwill

13 5 213 5 187

7 759 5 705

Materiella anläggningstillgångar

Byggnader och mark

14 152 275 160 940

Förbättringsutgifter annans fastighet

15 19 660 18 714

Maskiner och andra tekniska anläggningar

16 13 190 6 239

Inventarier, verktyg och installationer

17 2 096 2 534

Pågående nyanläggningar

18 6 977 0

194 198 188 427

Finansiella anläggningstillgångar

Andelar i intresseföretag

8, 19 1 918 970

Fordringar hos intresseföretag

20 0 147

Andra långfristiga värdepappersinnehav

21 157 032 193 340

Andra långfristiga fordringar

22 201 201

159 151 194 658

Summa anläggningstillgångar

361 108 388 790

Omsättningstillgångar

Varulager m m

Råvaror och förnödenheter

16 909 18 398

Varor under tillverkning

574 152

Färdiga varor och handelsvaror

62 940 72 769

Förskott till leverantörer

1 387 2 057

Aktier och andelar

140 829 148 992

222 639 242 368

Kortfristiga fordringar

Kundfordringar

61 632 44 402

Aktuella skattefordringar

1 194 3 794

Övriga fordringar

7 578 6 513

Förutbetalda kostnader och upplupna intäkter

23 15 741 7 829

86 145 62 538

Koncernens Balansräkning

Tkr

	Not	2022-12-31	2021-12-31
EGET KAPITAL OCH SKULDER			
Eget kapital	24		
Eget kapital hänförligt till moderföretagets aktieägare			
Aktiekapital		6 540	6 540
Övrigt tillskjutet kapital/Överkursfond		20 407	20 407
Annat eget kapital inklusive årets resultat		476 029	507 561
Eget kapital hänförligt till moderföretagets aktieägare		502 976	534 508
Minoritetsintresse			
Minoritetsintresse		5 201	10 466
Summa eget kapital		508 177	544 974
Avsättningar			
Avsättningar för uppskjuten skatt	25	12 415	11 461
Övriga avsättningar		1 589	0
		14 004	11 461
Långfristiga skulder			
Checkräkningskredit	27	17 092	16 834
Skulder till kreditinstitut	26	41 699	36 792
		58 791	53 626
Kortfristiga skulder			
Skulder till kreditinstitut		14 350	13 274
Förskott från kunder		2 607	3 313
Leverantörsskulder		54 831	45 135
Aktuella skatteskulder		12 267	7 598
Övriga skulder		54 633	38 865
Upplupna kostnader och förutbetalda intäkter	28	25 408	27 158
		164 096	135 343
SUMMA EGET KAPITAL OCH SKULDER		745 068	745 404

Koncernens

Kassaflödesanalys

Tkr

Not 2022-01-01 2021-01-01
 -2022-12-31 -2021-12-31

Den löpande verksamheten

Rörelseresultat		42 540	41 427
Justeringar för poster som inte ingår i kassaflödet m.m	29	8 928	20 757
Erhållen ränta		13 640	1 130
Erlagd ränta		-4 717	-6 971
Betald skatt		-1 960	-6 778

Kassaflöde från den löpande verksamheten före förändringar av rörelsekapital

58 431 49 565

Kassaflöde från förändringar i rörelsekapital

Förändring av varulager och pågående arbeten		19 729	-16 234
Förändring kundfordringar		-17 230	-3 056
Förändring av kortfristiga fordringar		-8 963	-1 631
Förändring leverantörsskulder		9 696	9 967
Förändring av kortfristiga skulder		14 901	-19 946

Kassaflöde från den löpande verksamheten

76 564 18 665

Investeringsverksamheten

Investeringar i immateriella anläggningstillgångar		-3 293	0
Investeringar i materiella anläggningstillgångar		-20 166	-21 260
Försäljning av materiella anläggningstillgångar		8 637	20 823
Investeringar i dotterbolag		-5 682	0
Investeringar i övr fin.anl. tillgångar		11 307	-17 558
Avyttring/amortering övr fin. anl.tillgångar		0	100

Kassaflöde från investeringsverksamheten

-9 197 -17 895

Finansieringsverksamheten

Upptagna lån		0	9 435
Amortering av lån		6 241	0
Utbetald utdelning		-49 325	-240
Förändring av långfristiga fordringar		-801	595

Kassaflöde från finansieringsverksamheten

-43 885 9 790

Årets kassaflöde

23 482 10 560

Likvida medel vid årets början

Likvida medel vid årets början 51 208 40 648

Likvida medel vid årets slut

74 690 51 208

Moderbolagets Resultaträkning

Tkr

	Not	2022-01-01 -2022-12-31	2021-01-01 -2021-12-31
Nettoomsättning	3, 30	3 108	2 952
Övriga rörelseintäkter		1	17
Bruttoresultat		3 109	2 969
Övriga rörelsekostnader		-1 582	-1 218
Övriga externa kostnader	4, 5	-4 032	-2 742
Personalkostnader	6	-4 377	-3 551
Avskrivningar och nedskrivningar av materiella och immateriella anläggningstillgångar		-30	-34
		-10 021	-7 545
Rörelseresultat	30	-6 912	-4 576
Resultat från finansiella poster			
Resultat från andelar i koncernföretag	31	9 700	260
Resultat från övriga värdepapper och fordringar som är anläggningstillgångar	7	-13 100	-292
Övriga ränteintäkter och liknande resultatposter	9	8 330	6 592
Räntekostnader och liknande resultatposter	10	-345	-152
		4 585	6 408
Resultat efter finansiella poster		-2 327	1 832
Bokslutsdispositioner	32	4 190	21 756
Resultat före skatt		1 863	23 588
Skatt på årets resultat	11	-1 352	-2 356
Årets resultat		511	21 232

**Moderbolagets
Balansräkning**

Tkr

Not 2022-12-31 2021-12-31

TILLGÅNGAR

Anläggningstillgångar

Materiella anläggningstillgångar

Inventarier, verktyg och installationer 17 77 60

Finansiella anläggningstillgångar

Andelar i koncernföretag 33, 34 54 972 52 951

Fordringar hos koncernföretag 35 424 296 447 351

Andelar i intresseföretag och gemensamt styrda
företag 8, 19 610 610

Fordringar hos intresseföretag och gemensamt styrda
företag 20 0 147

Andra långfristiga värdepappersinnehav 21 1 036 10 518

480 914 511 577

Summa anläggningstillgångar 480 991 511 637

Omsättningstillgångar

Kortfristiga fordringar

Kundfordringar 297 3

Fordringar hos koncernföretag 35 1 522 1 208

Övriga fordringar 0 15

Förutbetalda kostnader och upplupna intäkter 23 453 995

2 272 2 221

Kassa och bank 1 844 1 581

Summa omsättningstillgångar 4 116 3 802

SUMMA TILLGÅNGAR 485 107 515 439

**Moderbolagets
Balansräkning**

Tkr

Not 2022-12-31 2021-12-31

EGET KAPITAL OCH SKULDER

Eget kapital	24, 36, 37		
<i>Bundet eget kapital</i>			
Aktiekapital		6 540	6 540
Reservfond		5 300	5 300
		11 840	11 840
<i>Fritt eget kapital</i>			
Balanserad vinst eller förlust		452 825	471 618
Årets resultat		511	21 232
		453 336	492 850
Summa eget kapital		465 176	504 690
Obeskattade reserver		9 139	6 963
Kortfristiga skulder			
Leverantörsskulder		434	306
Skulder till koncernföretag		5 204	48
Aktuella skatteskulder		2 876	1 894
Övriga skulder		1 512	566
Upplupna kostnader och förutbetalda intäkter	28	766	972
Summa kortfristiga skulder		10 792	3 786
SUMMA EGET KAPITAL OCH SKULDER		485 107	515 439

Moderbolagets
Kassaflödesanalys

Tkr

	Not	2022-01-01 -2022-12-31	2021-01-01 -2021-12-31
Den löpande verksamheten			
Rörelseresultat		-6 912	-4 575
Justeringar för poster som inte ingår i kassaflödet	29	30	34
Övriga ej likviditetspåverkande poster		0	41
Erlagd ränta		-345	-152
Erhållna utdelningar		10 225	260
Erhållen ränta		8 330	6 550
Betald skatt		-370	-3 028
Kassaflöde från den löpande verksamheten före förändring av rörelsekapital		10 958	-870
Kassaflöde från förändring av rörelsekapitalet			
Förändring av kundfordringar		-294	6
Förändring av kortfristiga fordringar		243	261
Förändring av leverantörsskulder		128	-20
Förändring av kortfristiga skulder		5 896	-16 922
Kassaflöde från den löpande verksamheten		16 931	-17 545
Investeringsverksamheten			
Investeringar i immateriella anläggningstillgångar		-2 022	0
Försäljning av finansiella anläggningstillgångar		0	100
Investeringar i materiella anläggningstillgångar		-47	0
Försäljning av materiella anläggningstillgångar		0	20 212
Ökning/minskning finansiella placeringar		-4 142	-34 650
Kassaflöde från investeringsverksamheten		-6 211	-14 338
Finansieringsverksamheten			
Förändring långfristiga fordringar		23 202	0
Utbetald utdelning		-40 025	0
Erhållna/lämnade koncernbidrag		6 366	25 536
Kassaflöde från finansieringsverksamheten		-10 457	25 536
Årets kassaflöde		263	-6 347
Likvida medel vid årets början			
Likvida medel vid årets början		1 581	7 928
Likvida medel vid årets slut		1 844	1 581

2023062020187

Noter

Tkr

Not 1 Redovisnings- och värderingsprinciper

Allmänna upplysningar

Årsredovisningen och koncernredovisningen är upprättad i enlighet med årsredovisningslagen och BFNAR 2012:1 Årsredovisning och koncernredovisning (K3).

Redovisningsprinciperna är oförändrade jämfört med föregående år.

Moderföretaget och koncernen tillämpar samma redovisningsprinciper om inte annat framgår nedan.

Övriga allmänna upplysningar

Fordringar har upptagits till de belopp varmed de beräknas inflyta.

Övriga tillgångar och skulder har upptagits till anskaffningsvärden där inget annat anges.

Fordringar och skulder i utländsk valuta har värderats till balansdagens kurs. Kursvinster och kursförluster på rörelsefordringar och rörelseskulder redovisas i rörelseresultatet medan kursvinster och kursförluster på finansiella fordringar och skulder redovisas som finansiella poster. För säkring av tillgång eller skuld mot valutakursrisk används valutaterminer.

Intäktsredovisning

Intäkter har tagits upp till verkligt värde av vad som erhållits eller kommer att erhållas och redovisas i den omfattning det är sannolikt att de ekonomiska fördelarna kommer att tillgodogöras bolaget och intäkterna kan beräknas på ett tillförlitligt sätt.

Ersättning i form av ränta, royalty eller utdelning redovisas som intäkt när det är sannolikt att företaget kommer att få de ekonomiska fördelar som är förknippade med transaktionen och när inkomsten kan beräknas på ett tillförlitligt sätt.

Vid försäljning av varor redovisas normalt inkomsten som intäkt när de väsentliga förmåner och risker som är förknippade med ägandet av varan har överförts från företaget till köparen.

Pågående tjänsteuppdrag

Inkomster från uppdrag på löpande räkning redovisas som intäkt i takt med att arbetet utförs och material levereras eller förbrukas innebärande att vinsten från uppdragen avräknas successivt.

Om det inte är sannolikt att betalning kommer att erhållas för belopp som redan har redovisats som intäkt redovisas det belopp som sannolikt inte kommer att erhållas som en kostnad.

Koncernredovisning

Konsolideringsmetod

Koncernredovisningen har upprättats enligt förvärvsmetoden vid redovisning av rörelseförvärv innebärande att det redovisade värdet av moderföretagets andelar i koncernföretag elimineras genom att avräknas mot dotterföretagets egna kapital vid förvärvet.

Moderföretaget upprättar en förvärvsanalys per förvärvstidpunkten för att identifiera koncernens anskaffningsvärde, dels för andelarna, dels för dotterföretagets tillgångar, avsättningar och skulder. Rörelseförvärvet redovisas i koncernen från och med förvärvstidpunkten.

I koncernredovisningen konsolideras Moderföretaget och samtliga dotterföretags verksamheter fram till och med den 31 december. Dotterföretag är alla företag i vilka koncernen har rätten att utforma företagets finansiella och operativa strategier i syfte att erhålla ekonomiska fördelar. Koncernen uppnår och utövar bestämmande inflytande genom att inneha över hälften av rösterna. Även företag för särskilt ändamål konsolideras om moderföretaget har ett bestämmande inflytande, oavsett om det finns en ägarandel eller inte. Alla dotterföretag har balansdag den 31 december och tillämpar moderföretagets värderingsprinciper.

Koncernredovisning presenteras i valutan SEK som också är Moderföretagets redovisningsvaluta. Resultat för dotterföretag som förvärvats eller avyttrats under året redovisas från det datum förvärvet alternativt till det datum avyttringen träder i kraft, enligt vad som är tillämpligt. Minoritetsintressen, som redovisas som en del av eget kapital, representerar den andel av ett dotterföretags resultat och nettotillgångar som inte innehas av koncernen. Koncernen fördelar nettoresultatet för dotterföretagen mellan moderföretagets ägare och minoriteten baserat på deras respektive ägarandelar.

Belopp som redovisas i de finansiella rapporterna för dotterföretag har justerats där så krävs för att säkerställa överensstämmelse med Koncernens redovisningsprinciper.

Koncerninterna transaktioner och balansposter elimineras i sin helhet vid konsolidering, inklusive orealiserade vinster och förluster på transaktioner mellan koncernföretagen. I de fall orealiserade förluster på koncerninterna tillgångar återförs vid konsolidering, prövas även den underliggande tillgångens nedskrivningsbehov utifrån ett koncernperspektiv.

I samband med avyttring av andelar i dotterföretag upprättas en avräkning av försäljningsvärdet, dotterföretagets ingående egna kapital, kvarstående övervärde i form av goodwill, ingående eget kapital i koncernen avseende dotterföretaget samt årets resultateffekt fram till avyttringstidpunkten i dotterföretaget och koncernen.

Eget kapitalandelen i obeskattade reserver redovisas som annat eget kapital.

Innehav i intresseföretag, är de företag som koncernen har möjlighet att utöva betydande inflytande över men som varken är dotterföretag eller joint ventures.

Dotterföretag

Koncernredovisningen omfattar, förutom moderföretaget, samtliga företag i vilka moderföretaget direkt eller indirekt har mer än 50 % av röstetalet eller på annat sätt innehar det bestämmande inflytandet och därmed har en rätt att utforma företagets finansiella och operativa strategier i syfte att erhålla ekonomiska fördelar.

Ett dotterföretags intäkter och kostnader tas in i koncernredovisningen från och med tidpunkten för förvärvet till och med den tidpunkt då moderföretaget inte längre har ett bestämmande inflytande över dotterföretaget.

Minoritetsintresse är den del av dotterföretagets resultat och nettotillgångar i koncernredovisningen hänförliga till eget kapital som inte, direkt eller indirekt genom dotterföretag, ägs av moderföretaget.

Minoritetsintresse redovisas i koncernens balansräkning som en särskild post inom koncernens egna kapital. Redovisningen tar sin utgångspunkt i koncernen som en enhet enligt den så kallade enhetsteorin. Samtliga tillgångar som koncernen har bestämmande inflytande över inkluderas i koncernens balansräkning, även de som delvis har andra ägare. Minoritetens andel av resultatet efter skatt redovisas separat som minoritetsandel.

Förvärv och avyttring av minoritetsandelar redovisas inom eget kapital.

Intresseföretag och Gemensamt styrt företag

Som intresseföretag räknas sådana företag där företaget har ett betydande men inte bestämmande inflytande. Ett betydande inflytande anses normalt föreligga när företaget äger minst 20 % men inte mer än 50 % av rösterna i ett annat företag.

Redovisning av intresseföretag

Innehav i intresseföretag redovisas i koncernredovisningen enligt kapitalandelsmetoden. Det innebär att en förvärvsanalys upprättas och eventuella över- eller undervärden identifieras. Det koncernmässiga värdet på andelen påverkas under innehavstiden genom avskrivningar på övervärden eller återföring av undervärden. Andelsvärdet påverkas även av resultatandelen i intresseföretaget under innehavstiden, justerat för internvinster och övriga koncernmässiga justeringar. Erhållna utdelningar reducerar det koncernmässiga värdet.

Andel i intresseföretagets resultat efter skatt redovisas på egen rad och påverkar koncernens rörelseresultat.

Omräkning av utländska dotterföretag

Utländska dotterföretags bokslut har omräknats enligt dagskursmetoden. Samtliga poster i balansräkningen har omräknats till balansdagskurs. Alla poster i resultaträkningen har omräknats till genomsnittskurs under räkenskapsåret.

Goodwill

Goodwill är den skillnad som uppkommer om anskaffningsvärdet för den förvärvade enheten är högre än värdet på den förvärvade enhetens nettotillgångar. Vid förvärvstidpunkten redovisas den uppkomna goodwillen som en tillgång i balansräkningen.

Negativ goodwill är den skillnad som uppkommer om anskaffningsvärdet för den förvärvade enheten är lägre än värdet på den förvärvade enhetens nettotillgångar. Vid förvärvstidpunkten redovisas den uppkomna negativa goodwillen som en skuld i balansräkningen.

Immateriella tillgångar

Företaget redovisar internt upparbetade immateriella anläggningstillgångar enligt kostnadsföringsmodellen. Det innebär att samtliga utgifter som avser framtagandet av en internt upparbetad immateriell anläggningstillgång kostnadsförs direkt när de uppkommer.

Anläggningstillgångar

Immateriella och materiella anläggningstillgångar redovisas till anskaffningsvärde minskat med ackumulerade avskrivningar enligt plan och eventuella nedskrivningar.

Avskrivning sker linjärt över den förväntade nyttjandeperioden med hänsyn till väsentligt restvärde.

Följande avskrivningsprocent tillämpas:

Balanserade utvecklingskostnader	20%
Goodwill	10%
Byggnader	2-4%
Maskiner och andra tekniska anläggningar	7-20%
Inventarier, verktyg och installationer	20-33%

Immateriella anläggningstillgångar

Hannells Holding bedömer nyttjandeperioden för goodwill till 10 år. Detta baseras på att innehaven i dotterbolagen betraktas som strategiska innehav som ger ett väsentligt kassaflöde över en längre tidsperiod.

Byggnaderna i koncernen har, med undantag för de byggnader av ringa storlek och värde, delats upp i komponenter. Avskrivning av dessa sker linjärt utifrån komponenternas uppskattade kvarvarande livslängd.

Förvaltningsfastigheter är fastigheter som innehas för att generera hyresintäkter och /eller för värdestegring. Förvaltningsfastigheter redovisas initialt till anskaffningsvärde, dvs på samma sätt som övriga materiella anläggningstillgångar. Förvaltningsfastigheter ingår i posten Byggnader och mark. Hyresintäkter och rörelsekostnader avseende förvaltningsfastigheter ingår i posterna Nettoomsättning respektive Övriga externa kostnader.

I anskaffningsvärdet ingår inköpspriset och andra direkt hänförliga utgifter såsom utgifter för leverans, hantering, installation, montering, lagfarter och konsulttjänster. I anskaffningsvärdet för egentillverkade materiella anläggningstillgångar ingår även indirekta tillverkningskostnader.

Låneutgifter räknas inte med i anskaffningsvärdet, förutom vid markexploatering där räntekostnader aktiverats som tillgång fram till färdigställandedatum.

Utbyte av komponenter och nya komponenter räknas in i tillgångens anskaffningsvärde. Andra tillkommande utgifter räknas in i tillgångens anskaffningsvärde om det är sannolikt att de framtida ekonomiska fördelar som är förknippade med tillgången kommer att tillfalla koncernen och anskaffningsvärdet kan beräknas på ett tillförlitligt sätt. Om inte kostnadsförs utgifterna.

Materiella anläggningstillgångar eller komponenter tas bort från balansräkningen vid utrangering eller avyttring eller när inte framtida ekonomiska fördelar väntas från användning, utrangering eller avyttring av tillgången eller komponenten.

När materiella anläggningstillgångar avyttras bestäms realisationsresultatet som skillnaden mellan försäljningspriset och tillgångens redovisade värde och redovisas i resultaträkningen i någon av posterna Övriga rörelseintäkter eller Övriga rörelsekostnader.

Prövning av nedskrivningsbehov av immateriella och materiella anläggningstillgångar

Per varje balansdag görs en bedömning av om det föreligger någon indikation på att en tillgångs värde är lägre än dess redovisade värde. Finns det en sådan indikation beräknas tillgångens återvinningsvärde. Om återvinningsvärdet understiger redovisat värde görs en nedskrivning som kostnadsförs.

Återvinningsvärdet för en tillgång eller en kassagenererande enhet är det högsta av verkligt värde med avdrag för försäljningskostnader och nyttjandevärdet.

Verkligt värde med avdrag för försäljningskostnader utgörs av det pris som Företaget beräknar kunna erhålla vid en försäljning mellan kunniga parter som är oberoende av varandra och som har intresse av att transaktionen genomförs. Avdrag görs för sådana kostnader som är direkt hänförliga till försäljningen. Nyttjandevärdet utgörs av framtida kassaflöden som en tillgång eller en kassagenererande enhet väntas ge upphov till.

Vid nedskrivningsprövning grupperas tillgångarna i kassagenererande enheter. En kassagenererande enhet är den minsta identifierbara grupp med i allt väsentligt oberoende inbetalningar. Följden är att vissa tillgångars nedskrivningsbehov prövas enskilt och vissa prövas på nivån kassagenererande enhet. Goodwill fördelas på de kassagenererande enheter som förväntas dra fördel av synergieffekterna i de hänförliga rörelseförvärven och representerar den lägsta nivå där goodwill bevakas.

Nedskrivningar avseende kassagenererande enheter minskar först det redovisade värdet för den goodwill som är fördelad på den kassagenererande enheten. Eventuell återstående nedskrivning minskar proportionellt de övriga tillgångarna i de kassagenererande enheterna.

Med undantag av goodwill görs en ny bedömning av alla tillgångar för tecken på att en tidigare nedskrivning inte längre är motiverad. En nedskrivning återförs om tillgångens eller den kassagenererande enhetens återvinningsbara värde överstiger det redovisade värdet och fördelas proportionellt över samtliga tillgångar förutom goodwill.

Finansiella instrument värderas utifrån anskaffningsvärdet. Instrumentet redovisas i balansräkningen när bolaget blir part i instrumentets avtalsmässiga villkor. Finansiella tillgångar tas bort från balansräkningen när rätten att erhålla kassaflöden från instrumentet har löpt ut eller överförs och bolaget har överfört i stort sett alla risker och förmåner som är förknippade med äganderätten. Finansiella skulder tas bort från balansräkningen när förpliktelserna har reglerats eller på annat sätt upphört.

Per varje balansdag bedömer koncernen om det finns indikationer på nedskrivningsbehov. Bedömningen görs individuellt post för post. Koncernens innehav utgör en post där koncernen utformat och dokumenterat en riskspridningsstrategi och de finansiella instrumenten i innehaven är klart identifierbara.

Koncernen använder endast finansiella instrument med extern motpart som säkringsinstrument. Huvudsakligen används valutaterminer. När en säkring avser en icke-finansiell tillgång/skuld som redovisas i balansräkningen redovisas resultateffekten av säkringsinstrumentet inte som en del av tillgångens/skuldens redovisade anskaffningsvärde.

Leasingavtal

Leasingavtal klassificeras vid leasingavtalets ingående antingen som finansiell eller operationell leasing.

Samtliga leasingavtal i moderföretaget och koncernen är klassificerade som operationella leasingavtal. Det innebär att leasingavgiften kostnadsförs i resultaträkningen linjärt över leasingperioden.

Likvida medel

Likvida medel består av kassamedel och disponibla tillgodohavande hos banker och andra kreditinstitut och kortfristiga, likvida placeringar som lätt kan omvandlas till känt belopp och som är utsatta för obetydlig risk för värdefluktuationer. Sådana placeringar har en löptid på maximalt tre månader.

Eget kapital

Eget kapital i koncernen består av följande poster:

Aktiekapital som representerar det nominella värdet för emitterade och registrerade aktier.

Övrigt tillskjutet kapital som innefattar eventuell premie som erhållits vid nyemission av aktiekapital..

Annat eget kapital inklusive årets resultat som inkluderar följande:

*Reservfonder

*Eget kapitalandel i obeskattade reserver.

*Omräkningsreserv; innehåller omräkningsdifferenser från omräkning från finansiella rapporter för koncernens utlandsverksamheter till SEK.

*Reserver för finansiella tillgångar tillgängliga för försäljning och kassaflödessäkringar som innehåller vinster och förluster relaterade till dessa typer av finansiella instrument.

*Förvärvade egna aktier.

*Balanserat resultat, dvs. alla balanserade vinster och relaterade ersättningar för innevarande och tidigare perioder.

Alla transaktioner med moderbolagets ägare redovisas separat i eget kapital. Utdelningar som skall betalas ingår i posten Övriga skulder när utdelningarna har godkänts på en bolagsstämma före balansdagen.

Varulager

Varulagret har värderats till det lägsta av dess anskaffningsvärde och dess nettoförsäljningsvärde på balansdagen. Med nettoförsäljningsvärde avses varornas beräknade försäljningspris minskat med försäljningskostnader. Den valda värderingsmetoden innebär att inkurans i varulagret har beaktats.

Koncernens värdepappersportfölj utgörs av ett flertal finansiella instrument som handlas på en aktiv marknad och som innehas för riskspridning. Värdepappersportföljen värderas som varulager.

Upplupet anskaffningsvärde utgörs av det finansiella instrumentets förväntade kassaflöden diskonterade med den effektivränta som beräknades vid anskaffningstillfället. Effektivränta är räntesats som diskonterar de uppskattade framtida in- och utbetalningarna under instrumentets förväntade löptid till dess redovisade värde enligt en effektivräntemetod.

Intäktsredovisning i samband med avyttring av värdepapper sker per kontraktstag. Lagerfört anskaffningsvärde avräknas mot försäljningspris.

Inkomstskatter

Total skatt utgörs av aktuell skatt och uppskjuten skatt. Skatter redovisas i resultaträkningen, utom då underliggande transaktion redovisas direkt mot eget kapital varvid tillhörande skatteeffekter redovisas i eget kapital.

Aktuella skattefordringar och skatteskulder respektive uppskjutna skattefordringar och skatteskulder kvittas i de fall det finns en legal kvittningsrätt.

Aktuell skatt

Aktuell skatt avser inkomstskatt för innevarande räkenskapsår samt den del av tidigare räkenskapsårs inkomstskatt som ännu inte redovisats. Aktuell skatt beräknas utifrån den skattesats som gäller per balansdagen.

Uppskjuten skatt

Uppskjuten skatt är inkomstskatt som avser framtida räkenskapsår till följd av tidigare händelser. Redovisning sker enligt balansräkningsmetoden. Enligt denna metod redovisas uppskjutna skatteskulder och uppskjutna skattefordringar på temporära skillnader som uppstår mellan bokförda respektive skattemässiga värden för tillgångar och skulder samt för övriga skattemässiga avdrag eller underskott.

Uppskjutna skattefordringar netto redovisas mot uppskjutna skatteskulder endast om de kan betalas med ett nettobelopp. Uppskjuten skatt beräknas utifrån gällande skattesats på balansdagen. Effekter av förändringar i gällande skattesatser resultatförs i den period förändringen lagstadsats. Uppskjuten skattefordran redovisas som finansiell anläggningstillgång och uppskjuten skatteskuld som avsättning.

Uppskjuten skattefordran avseende underskottsavdrag eller andra framtida skattemässiga avdrag redovisas i den omfattning det är sannolikt att avdragen kan avräknas mot framtida skattemässiga överskott.

På grund av sambandet mellan redovisning och beskattning särredovisas inte den uppskjutna skatteskulden som är hänförlig till obeskattade reserver.

Avsättningar

Som avsättning har redovisats förpliktelser gentemot tredje man som är hänförliga till räkenskapsåret eller tidigare räkenskapsår och som på balansdagen antingen är säkra eller sannolika till sin förekomst men oviss till belopp eller till den tidpunkt då de ska infrias.

Ersättningar till anställda

Ersättningar till anställda avser alla former av ersättningar som företaget lämnar till de anställda. Kortfristiga ersättningar utgörs av bland annat löner, betald semester, betald frånvaro, bonus och ersättning efter avslutad anställning (pension). Kortfristiga ersättningar redovisas som kostnad och en skuld då det finns en legal eller informell förpliktelse att betala ut en ersättning till följd av en tidigare händelse och en tillförlitlig uppskattning av beloppet kan göras.

Ersättningar till anställda efter avslutad anställning

I företaget finns förmånsbestämda pensionsplaner. Redovisning sker enligt förenklingsreglerna. Företaget har förmånsbestämda pensionsplaner där en pensionspremie betalas och redovisar dessa planer som avgiftsbestämda planer i enlighet med förenklingsregeln i BFNAR 2012:1 (K3).

Företaget har förmånsbestämda pensionsplaner som finansieras via Alecta, vilka redovisas som avgiftsbestämda planer då det inte finns tillräcklig information för att redovisa planen som förmånsbestämd.

Kassaflödesanalys

Kassaflödesanalysen upprättas enligt indirekt metod. Det redovisade kassaflödet omfattar endast transaktioner som medfört in- eller utbetalningar.

Som likvida medel klassificerar företaget, förutom kassamedel, disponibla tillgodohavanden hos banker och andra kreditinstitut samt kortfristiga likvida placeringar som är noterade på en marknadsplats och har en kortare löptid än tre månader från anskaffningstidpunkten. Förändringar i spärrade medel redovisas i investeringsverksamheten.

Nyckeltalsdefinitioner

Nettoomsättning

Rörelsens huvudintäkter, fakturerade kostnader, sidointäkter samt intäktskorrigeringar.

Resultat efter finansiella poster

Resultat efter finansiella intäkter och kostnader, men före extraordinära intäkter och kostnader.

Balansomslutning

Företagets samlade tillgångar.

Soliditet (%)

Justerat eget kapital (eget kapital och obeskattade reserver med avdrag för uppskjuten skatt) i procent av balansomslutning

Avkastning på eget kap. (%)

Resultat efter finansiella poster i procent av justerat eget kapital (eget kapital och obeskattade reserver med avdrag för uppskjuten skatt)

Avkastning på totalt kap. (%)

Rörelseresultat plus finansiella intäkter i procent av balansomslutningen

Uppskattningar och bedömningar

När finansiella rapporter upprättas måste styrelsen och den verkställande direktören i enlighet med tillämpade redovisnings- och värderingsprinciper göra vissa uppskattningar, bedömningar och antaganden som påverkar redovisning och värdering av tillgångar, avsättningar, skulder intäkter och kostnader. De områden där sådana uppskattningar och bedömningar kan ha stor betydelse för koncernen, och som därmed kan påverka resultat- och balansräkningarna i framtiden, beskrivs nedan.

Följande är betydande bedömningar som har gjorts vid tillämpning av de av koncernens redovisningsprinciper som har den mest betydande effekten på de finansiella rapporterna.

Fördelningen mellan forsknings- och utvecklingsfaserna i nya utvecklingsprojekt av programvara och bestämning av huruvida kraven på aktivering av utvecklingsutgifter är uppfyllda kräver bedömningar. Efter aktivering övervakas huruvida redovisningskraven för utvecklingskostnader uppfylls även fortsättningsvis och om det finns indikationer på att de aktiverade utgifterna kan vara utsatta för en värdenedgång.

Bedömningen av i vilken omfattning uppskjutna skattefordringar kan redovisas baseras på en bedömning av sannolikheten av koncernens framtida skattepliktiga intäkter mot vilka uppskjutna skattefordringar kan utnyttjas. Dessutom krävs väsentliga överväganden vid bedömning av effekten av vissa rättsliga och ekonomiska begränsningar eller osäkerheter i olika jurisdiktioner.

Kundfordringar värderas till det kassaflöde som förväntas inflyta till företaget. Därmed görs en detaljerad och objektiv genomgång av alla utestående belopp på balansdagen.

Koncernen använder vedertagna värderingsmodeller för beräkning av verkligt värde av näringsbetingade aktier eftersom det saknas en aktiv marknad för dessa. De parametrar som införts i denna beräkningsmodell motsvarar den bästa uppskattning på balansdagen.

Nedan följer information om uppskattningar och antaganden som har den mest betydande effekten på redovisning och värdering av tillgångar, skulder, intäkter och kostnader. Utfallet från dessa kan avvika väsentligt.

För att bedöma nedskrivningsbehovet beräknas återvinningsvärdet för varje tillgång eller kassagenererande enhet baserat på förväntade framtida kassaflöden och med användning av en lämplig ränta för att kunna diskontera kassaflödet. Osäkerheter ligger i antaganden om framtida kassaflöden och fastställande av en lämplig diskonteringsränta.

Per varje balansdag görs en genomgång av gällande bedömningar av nyttjandeperioder för avskrivningsbara tillgångar. Osäkerheten i dessa bedömningar beror på teknisk inkurans som kan förändra användningen av tillgången.

Per varje balansdag görs en beräkning av nettoförsäljningsvärdet för varulagret varmed de mest tillförlitliga uppgifter som finns tillgängliga beaktas. Det framtida försäljningsvärdet kan påverkas av framtida teknologi och andra marknadsdrivna förändringar som kan minska framtida försäljningspriser.

Vid beräkning av verkliga värden används värderingstekniker för de olika delarna i ett rörelseförvärv. Framförallt verkligt värde på tilläggsköpeskilling är beroende av utfallet av fler variabler.

Not 2 Nettoomsättningens fördelning Koncernen

	2022	2021
Nettoomsättningen fördelas på följande verksamhetsgrenar		
Varor/tjänster	521 426	407 801
Hysesintäkter	16 675	15 398
Värdepapper	80 110	96 973
Tomter	14 793	30 572
	633 004	550 744

Not 3 Offentliga bidrag Koncernen

I posten nettoomsättning ingår offentliga stöd med 165 tkr (2 286 tkr) som avser jordbruksstöd, Föregående år finns även stöd för transporter och stöd som införts p.g.a. Covid-19 med.

Moderbolaget

Moderbolaget har inte mottagit några offentliga stöd under 2022.

Not 4 Leasingavtal Koncernen

Årets leasingkostnader avseende leasingavtal, uppgår till 7 905 tsek (7 974 tsek)
Framtida leasingavgifter, för icke uppsägningsbara leasingavtal, förfaller till betalning enligt följande:

	2022	2021
Inom ett år	7 969	6 530
Senare än ett år men inom fem år	9 803	11 991
	17 772	18 521

Moderbolaget

Årets leasingkostnader avseende leasingavtal, uppgår till 72 tsek (279 tsek)
Framtida leasingavgifter, för icke uppsägningsbara leasingavtal, förfaller till betalning enligt följande:

	2022	2021
Inom ett år	71	270
Senare än ett år men inom fem år	59	926
	130	1 196

Not 5 Arvode till revisorer Koncernen

Med revisionsuppdrag avses granskning av årsredovisningen och bokföringen samt styrelsens och verkställande direktörens förvaltning, övriga arbetsuppdrag som det ankommer på bolagets revisor att utföra samt rådgivning eller annat biträde som föranleds av iakttagelser vid sådan granskning eller genomförandet av sådana övriga arbetsuppdrag.

	2022	2021
Ernst & Young AB		
Revisionsuppdrag	833	865
Övriga tjänster	129	125
	962	990
Revision på utländska bolag		
Revisionsuppdrag	172	68
Övriga tjänster	84	51
	256	119

Moderbolaget

Med revisionsuppdrag avses granskning av årsredovisningen och bokföringen samt styrelsens och verkställande direktörens förvaltning, övriga arbetsuppgifter som det ankommer på bolagets revisor att utföra samt rådgivning eller annat biträde som föranleds av iakttagelser vid sådan granskning eller genomförandet av sådana övriga arbetsuppgifter.

	2022	2021
Ernst & Young AB		
Revisionsuppdrag	128	123
Skatterådgivning	28	0
	156	123

Not 6 Anställda och personalkostnader fördelade per land Koncernen

		2022	2021	
Medelantalet anställda fördelade per land				
Sverige	147	(34)	150	(35)
Norge	10	(1)	1	(0)
	157	(35)	151	(35)

Inom parentes anges medelantalet kvinnor.

Löner och andra ersättningar

Styrelse och verkställande direktör	6 154	4 888
Övriga anställda	64 272	66 139
	70 426	71 027

Sociala kostnader

Pensionskostnader för styrelse och verkställande direktör	1 625	1 170
Pensionskostnader för övriga anställda	5 506	6 412
Övriga sociala avgifter enligt lag och avtal	21 962	23 412
	29 093	30 994

Könsfördelning bland ledande befattningshavare

Andel kvinnor i styrelsen	4 %	4 %
Andel män i styrelsen	96 %	96 %
Andel kvinnor bland övriga ledande befattningshavare	9 %	9 %
Andel män bland övriga ledande befattningshavare	91 %	91 %

Moderbolaget

	2022	2021		
Medelantalet anställda fördelade per land				
Sverige	6	(3)	6	(3)
	6	(3)	6	(3)

Inom parentes anges medelantalet kvinnor.

Löner och andra ersättningar

Styrelse och verkställande direktör	1 493	1 503
Övriga anställda	1 374	1 597

	2 867	3 100
Sociala kostnader		
Pensionskostnader för styrelse och verkställande direktör	176	269
Pensionskostnader för övriga anställda	314	284
Övriga sociala avgifter enligt lag och avtal	868	897
	1 358	1 450
Könsfördelning bland ledande befattningshavare		
Andel kvinnor i styrelsen	0 %	0 %
Andel män i styrelsen	100 %	100 %
Andel kvinnor bland övriga ledande befattningshavare	0 %	0 %
Andel män bland övriga ledande befattningshavare	100 %	100 %

**Not 7 Resultat från övriga värdepapper och fordringar som är anläggningstillgångar
Koncernen**

	2022	2021
Kursdifferenser	0	5 638
Resultat vid avyttringar	-3 079	-292
Nedskrivningar	-29 146	-2 890
Återföring av nedskrivningar	7 210	0
	-25 015	2 456

Moderbolaget

	2022	2021
Erhållna utdelningar	525	0
Resultat vid avyttringar	0	-292
Nedskrivningar	-13 625	0
	-13 100	-292

**Not 8 Andelar i intresseföretag och gemensamt styrda företag
Koncernen**

	2022	2021
Ingående anskaffningsvärden	970	1 002
Försäljningar/utrangeringar	0	-392
Årets andel i intresseföretagets resultat	948	360
Utgående ackumulerade anskaffningsvärden	1 918	970
Utgående redovisat värde	1 918	970

Moderbolaget

	2022-12-31	2021-12-31
Ingående anskaffningsvärden	610	1 002
Försäljningar/utrangeringar	0	-392
Utgående ackumulerade anskaffningsvärden	610	610
Utgående redovisat värde	610	610

2023062020200

**Not 9 Övriga ränteintäkter och liknande resultatposter
Koncernen**

	2022	2021
Ränteintäkter	726	588
Kursdifferenser	12 914	542
	13 640	1 130

Moderbolaget

	2022	2021
Ränteintäkter interna	8 227	6 535
Ränteintäkter externa	1	15
Kursdifferenser	102	42
	8 330	6 592

**Not 10 Räntekostnader och liknande resultatposter
Koncernen**

	2022	2021
Räntekostnader	3 785	6 879
Kursdifferenser	932	92
	4 717	6 971

Moderbolaget

	2022	2021
Räntekostnader till koncernföretag	173	42
Räntekostnader	125	110
Kursdifferenser	47	0
	345	152

**Not 11 Aktuell och uppskjuten skatt
Koncernen**

	2022	2021
Skatt på årets resultat		
Aktuell skatt	-9 223	-7 091
Justering avseende tidigare år	-6	-915
Förändring av uppskjuten skatt avseende temporära skillnader	-1 033	-332
Totalt redovisad skatt	-10 262	-8 338

2023062020201

Avstämning av effektiv skatt

	2022		2021	
	Procent	Belopp	Procent	Belopp
Redovisat resultat före skatt		26 488		38 402
Skatt enligt gällande skattesats	20,6	-5 457	20,6	-7 911
Ej avdragsgilla kostnader		-4 739		-755
Ej skattepliktiga intäkter		3 592		54
Underskottsavdrag ej utnyttjat				0
Under året utnyttjande av tidigare års underskottsavdrag		98		3 027
Övrigt		-2 682		-1 492
Schablonränta periodiseringsfonder		-35		-14
Redovisad effektiv skatt	34,8	-9 223	18,5	-7 091

Moderbolaget

	2022	2021
Skatt på årets resultat		
Aktuell skatt	1 352	2 356
Totalt redovisad skatt	1 352	2 356

Avstämning av effektiv skatt

	2022		2021	
	Procent	Belopp	Procent	Belopp
Redovisat resultat före skatt		1 863		23 588
Skatt enligt gällande skattesats	20,6	-384	20,6	-4 859
Ej avdragsgilla kostnader		-3 067		-13
Ej skattepliktiga intäkter		2 106		54
Underskottsavdrag ej utnyttjat				0
Under året utnyttjande av tidigare års underskottsavdrag vars skattevärde ej redovisats som tillgång				2 465
Övrigt		-7		-3
Redovisad effektiv skatt	72,6	-1 352	10,0	-2 356

2025062020202

**Not 12 Balanserade utgifter för utvecklingsarbeten och liknande arbeten
Koncernen**

	2022-12-31	2021-12-31
Ingående anskaffningsvärden	7 443	7 665
Inköp	2 165	453
Försäljningar/utrangeringar	-6 445	-675
Utgående ackumulerade anskaffningsvärden	3 163	7 443
Ingående avskrivningar	-6 925	-7 379
Försäljningar/utrangeringar	6 445	675
Årets avskrivningar	-137	-221
Utgående ackumulerade avskrivningar	-617	-6 925
Utgående redovisat värde	2 546	518

**Not 13 Goodwill
Koncernen**

	2022-12-31	2021-12-31
Ingående anskaffningsvärden	49 631	49 631
Inköp	1 128	0
Utgående ackumulerade anskaffningsvärden	50 759	49 631
Ingående avskrivningar	-44 444	-43 381
Årets avskrivningar	-1 102	-1 063
Utgående ackumulerade avskrivningar	-45 546	-44 444
Utgående redovisat värde	5 213	5 187

202506202020203

**Not 14 Byggnader och mark
Koncernen**

	2022-12-31	2021-12-31
Ingående anskaffningsvärden	256 395	262 394
Inköp	298	20 211
Försäljningar/utrangeringar	-34	-24 909
Omklassificeringar	0	-1 301
Utgående ackumulerade anskaffningsvärden	256 659	256 395
Ingående avskrivningar	-95 455	-92 711
Försäljningar/utrangeringar	0	4 697
Omklassificeringar	0	1 487
Årets avskrivningar	-8 929	-8 928
Utgående ackumulerade avskrivningar	-104 384	-95 455
Utgående redovisat värde	152 275	160 940
Bokfört värde byggnader	146 266	154 886
Bokfört värde mark	6 009	6 054
	152 275	160 940

Hannells Holding Fastigheter AB förvaltar förvaltningsfastigheten Schubergstorp 23 med endast externa hyresgäster. Fastighetens redovisade värde är 23 MSEK. Övriga fastigheter i koncernen är rörelsefastigheter.

**Not 15 Förbättringsutgift på annans fastighet
Koncernen**

	2022-12-31	2021-12-31
Ingående anskaffningsvärden	24 247	24 247
Inköp	1 609	0
Utgående ackumulerade anskaffningsvärden	25 856	24 247
Ingående avskrivningar	-5 533	-4 871
Årets avskrivningar	-663	-662
Utgående ackumulerade avskrivningar	-6 196	-5 533
Utgående redovisat värde	19 660	18 714

2023062020204

**Not 16 Maskiner och andra tekniska anläggningar
Koncernen**

	2022-12-31	2021-12-31
Ingående anskaffningsvärden	141 603	140 939
Inköp	10 508	664
Försäljningar/utrangeringar	-36 740	0
Utgående ackumulerade anskaffningsvärden	115 371	141 603
Ingående avskrivningar	-135 364	-131 424
Försäljningar/utrangeringar	35 273	0
Årets avskrivningar	-2 090	-3 940
Utgående ackumulerade avskrivningar	-102 181	-135 364
Utgående redovisat värde	13 190	6 239

**Not 17 Inventarier, verktyg och installationer
Koncernen**

	2022-12-31	2021-12-31
Ingående anskaffningsvärden	25 625	28 739
Inköp	774	129
Försäljningar/utrangeringar	-246	-3 243
Omklassificeringar	379	0
Utgående ackumulerade anskaffningsvärden	26 532	25 625
Ingående avskrivningar	-23 091	-24 553
Försäljningar/utrangeringar	119	2 957
Omklassificeringar	-236	-1
Årets avskrivningar	-1 228	-1 494
Utgående ackumulerade avskrivningar	-24 436	-23 091
Utgående redovisat värde	2 096	2 534

Moderbolaget

	2022-12-31	2021-12-31
Ingående anskaffningsvärden	1 319	1 319
Inköp	47	0
Försäljningar/utrangeringar	-27	0
Utgående ackumulerade anskaffningsvärden	1 339	1 319
Ingående avskrivningar	-1 259	-1 225
Försäljningar/utrangeringar	27	0
Årets avskrivningar	-30	-34
Utgående ackumulerade avskrivningar	-1 262	-1 259
Utgående redovisat värde	77	60

**Not 18 Pågående nyanläggningar och förskott avseende materiella anläggningar
Koncernen**

	2022-12-31	2021-12-31
Inköp	6 977	0
Utgående ackumulerade anskaffningsvärden	6 977	0
Utgående redovisat värde	6 977	0

**Not 19 Specifikation andelar i intresseföretag och gemensamt styrda företag
Koncernen**

Namn	Kapital- andel	Rösträtts- andel	Antal andelar	Bokfört värde
Gastrologik AB	42	42	210 000	1 918 1 918

	Org.nr	Säte	Eget kapital	Resultat
Gastrologik AB	556849-6268	Stockholm	4 533	3 507

Moderbolaget

Namn	Kapital- andel	Rösträtts- andel	Antal andelar	Bokfört värde
Gastrologik AB	42	42	210 000	610 610

	Org.nr	Säte	Eget kapital	Resultat
Gastrologik AB	556849-6268	Stockholm	4 533	3 507

**Not 20 Fordringar hos intresseföretag
Koncernen**

	2022-12-31	2021-12-31
Ingående anskaffningsvärden	147	710
Tillkommande fordringar		0
Avgående fordringar	-147	-563
Utgående ackumulerade anskaffningsvärden	0	147
Utgående redovisat värde	0	147

2023062020206

Moderbolaget

	2022-12-31	2021-12-31
Ingående anskaffningsvärden	147	710
Tillkommande fordringar		0
Avgående fordringar	-147	-563
Utgående ackumulerade anskaffningsvärden	0	147
Utgående redovisat värde	0	147

**Not 21 Andra långfristiga värdepappersinnehav
Koncernen**

	2022-12-31	2021-12-31
Ingående anskaffningsvärden	207 623	190 065
Inköp	24 806	22 211
Försäljningar/utrangeringar	-41 048	-843
Omklassificeringar	1 856	-3 810
Utgående ackumulerade anskaffningsvärden	193 237	207 623
Ingående nedskrivningar	-14 283	-11 393
Återförda nedskrivningar	7 210	0
Årets nedskrivningar	-29 132	-2 890
Utgående ackumulerade nedskrivningar	-36 205	-14 283
Utgående redovisat värde	157 032	193 340

Moderbolaget

	2022-12-31	2021-12-31
Ingående anskaffningsvärden	10 518	7 036
Inköp	4 143	3 482
Försäljningar/utrangeringar		0
Utgående ackumulerade anskaffningsvärden	14 661	10 518
Årets nedskrivningar	-13 625	0
Utgående ackumulerade nedskrivningar	-13 625	0
Utgående redovisat värde	1 036	10 518

**Not 22 Andra långfristiga fordringar
Koncernen**

	2022-12-31	2021-12-31
Ingående anskaffningsvärden	201	201
Utgående ackumulerade anskaffningsvärden	201	201
Utgående redovisat värde	201	201

**Not 23 Förutbetalda kostnader och upplupna intäkter
Koncernen**

	2022-12-31	2021-12-31
Förutbetalad försäkring	715	1 219
Förutbetalad leasing	170	70
Upplupen bonus leverantör		0
Förutbetalda pensioner	66	18
Övrigt	14 790	6 522
	15 741	7 829

Moderbolaget

	2022-12-31	2021-12-31
Förutbetalda pensioner	18	18
Förutbetalad försäkring	312	862
Förutbetalad leasing	6	6
Övrigt	117	45
	453	931

**Not 24 Ställda säkerheter
Koncernen**

	2022-12-31	2021-12-31
För skulder till kreditinstitut:		
Företagsinteckningar	69 400	69 400
Fastighetsinteckningar	58 500	58 500
Kundfordringar (factoring)	10 542	11 772
	138 442	139 672
Eventualförpliktelser		
Eventualförpliktelser inom koncernen	0	6 236
Eventualförpliktelser intressebolag	386	386
Åtagande i värdepappersfonder	14 172	14 596
Borgensåtagande	0	2 350
	14 558	23 568

Moderbolaget

	2022-12-31	2021-12-31
För skulder till kreditinstitut:		
Pant av aktier i dotterbolag	12 280	12 280
Eventualförpliktelser	14 526	26 802
	26 806	39 082
Borgensåtagande	0	2 736
	0	2 736

Not 25 Uppskjuten skatteskuld Koncernen

	2022-12-31	2021-12-31
Belopp vid årets ingång	11 461	11 130
Årets avsättningar	3 725	1 464
Under året återförda belopp	-2 771	-1 133
Belopp vid årets utgång	12 415	11 461

Not 26 Långfristiga skulder Koncernen

	2022-12-31	2021-12-31
Förfaller senare än fem år efter balansdagen		
Skulder till kreditinstitut	31 356	25 496
	31 356	25 496

Not 27 Checkräkningskredit Koncernen

	2022-12-31	2021-12-31
Beviljat belopp på checkräkningskredit uppgår till	26 572	28 400
Utnyttjad kredit uppgår till	17 092	17 059
<u>Ställda säkerheter</u>		
Företagsinteckningar	69 400	69 400
	69 400	69 400

Ovanstående företagsinteckningar ingår även i not 23 Ställda säkerheter.

Not 28 Upplupna kostnader och förutbetalda intäkter Koncernen

	2022-12-31	2021-12-31
Upplupna personalkostnader	16 300	17 846
Förutbetalda hyresintäkter	1 381	1 211
Arvoden	92	0
Upplupna räntekostnader	454	240
Övriga poster	7 181	7 861
	25 408	27 158

Moderbolaget

	2022-12-31	2021-12-31
Upplupna personalkostnader	616	823
Arvoden	150	150
	766	973

**Not 29 Justering för poster som inte ingår i kassaflödet
Koncernen**

	2022-12-31	2021-12-31
Avskrivningar	14 183	19 269
Övriga ej kassaflödespåverkande poster	-5 255	1 488
	8 928	20 757

Moderbolaget

	2022-12-31	2021-12-31
Avskrivningar	30	34
Övriga ej kassaflödespåverkande poster		0
	30	34

**Not 30 Inköp och försäljning mellan koncernföretag
Moderbolaget**

	2022	2021
Andel av årets totala inköp som skett från andra företag i koncernen	12,00 %	15,00 %
Andel av årets totala försäljningar som skett till andra företag i koncernen	54,00 %	62,00 %

**Not 31 Resultat från andelar i koncernföretag
Moderbolaget**

	2022	2021
Erhållna utdelningar	9 700	260
	9 700	260

**Not 32 Bokslutsdispositioner
Moderbolaget**

	2022	2021
Mottagna koncernbidrag	23 626	29 786
Lämnat koncernbidrag	-17 260	-4 250
Förändring av överavskrivningar	11	20
Avsättning periodiseringsfond	-2 187	-3 800
	4 190	21 756

**Not 33 Andelar i koncernföretag
Moderbolaget**

	2022-12-31	2021-12-31
Ingående anskaffningsvärden	88 451	88 451
Inköp	2 022	0
Utgående ackumulerade anskaffningsvärden	90 473	88 451
Ingående nedskrivningar	-35 500	-35 500
Utgående ackumulerade nedskrivningar	-35 500	-35 500
Utgående redovisat värde	54 973	52 951

**Not 34 Specifikation andelar i koncernföretag
Moderbolaget**

Namn	Kapital- andel	Rösträtts- andel	Antal andelar	Bokfört värde
AB Gösta Hannells Fisksalteri	100%	100%	200	600
Couloir d'Orny AB	100%	100%	10 000	8 712
Yllep Förvaltning AB	82,5%	82,5%	2 042	12 280
Hannell Dressage Stable AB	100%	100%	10 000	4 949
Brune Kulle Fastighets AB	51%	51%	2 550	255
Hannells IT AB	52%	52%	520	330
Hannell Holding Fastighets AB	100%	100%	1 000	50
Smedjeholmens Fastighets AB	100%	100%	1 000	27 747
Hannells Investment AB	100%	100%	1 000	50
				54 973

	Org.nr	Säte	Eget kapital	Resultat
AB Gösta Hannells Fisksalteri	556059-7733	Örnsköldsvik	1 233	-3
Couloir d'Orny AB	556701-8683	Falkenberg	26 908	-157
Yllep Förvaltning AB	556733-7950	Falkenberg	27 435	2 411
Hannell Dressage Stable AB	556648-4928	Falkenberg	27 104	1 013
Brune Kulle Fastighets AB	556819-7676	Falkenberg	7 451	6 371
Hannells IT AB	556746-6486	Falkenberg	4 232	1 712
Hannell Holding Fastighets AB	556823-8546	Falkenberg	120	-22
Smedjeholmens Fastighets AB	556938-1618	Falkenberg	6 322	0
Hannells Investment AB	556970-0064	Falkenberg	243	184

2023062020211

**Not 35 Fordringar hos koncernföretag
Moderbolaget**

	2022-12-31	2021-12-31
Ingående anskaffningsvärden	447 351	417 148
Tillkommande fordringar	0	30 203
Avgående fordringar	-23 055	0
Utgående ackumulerade anskaffningsvärden	424 296	447 351
Utgående redovisat värde	424 296	447 351

**Not 36 Antal aktier och kvotvärde
Moderbolaget**

Namn	Antal aktier	Kvotvärde
Antal A-Aktier	13 080	500
	13 080	

**Not 37 Disposition av vinst eller förlust
Moderbolaget**

	2022-12-31
Förslag till vinstdisposition	
Styrelsen föreslår att till förfogande stående vinstmedel:	
balanserad vinst	452 825
årets vinst	511
	453 336
disponeras så att	
utdelat till aktieägare på extra bolagsstämmor 2023	20 012
till aktieägare utdelas (765 kronor per aktie)	10 006
i ny räkning överföres	423 318
	453 336

**Not 38 Väsentliga händelser efter räkenskapsårets slut
Koncernen**

Under april 2023 har ett nytt koncernbolag bildats, Skapa Energi Nordic AB. Bolaget skall bedriva utveckling och försäljning av alternativa och förnyelsebara energikällor, system för tillvaratagande av alternativa och förnybara energikällor samt rådgivning och konsultation inom förnyelsebar energi.

Under maj 2023 har koncernen ansökt om elstöd på cirka 4,5 miljoner med anledning av ökade elkostnader under 2022.

Den dag som framgår av våra elektroniska underskrifterna

Patrik Hannell
Ordförande

Thomas Nelje

Per Törnberg

Jonas Svensson
Verkställande direktör

Vår revisionsberättelse har lämnats den dag som framgår av min elektroniska underskrift

Ernst & Young AB

Daniel Åkeborg
Auktoriserad revisor

PENNEO

Signaturerna i detta dokument är juridiskt bindande. Dokumentet är signerat genom Penneo™ för säker digital signering.
Tecknarnas identitet har lagrats, och visas nedan.

"Med min signatur bekräftar jag innehållet och alla datum i detta dokumentet."

PATRIK HANNELL

ÅR - VD / Styrelseledamot

Serienummer: 19651023xxxx

IP: 194.132.xxx.xxx

2023-06-13 12:50:13 UTC



JONAS SVENSSON

ÅR - VD / Styrelseledamot

Serienummer: 19780130xxxx

IP: 195.198.xxx.xxx

2023-06-13 12:57:31 UTC



THOMAS NELJE

ÅR - VD / Styrelseledamot

Serienummer: 19600226xxxx

IP: 195.198.xxx.xxx

2023-06-13 13:12:03 UTC



Per Anders Törnberg

ÅR - VD / Styrelseledamot

Serienummer: 19560228xxxx

IP: 90.227.xxx.xxx

2023-06-14 04:50:27 UTC



Jan Daniel Åkeborg

Aukt. Revisor / Godkänd revisor

Serienummer: 19741228xxxx

IP: 81.227.xxx.xxx

2023-06-14 12:06:41 UTC



Fotokopians överensstämmelse
med originalet intygas:

Malin Öster

Detta dokument är digitalt signerat genom Penneo.com. Den digitala signeringsdatan i dokumentet är säkrad och validerad genom det datargenererade hashvärdet hos det originella dokumentet. Dokumentet är läst och tidsstämplat med ett certifikat från en betrodd tredje part. All kryptografisk information är innesluten i denna PDF, för framtida validering om så krävs.

Hur man verifierar originaliteten hos dokumentet

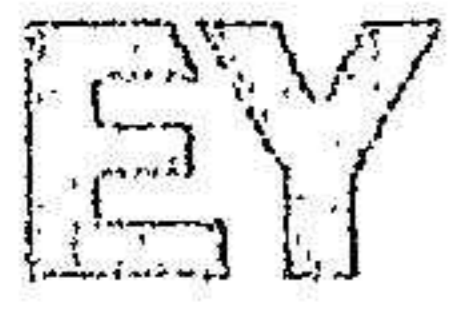
Detta dokument är skyddat genom ett Adobe CDS certifikat. När du öppnar

dokumentet i Adobe Reader bör du se att dokumentet är certifierat med **Penneo e-signature service** <penneo@penneo.com> Detta garanterar att dokumentets innehåll inte har ändrats.

Du kan verifiera den kryptografiska informationen i dokumentet genom att använda Penneos validator, som finns på <https://penneo.com/validator>

2023062020213

Penneo dokumentnyckel: INN25-DYEEP-13XKX-COCKP-OWZ87-TIBM



Building a better
working world

2023062020214

Revisionsberättelse

Till bolagsstämman i Hannells Holding AB, org.nr 556061-5980

Rapport om årsredovisningen och koncernredovisningen

Uttalanden

Vi har utfört en revision av årsredovisningen och koncernredovisningen för Hannells Holding AB för räkenskapsåret 2022-01-01 - 2022-12-31.

Enligt vår uppfattning har årsredovisningen och koncernredovisningen upprättats i enlighet med årsredovisningslagen och ger en i alla väsentliga avseenden rättvisande bild av moderbolagets och koncernens finansiella ställning per den 31 december 2022 och av dessas finansiella resultat och kassaflöden för året enligt årsredovisningslagen. Förvaltningsberättelsen är förenlig med årsredovisningens och koncernredovisningens övriga delar.

Vi tillstyrker därför att bolagsstämman fastställer resultaträkningen och balansräkningen för moderbolaget och koncernen.

Grund för uttalanden

Vi har utfört revisionen enligt International Standards on Auditing (ISA) och god revisionssed i Sverige. Vårt ansvar enligt dessa standarder beskrivs närmare i avsnittet *Revisorns ansvar*. Vi är oberoende i förhållande till moderbolaget och koncernen enligt god revisorssed i Sverige och har i övrigt fullgjort vårt yrkesetiska ansvar enligt dessa krav.

Vi anser att de revisionsbevis vi har inhämtat är tillräckliga och ändamålsenliga som grund för våra uttalanden.

Styrelsens och verkställande direktörens ansvar

Det är styrelsen och verkställande direktören som har ansvaret för att årsredovisningen och koncernredovisningen upprättas och att de ger en rättvisande bild enligt årsredovisningslagen. Styrelsen och verkställande direktören ansvarar även för den interna kontroll som de bedömer är nödvändig för att upprätta en årsredovisning och koncernredovisning som inte innehåller några väsentliga felaktigheter, vare sig dessa beror på oegentligheter eller misstag.

Vid upprättandet av årsredovisningen och koncernredovisningen ansvarar styrelsen och verkställande direktören för bedömningen av bolagets och koncernens förmåga att fortsätta verksamheten. De upplyser, när så är tillämpligt, om förhållanden som kan påverka förmågan att fortsätta verksamheten och att använda antagandet om fortsatt drift. Antagandet om fortsatt drift tillämpas dock inte om styrelsen och verkställande direktören avser att likvidera bolaget, upphöra med verksamheten eller inte har något realistiskt alternativ till att göra något av detta.

Revisorns ansvar

Våra mål är att uppnå en rimlig grad av säkerhet om att årsredovisningen och koncernredovisningen som helhet inte innehåller några väsentliga felaktigheter, vare sig dessa beror på oegentligheter eller misstag, och att lämna en revisionsberättelse som innehåller våra uttalanden. Rimlig säkerhet är en hög grad av säkerhet, men är ingen garanti för att en revision som utförs enligt ISA och god revisionssed i Sverige alltid kommer att upptäcka en väsentlig felaktighet om en sådan finns. Felaktigheter kan uppstå på grund av oegentligheter eller misstag och anses vara väsentliga om de enskilt eller tillsammans rimligen kan förväntas påverka de ekonomiska beslut som användare fattar med grund i årsredovisningen och koncernredovisningen.

Som del av en revision enligt ISA använder vi professionellt omdöme och har en professionellt skeptisk inställning under hela revisionen. Dessutom:

- identifierar och bedömer vi riskerna för väsentliga felaktigheter i årsredovisningen och koncernredovisningen, vare sig dessa beror på oegentligheter eller misstag, utformar och utför granskningsåtgärder bland annat utifrån dessa risker och inhämtar revisionsbevis som är tillräckliga och ändamålsenliga för att utgöra en grund för våra uttalanden. Risken för att inte upptäcka en väsentlig felaktighet till följd av oegentligheter är högre än för en väsentlig felaktighet som beror på misstag, eftersom oegentligheter kan innefatta agerande i maskopi, förfalskning, avsiktliga utelämnanden, felaktig information eller åsidosättande av intern kontroll.
- skaffar vi oss en förståelse av den del av bolagets interna kontroll som har betydelse för vår revision för att utforma granskningsåtgärder som är lämpliga med hänsyn till omständigheterna, men inte för att uttala oss om effektiviteten i den interna kontrollen.
- utvärderar vi lämpligheten i de redovisningsprinciper som används och rimligheten i styrelsens och verkställande direktörens uppskattningar i redovisningen och tillhörande upplysningar.
- drar vi en slutsats om lämpligheten i att styrelsen och verkställande direktören använder antagandet om fortsatt drift vid upprättandet av årsredovisningen och koncernredovisningen. Vi drar också en slutsats, med grund i de inhämtade revisionsbevisen, om det finns någon väsentlig osäkerhetsfaktor som avser sådana händelser eller förhållanden som kan leda till betydande tvivel om bolagets och koncernens förmåga att fortsätta verksamheten. Om vi drar slutsatsen att det finns en väsentlig osäkerhetsfaktor, måste vi i revisionsberättelsen fästa uppmärksamheten på upplysningarna i årsredovisningen och koncernredovisningen om den väsentliga osäkerhetsfaktorn eller, om sådana upplysningar är otillräckliga, modifiera uttalandet om årsredovisningen och koncernredovisningen. Våra slutsatser baseras på de revisionsbevis som inhämtas fram till datumet för revisionsberättelsen. Dock kan framtida händelser eller förhållanden göra att ett bolag och en koncern inte längre kan fortsätta verksamheten.
- utvärderar vi den övergripande presentationen, strukturen och innehållet i årsredovisningen och koncernredovisningen, däribland upplysningarna, och om årsredovisningen och koncernredovisningen återger de underliggande transaktionerna och händelserna på ett sätt som ger en rättvisande bild.
- inhämtar vi tillräckliga och ändamålsenliga revisionsbevis avseende den finansiella informationen för enheterna eller affärsaktiviteterna inom koncernen för att göra ett uttalande avseende koncernredovisningen. Vi ansvarar för styrning, övervakning och utförande av koncernrevisionen. Vi är ensamt ansvariga för våra uttalanden.

Vi måste informera styrelsen om bland annat revisionens planerade omfattning och inriktning samt tidpunkten för den. Vi måste också informera om betydelsefulla iakttagelser under revisionen, däribland de eventuella betydande brister i den interna kontrollen som vi identifierat.



Building a better
working world

2023062020215

Rapport om andra krav enligt lagar och andra författningar

Uttalanden

Utöver vår revision av årsredovisningen och koncernredovisningen har vi även utfört en revision av styrelsens och verkställande direktörens förvaltning av Hannells Holding AB för räkenskapsåret 2022-01-01 - 2022-12-31 samt av förslaget till dispositioner beträffande bolagets vinst eller förlust.

Vi tillstyrker att bolagsstämman disponerar vinsten enligt förslaget i förvaltningsberättelsen och beviljar styrelsens ledamöter och verkställande direktören ansvarsfrihet för räkenskapsåret.

Grund för uttalanden

Vi har utfört revisionen enligt god revisionssed i Sverige. Vårt ansvar enligt denna beskrivs närmare i avsnittet *Revisorns ansvar*. Vi är oberoende i förhållande till moderbolaget och koncernen enligt god revisorssed i Sverige och har i övrigt fullgjort vårt yrkesetiska ansvar enligt dessa krav.

Vi anser att de revisionsbevis vi har inhämtat är tillräckliga och ändamålsenliga som grund för våra uttalanden.

Styrelsens och verkställande direktörens ansvar

Det är styrelsen som har ansvaret för förslaget till dispositioner beträffande bolagets vinst eller förlust. Vid förslag till utdelning innefattar detta bland annat en bedömning av om utdelningen är försvarlig med hänsyn till de krav som bolagets och koncernens verksamhetsart, omfattning och risker ställer på storleken av moderbolagets och koncernens egna kapital, konsolideringsbehov, likviditet och ställning i övrigt.

Styrelsen ansvarar för bolagets organisation och förvaltningen av bolagets angelägenheter. Detta innefattar bland annat att fortlöpande bedöma bolagets och koncernens ekonomiska situation och att tillse att bolagets organisation är utformad så att bokföringen, medelsförvaltningen och bolagets ekonomiska angelägenheter i övrigt kontrolleras på ett betryggande sätt. Verkställande direktören ska sköta den löpande förvaltningen enligt styrelsens riktlinjer och anvisningar och bland annat vidta de åtgärder som är nödvändiga för att bolagets bokföring ska fullgöras i överensstämmelse med lag och för att medelsförvaltningen ska skötas på ett betryggande sätt.

Revisorns ansvar

Vårt mål beträffande revisionen av förvaltningen, och därmed vårt uttalande om ansvarsfrihet, är att inhämta revisionsbevis för att med en rimlig grad av säkerhet kunna bedöma om någon styrelseledamot eller verkställande direktören i något väsentligt avseende:

- företagit någon åtgärd eller gjort sig skyldig till någon försummelse som kan föranleda ersättningsskyldighet mot bolaget, eller
- på något annat sätt handlat i strid med aktiebolagslagen, årsredovisningslagen eller bolagsordningen.

Vårt mål beträffande revisionen av förslaget till dispositioner av bolagets vinst eller förlust, och därmed vårt uttalande om detta, är att med rimlig grad av säkerhet bedöma om förslaget är förenligt med aktiebolagslagen.

Rimlig säkerhet är en hög grad av säkerhet, men ingen garanti för att en revision som utförs enligt god revisionssed i Sverige alltid kommer att upptäcka åtgärder eller försummelser som kan föranleda ersättningsskyldighet mot bolaget, eller att ett förslag till dispositioner av bolagets vinst eller förlust inte är förenligt med aktiebolagslagen.

Som en del av en revision enligt god revisionssed i Sverige använder vi professionellt omdöme och har en professionellt skeptisk inställning under hela revisionen. Granskningen av förvaltningen och förslaget till dispositioner av bolagets vinst eller förlust grundar sig främst på revisionen av räkenskaperna. Vilka tillkommande granskningsåtgärder som utförs baseras på vår professionella bedömning med utgångspunkt i risk och väsentlighet. Det innebär att vi fokuserar granskningen på sådana åtgärder, områden och förhållanden som är väsentliga för verksamheten och där avsteg och överträdelser skulle ha särskild betydelse för bolagets situation. Vi går igenom och prövar fattade beslut, beslutsunderlag, vidtagna åtgärder och andra förhållanden som är relevanta för vårt uttalande om ansvarsfrihet. Som underlag för vårt uttalande om styrelsens förslag till dispositioner beträffande bolagets vinst eller förlust har vi granskat styrelsens motiverade yttrande samt ett urval av underlagen för detta för att kunna bedöma om förslaget är förenligt med aktiebolagslagen.

Halmstad datum enligt elektronisk underskrift

Ernst & Young AB

Daniel Åkeborg
Auktoriserad revisor

Penneo dokumentnyckel: Y0SD1-K1HLD-0H3E5-PVV1V-P4K05-4L35N

PENNEO

Signaturerna i detta dokument är juridiskt bindande. Dokumentet är signerat genom Penneo™ för säker digital signering.
Tecknarnas identitet har lagrats, och visas nedan.

"Med min signatur bekräftar jag innehållet och alla datum i detta dokumentet."

Jan Daniel Åkeborg

Aukt. Revisor / Godkänd revisor

Serienummer: 19741228xxxx

IP: 81.227.xxx.xxx

2023-06-14 12:06:41 UTC



2023062020216

Penneo dokumentnyckel: Y0SD1-K7HLD-0H3E5-PWV1V-P4K05-4L35N

Detta dokument är digitalt signerat genom Penneo.com. Den digitala signeringsdatan i dokumentet är säkrad och validerad genom det datargenererade hashvärdet hos det originella dokumentet. Dokumentet är låst och tidsstämplat med ett certifikat från en betrodd tredje part. All kryptografisk information är innesluten i denna PDF, för framtida validering om så krävs.

Hur man verifierar originaliteten hos dokumentet

Detta dokument är skyddat genom ett Adobe CDS certifikat. När du öppnar

dokumentet i Adobe Reader bör du se att dokumentet är certifierat med **Penneo e-signature service** <penneo@penneo.com> Detta garanterar att dokumentets innehåll inte har ändrats.

Du kan verifiera den kryptografiska informationen i dokumentet genom att använda Penneos validator, som finns på <https://penneo.com/validator>