

Årsredovisning

för

GTG Gruppen AB

556956-7919


Räkenskapsåret

2022

Fastställelseintyg

Undertecknad styrelseledamot i GTG Gruppen AB intygar, dels att denna kopia av årsredovisningen stämmer överens med originalet, dels att resultaträkningen och balansräkningen i årsredovisningen har fastställts på årsstämma den 4 maj 2023. Årsstämman beslutade att godkänna styrelsens förslag till resultatdisposition.

Malmö den 4 maj 2023



Gunnar H Svensson

Styrelsen och verkställande direktören för GTG Gruppen AB avger följande årsredovisning för räkenskapsåret 2022.

Årsredovisningen är upprättad i svenska kronor, SEK. Om inte annat särskilt anges, redovisas alla belopp i hela kronor (kr). Uppgifter inom parentes avser föregående år.

Förvaltningsberättelse

Verksamheten

Allmänt om verksamheten

Bolaget bedriver konsultverksamhet inom konsumentmarknaden i Sverige.

Företaget har sitt säte i Malmö.

Flerårsöversikt (Tkr)	2022	2021	2020	2019
Nettoomsättning	100	100	280	250
Resultat efter finansiella poster	2 149	1 080	1 137	230
Soliditet (%)	98,5	83,6	92,0	57,9

För definitioner av nyckeltal, se Not 1 Redovisningsprinciper.

Förändringar i eget kapital

	Aktie- kapital	Balanserat resultat	Årets resultat	Totalt
Belopp vid årets ingång	50 000	264 898	1 063 352	1 378 250
Disposition enligt beslut av årsstämman:				
Utdelning		-1 325 000		-1 325 000
Balanseras i ny räkning		1 063 352	-1 063 352	0
Årets resultat			2 131 384	2 131 384
Belopp vid årets utgång	50 000	3 250	2 131 384	2 184 634

Resultatdisposition

Styrelsen föreslår att till förfogande stående vinstmedel (kronor):

balanserad vinst	3 251
årets vinst	2 131 384
	2 134 635
disponeras så att	
till aktieägare utdelas (4 260 kronor per aktie)	2 130 000
i ny räkning överföres	4 635
	2 134 635

Styrelsen föreslås bemyndigas att besluta om tidpunkt då utdelningen skall betalas.

Styrelsen anser att förslaget är förenligt med försiktighetsregeln i 17 kap. 3 § aktieföretagslagen enligt följande redogörelse: Styrelsens uppfattning är att vinstutdelningen är försvarlig med hänsyn till de krav verksamhetens art, omfattning och risk ställer på storleken på det egna kapitalet, bolagets konsolideringsbehov, likviditet och ställning i övrigt.

Företagets resultat och ställning i övrigt framgår av efterföljande resultat- och balansräkning med noter.

EW
OK

Resultaträkning

Not
1

2022-01-01
-2022-12-31

2021-01-01
-2021-12-31

Rörelseintäkter, lagerförändringar m. m.

Nettoomsättning

100 000

100 040

Summa rörelseintäkter, lagerförändringar m.m.

100 000

100 040

Rörelsekostnader

Övriga externa kostnader

-15 878

-19 319

Summa rörelsekostnader

-15 878

-19 319

Rörelseresultat

84 122

80 721

Finansiella poster

Resultat från andelar i koncernföretag

2 065 000

1 000 000

Räntekostnader och liknande resultatposter

-410

-743

Summa finansiella poster

2 064 590

999 257

Resultat efter finansiella poster

2 148 712

1 079 978

Resultat före skatt

2 148 712

1 079 978

Skatter

Skatt på årets resultat

-17 328

-16 626

Årets resultat

2 131 384

1 063 352

2023053014175

Balansräkning

Not
1

2022-12-31

2021-12-31

TILLGÅNGAR

Anläggningstillgångar

Finansiella anläggningstillgångar

Andelar i koncernföretag

2

2 029 629

1 555 309

Summa finansiella anläggningstillgångar

2 029 629

1 555 309

Summa anläggningstillgångar

2 029 629

1 555 309

Omsättningstillgångar

Kortfristiga fordringar

Fordringar hos koncernföretag

36 197

0

Övriga fordringar

69 556

0

Summa kortfristiga fordringar

105 753

0

Kassa och bank

Kassa och bank

81 944

94 269

Summa kassa och bank

81 944

94 269

Summa omsättningstillgångar

187 697

94 269

SUMMA TILLGÅNGAR

2 217 326

1 649 578

h/d
9/11

Balansräkning

Not
1

2022-12-31

2021-12-31

EGET KAPITAL OCH SKULDER

Eget kapital

Bundet eget kapital

Aktiekapital

50 000

50 000

Summa bundet eget kapital

50 000

50 000

Fritt eget kapital

Balanserat resultat

3 251

264 899

Årets resultat

2 131 384

1 063 352

Summa fritt eget kapital

2 134 635

1 328 251

Summa eget kapital

2 184 635

1 378 251

Kortfristiga skulder

Skulder till koncernföretag

0

228 803

Skatteskulder

0

10 520

Övriga skulder

22 691

22 004

Upplupna kostnader och förutbetalda intäkter

10 000

10 000

Summa kortfristiga skulder

32 691

271 327

SUMMA EGET KAPITAL OCH SKULDER

2 217 326

1 649 578

Noter

Not 1 Redovisningsprinciper

Allmänna upplysningar

Årsredovisningen är upprättad i enlighet med årsredovisningslagen och Bokföringsnämndens allmänna råd (BFNAR 2016:10) om årsredovisning i mindre företag.

Nyckeltalsdefinitioner

Nettoomsättning

Rörelsens huvudintäkter, fakturerade kostnader, sidointäkter samt intäktskorrigeringar.

Resultat efter finansiella poster

Resultat efter finansiella intäkter och kostnader men före bokslutsdispositioner och skatter.

Soliditet (%)

Justerat eget kapital (eget kapital och obeskattade reserver med avdrag för uppskjuten skatt) i procent av balansomslutning.

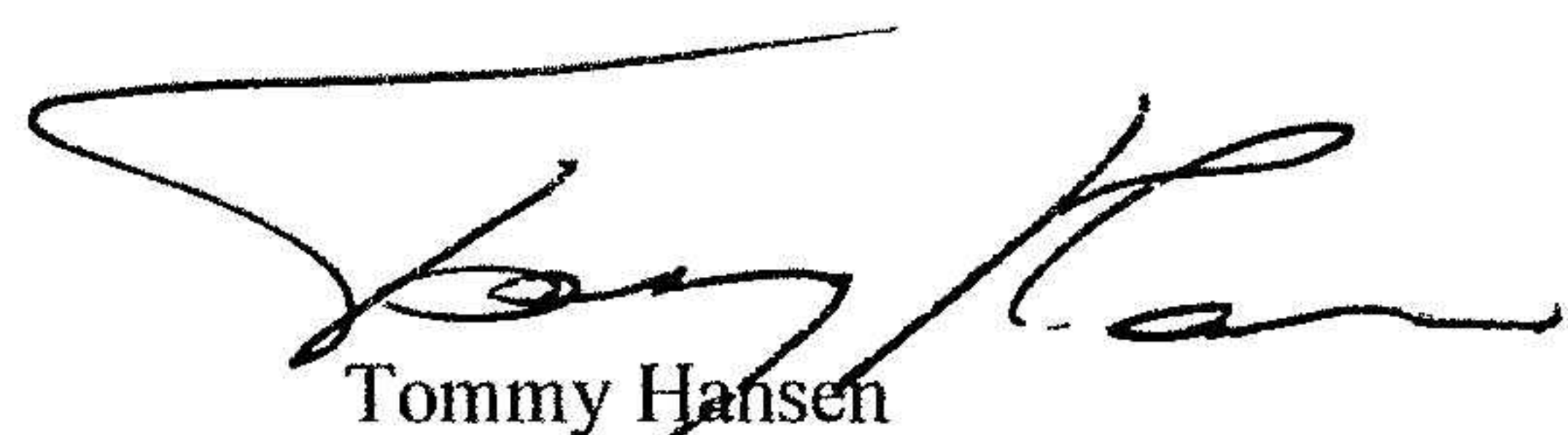
Not 2 Andelar i koncernföretag

	2022-12-31	2021-12-31
Ingående anskaffningsvärden	1 555 309	1 555 309
Inköp	474 320	0
Utgående ackumulerade anskaffningsvärden	2 029 629	1 555 309
Utgående redovisat värde	2 029 629	1 555 309


Not Rapport om årsredovisningen

Rapport om årsredovisningen enligt Rex - Svensk standard för redovisningsuppdrag har upprättats av Srf Auktoriserad Redovisningskonsult Sebastian Walldén, Rosengren & Walldén Redovisning AB.

Malmö den 4 maj 2023



Tommy Hansen
Ordförande



Gunnar H Svensson
Verkställande direktör

