

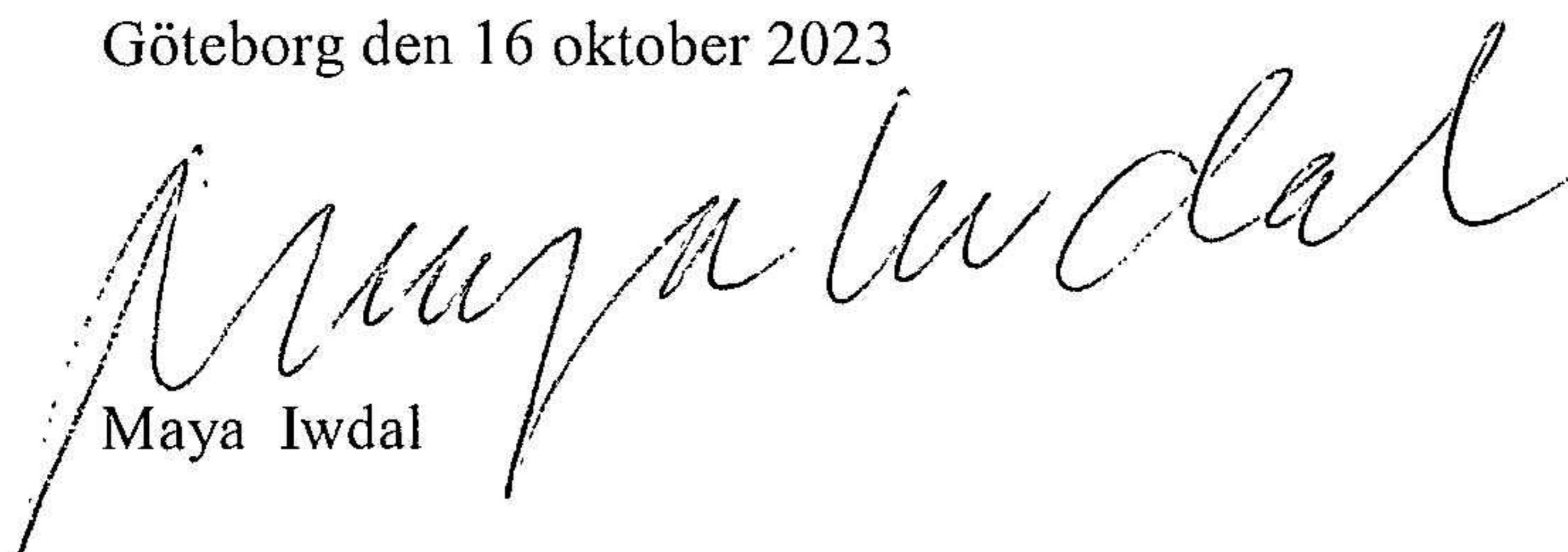
Årsredovisning
för
Mayark Holding AB
559215-2762

Räkenskapsåret
2022-10-01 - 2023-09-30

Fastställelseintyg

Undertecknad styrelseledamot i Mayark Holding AB intygar, dels att denna kopia av årsredovisningen stämmer överens med originalet, dels att resultaträkningen och balansräkningen i årsredovisningen har fastställts på årsstämma den 16 oktober 2023. Årsstämman beslutade att godkänna styrelsens förslag till resultatdisposition.

Göteborg den 16 oktober 2023


Maya Iwdal

Årsredovisning
för
Mayark Holding AB

559215-2762

Räkenskapsåret

2022-10-01 - 2023-09-30

Styrelsen för Mayark Holding AB avger följande årsredovisning för räkenskapsåret 2022-10-01 - 2023-09-30.

Årsredovisningen är upprättad i svenska kronor, SEK. Om inte annat särskilt anges, redovisas alla belopp i hela kronor (kr). Uppgifter inom parentes avser föregående år.

Förvaltningsberättelse

Verksamheten

Allmänt om verksamheten

Bolaget ska äga och förvalta aktier och andelar i andra företag samt äga och förvalta fast egendom.

Företaget har sitt säte i Göteborg.

Väsentliga händelser under räkenskapsåret

Inga väsentliga händelser har skett under räkenskapsåret.

Flerårsöversikt (Tkr)	2022/23	2021/22	2020/21	2019/20
Nettoomsättning	0	0	0	0
Resultat efter finansiella poster	1 437	-484	5 713	857
Soliditet (%)	99,8	99,8	99,8	99,4

För definitioner av nyckeltal, se Not 1 Redovisningsprinciper.

Förändringar i eget kapital

	Aktie- kapital	Balanserat resultat	Årets resultat	Totalt
Nybildning	50 000	5 548 944	-483 696	5 115 248
Disposition enligt beslut av årsstämman:				
Utdelning		-195 250		-195 250
Balanseras i ny räkning		-483 696	483 696	0
Årets resultat			1 436 829	1 436 829
Belopp vid årets utgång	50 000	4 869 998	1 436 829	6 356 827

Resultatdisposition

Styrelsen föreslår att till förfogande stående vinstmedel (kronor):

balanserad vinst	4 869 998
årets vinst	1 436 829
	6 306 827

disponeras så att	
i ny räkning överföres	6 306 827
	6 306 827

Företagets resultat och ställning i övrigt framgår av efterföljande resultat- och balansräkning med noter.

Resultaträkning

Not

2022-10-01
-2023-09-30

2021-10-01
-2022-09-30

Summa rörelseintäkter, lagerförändringar m.m.

0

0

Rörelsekostnader

Övriga externa kostnader

-17 550

-16 194

Summa rörelsekostnader

-17 550

-16 194

Rörelseresultat

-17 550

-16 194

Finansiella poster

Resultat från andelar i intresseföretag och gemensamt styrda företag

2

115 600

189 700

Resultat från övriga företag som det finns ett ägarintresse i

2

2 080 772

773 914

Övriga ränteintäkter och liknande resultatposter

36 333

0

Nedskrivningar av finansiella anläggningstillgångar och kortfristiga placeringar

-778 323

-1 431 115

Räntekostnader och liknande resultatposter

-3

-1

Summa finansiella poster

1 454 379

-467 502

Resultat efter finansiella poster

1 436 829

-483 696

Resultat före skatt

1 436 829

-483 696

Årets resultat

1 436 829

-483 696

Balansräkning

Not

2023-09-30

2022-09-30

TILLGÅNGAR

Anläggningstillgångar

Finansiella anläggningstillgångar

Andelar i intresseföretag och gemensamt styrda företag	3	2 500	2 500
Andra långfristiga värdepappersinnehav	4	3 496 195	4 274 518
Summa finansiella anläggningstillgångar		3 498 695	4 277 018
Summa anläggningstillgångar		3 498 695	4 277 018

Omsättningstillgångar

Kortfristiga fordringar

Övriga fordringar		57 800	0
Förutbetalda kostnader och upplupna intäkter		34 692	0
Summa kortfristiga fordringar		92 492	0

Kassa och bank

Kassa och bank		2 776 640	846 230
Summa kassa och bank		2 776 640	846 230
Summa omsättningstillgångar		2 869 132	846 230

SUMMA TILLGÅNGAR

6 367 827

5 123 248

Balansräkning

Not

2023-09-30

2022-09-30

EGET KAPITAL OCH SKULDER

Eget kapital

Bundet eget kapital

Aktiekapital

50 000

50 000

Summa bundet eget kapital

50 000

50 000

Fritt eget kapital

Balanserat resultat

4 869 998

5 548 944

Årets resultat

1 436 829

-483 696

Summa fritt eget kapital

6 306 827

5 065 248

Summa eget kapital

6 356 827

5 115 248

Kortfristiga skulder

Övriga skulder

3 000

0

Upplupna kostnader och förutbetalda intäkter

8 000

8 000

Summa kortfristiga skulder

11 000

8 000

SUMMA EGET KAPITAL OCH SKULDER

6 367 827

5 123 248

Noter

Not 1 Redovisningsprinciper

Allmänna upplysningar

Årsredovisningen är upprättad i enlighet med årsredovisningslagen och Bokföringsnämndens allmänna råd (BFNAR 2016:10) om årsredovisning i mindre företag.

Nyckeltalsdefinitioner

Nettoomsättning

Rörelsens huvudintäkter, fakturerade kostnader, sidointäkter samt intäktskorrigeringar.

Resultat efter finansiella poster

Resultat efter finansiella intäkter och kostnader men före bokslutsdispositioner och skatter.

Soliditet (%)

Justerat eget kapital (eget kapital och obeskattade reserver med avdrag för uppskjuten skatt) i procent av balansomslutning.

Not 2 Resultat från andelar i intresseföretag och gemensamt styrda företag

	2022-10-01 -2023-09-30	2021-10-01 -2022-09-30
Utdelningar	115 600	189 700
Resultat vid avyttringar	2 080 772	773 914
	2 196 372	963 614

Not 3 Andelar i intresseföretag och gemensamt styrda företag

	2023-09-30	2022-09-30
Ingående anskaffningsvärden	2 500	2 500
Utgående ackumulerade anskaffningsvärden	2 500	2 500
Utgående redovisat värde	2 500	2 500


2023121307670


Not 4 Andra långfristiga värdepappersinnehav


	2023-09-30	2022-09-30
Ingående anskaffningsvärden	5 705 633	5 730 633
Försäljningar	0	-25 000
Utgående ackumulerade anskaffningsvärden	5 705 633	5 705 633
Ingående nedskrivningar	-1 431 115	0
Årets nedskrivningar	-778 323	-1 431 115
Utgående ackumulerade nedskrivningar	-2 209 438	-1 431 115
Utgående redovisat värde	3 496 195	4 274 518

Av årets nedskrivningar avser 778 323 kr nedskrivningar till det värde som tillgången har på balansdagen även om det inte kan antas att värdenedgången är bestående.

Göteborg den 16 oktober 2023


Maya Iwdal
Ordförande


Nils Iwdal


August Iwdal