

Årsredovisning

för

FRM Sweden AB

559126-7827

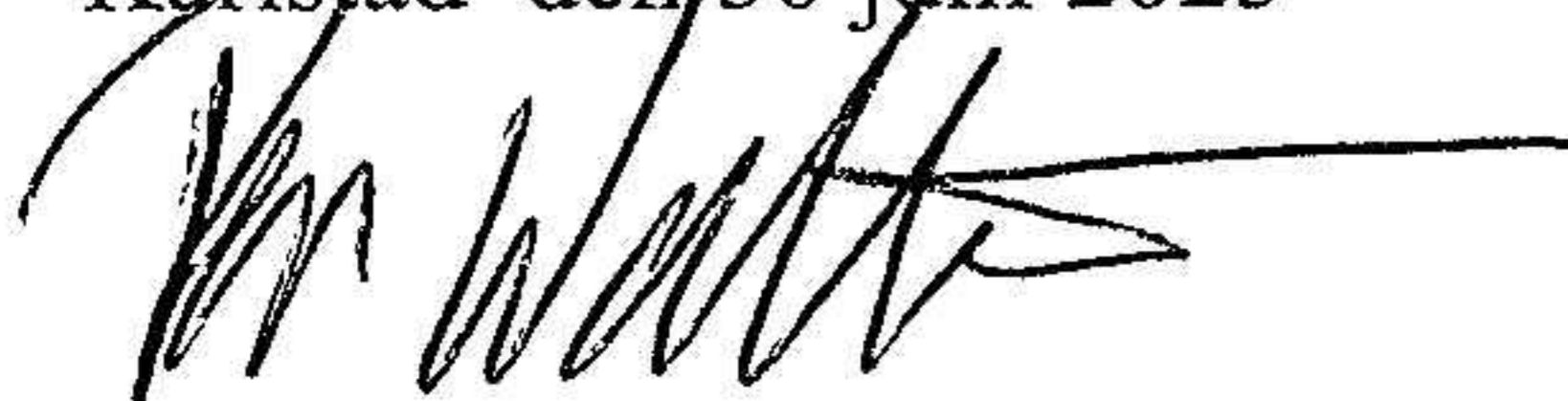
Räkenskapsåret

2022

Fastställelseintyg

Undertecknad styrelseledamot i FRM Sweden AB intygar, dels att denna kopia av årsredovisningen stämmer överens med originalet, dels att resultaträkningen och balansräkningen i årsredovisningen har fastställts på årsstämman den 30 juni 2023. Årsstämman beslutade att godkänna styrelsens förslag till resultatdisposition.

Karlstad den 30 juni 2023



Per Wallin

Årsredovisning
för
FRM Sweden AB
559126-7827
Räkenskapsåret
2022

Styrelsen för FRM Sweden AB avger följande årsredovisning för räkenskapsåret 2022.

Årsredovisningen är upprättad i svenska kronor, SEK. Om inte annat särskilt anges, redovisas alla belopp i hela kronor (kr). Uppgifter inom parentes avser föregående år.

Förvaltningsberättelse

Verksamheten

Allmänt om verksamheten

Bolagets bedriver produktion och försäljning av kompositmaterial samt därmed förenlig verksamhet. Bolaget skall även bedriva förvaltning av värdepapper samt därmed förenlig verksamhet.

Företaget har sitt säte i Karlstad.

Flerårsöversikt (Tkr)	2022	2021	2020	2019
Nettoomsättning	816	773	613	1 267
Resultat efter finansiella poster	-378	-549	-208	-140
Soliditet (%)	2,7	2,1	-4,3	1,3

Förändringar i eget kapital

	Aktie- kapital	Balanserat resultat	Årets resultat	Totalt
Belopp vid årets ingång	50 000	563 686	-548 942	64 744
Disposition enligt beslut av årsstämman:				
Balanseras i ny räkning		-548 942	548 942	0
Erhållna aktieägartillskott		380 000		380 000
Årets resultat			-377 523	-377 523
Belopp vid årets utgång	50 000	394 744	-377 523	67 221

Villkorade, ännu ej återbetalda, aktieägartillskott uppgår per balansdagen till 1 160 000 (780 000)

Resultatdisposition

Styrelsen föreslår att till förfogande stående vinstmedel (kronor):

balanserad vinst	394 744
årets förlust	-377 523
	17 221
disponeras så att i ny räkning överföres	17 221
	17 221

Företagets resultat och ställning i övrigt framgår av efterföljande resultat- och balansräkning med noter.

Resultaträkning

	Not	2022-01-01 -2022-12-31	2021-01-01 -2021-12-31
Rörelseintäkter, lagerförändringar m. m.			
Nettoomsättning		815 534	772 716
Övriga rörelseintäkter		14 547	2 793
Summa rörelseintäkter, lagerförändringar m.m.		830 081	775 509
Rörelsekostnader			
Råvaror och förnödenheter		-499 664	-225 729
Handelsvaror		0	-18 316
Övriga externa kostnader		-215 911	-615 355
Personalkostnader	2	-1 053	-2 713
Avskrivningar av materiella och immateriella anläggningstillgångar		-419 381	-395 920
Summa rörelsekostnader		-1 136 009	-1 258 033
Rörelseresultat		-305 928	-482 524
Finansiella poster			
Övriga ränteintäkter och liknande resultatposter		9	0
Räntekostnader och liknande resultatposter		-71 604	-66 418
Summa finansiella poster		-71 595	-66 418
Resultat efter finansiella poster		-377 523	-548 942
Resultat före skatt		-377 523	-548 942
Årets resultat		-377 523	-548 942



Balansräkning

Not

2022-12-31

2021-12-31

TILLGÅNGAR

Anläggningstillgångar

Immateriella anläggningstillgångar

Goodwill	3	0	200 000
Summa immateriella anläggningstillgångar		0	200 000

Materiella anläggningstillgångar

Maskiner och andra tekniska anläggningar	4	890 595	1 109 976
Summa materiella anläggningstillgångar		890 595	1 109 976

Summa anläggningstillgångar		890 595	1 309 976
------------------------------------	--	----------------	------------------

Omsättningstillgångar

Varulager m. m.

Råvaror och förnödenheter		367 197	353 782
Varor under tillverkning		148 216	0
Färdiga varor och handelsvaror		610 712	792 800
Summa varulager		1 126 125	1 146 582

Kortfristiga fordringar

Kundfordringar		223 956	0
Övriga fordringar		22 787	40 351
Förutbetalda kostnader och upplupna intäkter		9 293	26 984
Summa kortfristiga fordringar		256 036	67 335

Kassa och bank

Kassa och bank		178 582	541 244
Summa kassa och bank		178 582	541 244
Summa omsättningstillgångar		1 560 743	1 755 161

SUMMA TILLGÅNGAR		2 451 338	3 065 137
-------------------------	--	------------------	------------------

Balansräkning

Not

2022-12-31

2021-12-31

EGET KAPITAL OCH SKULDER

Eget kapital

Bundet eget kapital

Aktiekapital

50 000

50 000

Summa bundet eget kapital

50 000

50 000

Fritt eget kapital

Balanserat resultat

394 744

563 686

Årets resultat

-377 523

-548 942

Summa fritt eget kapital

17 221

14 744

Summa eget kapital

67 221

64 744

Långfristiga skulder

5

Övriga skulder till kreditinstitut

1 131 185

1 428 860

Övriga skulder

990 000

1 370 000

Summa långfristiga skulder

2 121 185

2 798 860

Kortfristiga skulder

Övriga skulder till kreditinstitut

238 140

119 070

Leverantörsskulder

2 085

2 514

Skatteskulder

0

35

Övriga skulder

0

67 914

Upplupna kostnader och förutbetalda intäkter

22 707

12 000

Summa kortfristiga skulder

262 932

201 533

SUMMA EGET KAPITAL OCH SKULDER

2 451 338

3 065 137

Noter

Not 1 Redovisningsprinciper

Allmänna upplysningar

Årsredovisningen är upprättad i enlighet med årsredovisningslagen och Bokföringsnämndens allmänna råd (BFNAR 2016:10) om årsredovisning i mindre företag.

Avskrivning

Tillämpade avskrivningstider:

Immateriella anläggningstillgångar

Goodwill 5 år

Materiella anläggningstillgångar

Maskiner och andra tekniska anläggningar 5-10 år

Nyckeltalsdefinitioner

Nettoomsättning

Rörelsens huvudintäkter, fakturerade kostnader, sidointäkter samt intäktskorrigeringar.

Resultat efter finansiella poster

Resultat efter finansiella intäkter och kostnader men före bokslutsdispositioner och skatter.

Soliditet (%)

Justerat eget kapital (eget kapital och obeskattade reserver med avdrag för uppskjuten skatt) i procent av balansomslutning.

Not 2 Medelantalet anställda

	2022	2021
Medelantalet anställda	0	0

Not 3 Goodwill

	2022-12-31	2021-12-31
Ingående anskaffningsvärden	1 000 000	1 000 000
Utgående ackumulerade anskaffningsvärden	1 000 000	1 000 000
Ingående avskrivningar	-800 000	-600 000
Årets avskrivningar	-200 000	-200 000
Utgående ackumulerade avskrivningar	-1 000 000	-800 000
Utgående redovisat värde	0	200 000



Not 4 Maskiner och andra tekniska anläggningar

	2022-12-31	2021-12-31
Ingående anskaffningsvärden	1 743 821	1 488 958
Inköp	0	254 863
Utgående ackumulerade anskaffningsvärden	1 743 821	1 743 821
Ingående avskrivningar	-633 845	-437 925
Årets avskrivningar	-219 381	-195 920
Utgående ackumulerade avskrivningar	-853 226	-633 845
Utgående redovisat värde	890 595	1 109 976

Not 5 Långfristiga skulder

	2022-12-31	2021-12-31
Skulder som ska betalas senare än fem år efter balansdagen	178 625	952 580
	178 625	952 580


Not 6 Eventualförpliktelser

Enligt styrelsens bedömning har företaget inga eventualförpliktelser.

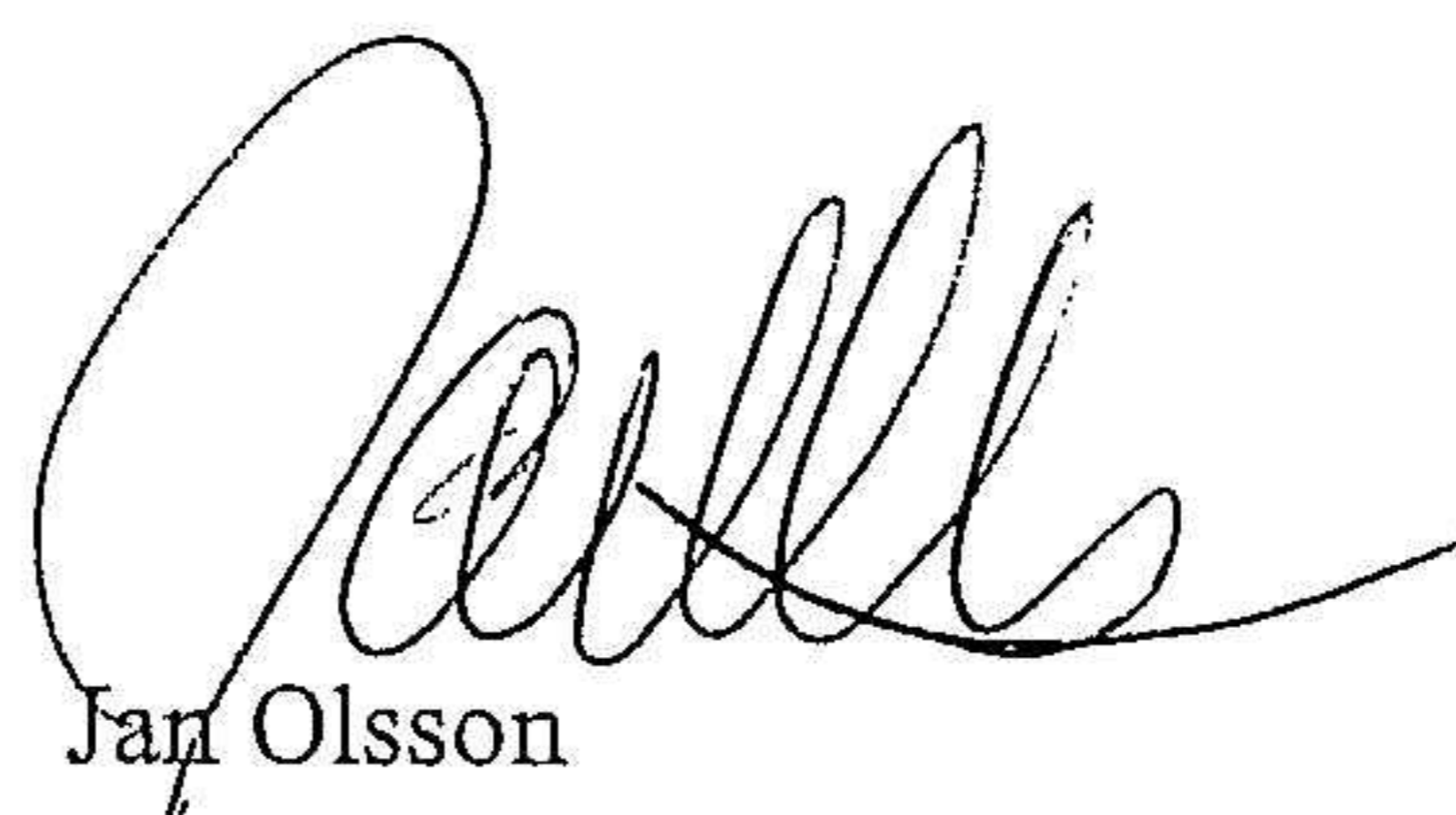
Not 7 Ställda säkerheter

	2022-12-31	2021-12-31
Företagsinteckning	2 000 000	2 000 000
	2 000 000	2 000 000


Karlstad den 30 juni 2023



Per Wallin
Ordförande



Jan Olsson



Fredric Broman