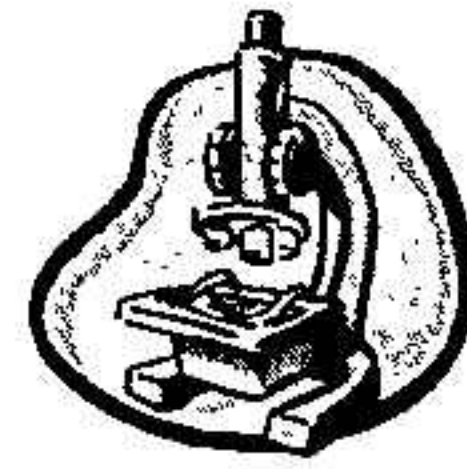


Zenit International AB

Årsredovisning


Räkenskapsåret 2021.01.01 - 2021.12.31



Organisationsnummer 556678-6819

FASTSTÄLLELSEINTYG

Undertecknad styrelseledamot intygar att efterföljande balans- samt resultaträkningar godkännts på ordinarie årsstämma den 24 juni 2022 samt att resultatet hanterats enligt stämmans beslut.


Dennis Zalamans

Årsredovisning för räkenskapsåret 2021.01.01 - 2021.12.31

Styrelsen och verkställande direktören för Zenit International AB avger härmed följande årsredovisning.

Innehåll	Sida
Förvaltningsberättelse	3
Resultaträkning - kostnadsslagsindelad	4
Balansräkning	5
Noter	7

FÖRVALTNINGSBERÄTTELSE

Ägarförhållanden

Bolaget ägs av Dennis Zalamans.

Information om verksamheten

Bolaget bedriver verksamhet med försäljning av möbler och inredningar till företag och privatpersoner, konsultation inom byggnation samt uthyrning av lokaler.

Bolaget har sitt säte i Upplands Bro med showroom i Stockholm och Årsta.

Resultat och ställning - sek

	2021	2020
Nettoomsättning	2 035 373	1 463 158
Årets resultat	3 371	15 917
Balansomslutning	796 156	691 638
Soliditet	24,6%	27,9%

Förslag till vinstdisposition - sek

Till bolagsstämmans förfogande står följande ansamlad vinst:

Vinst föregående år	92 771
Villkorat aktieägartillskott	0
Årets resultat	<u>3 371</u>
	96 142

Styrelsen och verkställande direktören föreslår att årets vinst tillsammans med balanserade vinstmedel överförs i ny räkning.

I övrigt hänvisas till nedanstående resultat- och balansräkningar.

RESULTATRÄKNING**Kostnadsslagsindelad resultaträkning**

Sek	Not	2021	2020
Nettoomsättning		<u>2 035 373</u>	<u>1 463 158</u>
		2 035 373	1 463 158
<i>Rörelsens kostnader</i>	1		
Material och varor		-860 530	-611 918
Övriga externa kostnader	6	-742 259	-583 149
Personalkostnader		-324 010	-125 631
Avskrivningar av materiella anläggningstillgångar	3	<u>-95 356</u>	<u>-113 497</u>
		-2 022 155	-1 434 195
Rörelseresultat		13 218	28 963
<i>Resultat från finansiella poster</i>			
Resultat finansiella andelar			0
Ränteintäkter och liknande resultatposter		0	9
Räntekostnader och liknande resultatposter		<u>-9 847</u>	<u>-13 046</u>
		-9 847	-13 046
Resultat efter finansiella poster		3 371	15 917
Årets resultat		3 371	15 917

BALANSRÄKNING

	Not	2021.12.31	2020.12.31
Tillgångar			
Anläggningstillgångar			
Immateriella anläggningstillgångar			
Hysesrätt		<u>0</u>	<u>0</u>
		0	0
Materiella anläggningstillgångar			
Inventarier	3	<u>213 154</u>	<u>340 496</u>
		213 154	340 496
Finansiella anläggningstillgångar			
Aktier och andelar	4	56 000	56 000
Depositioner		<u>2 422</u>	<u>2 422</u>
		58 422	58 422
Summa anläggningstillgångar		271 576	398 918
Omsättningstillgångar			
Varulager			
Pågående arbeten		0	0
Lager			<u>163 856</u>
		<u>163 856</u>	
		163 856	163 856
Kortfristiga fordringar			
Kundfordringar		164 504	80 712
Övriga fordringar		27 680	295
Förutbetalda kostnader och upplupna intäkter		<u>167 779</u>	<u>46 013</u>
		359 963	127 020
Kassa och bank		<u>761</u>	<u>1 844</u>
		761	1 844
Summa omsättningstillgångar		524 580	292 720
Summa tillgångar		796 156	691 638

Balansräkning, forts

	Not	2021.12.31	2020.12.31
<i>Eget kapital och skulder</i>			
Eget kapital	5		
<i>Bundet eget kapital</i>			
Aktiekapital (1 000 aktier)		<u>100 000</u>	<u>100 000</u>
		100 000	100 000
<i>Fritt eget kapital</i>			
Föregående års vinst		92 771	76 854
Villkorat aktieägartillskott		0	0
Årets resultat		<u>3 371</u>	<u>15 917</u>
		96 142	92 771
Summa eget kapital		196 142	192 771
Långfristiga skulder			
Checkkredit (limit 100 000 kronor)		78 354	47 387
Kortfristiga skulder			
Leverantörsskulder		204 788	155 379
Övriga skulder		296 872	281 101
Upplupna kostnader och förutbetalda intäkter		<u>20 000</u>	<u>15 000</u>
Summa kortfristiga skulder		521 660	451 480
Summa skulder och eget kapital		796 156	691 638
Ställda säkerheter			
Företagsinteckningar		185 000	185 000
Ansvarsförbindelser		Inga	Inga

Noter

Not 1 Redovisnings- och värderingsprinciper

Allmänna upplysningar

Årsredovisningen har upprättats enligt årsredovisningslagen och BFNAR 2008;1 *Årsredovisning i mindre aktiebolag*.

Årsredovisningen upprättas för första gången i enlighet med BFNAR 2008. *Årsredovisningen i mindre aktiebolag*, vilket kan innebära en bristande jämförbarhet mellan räkenskapsåret och det närmast föregående räkenskapsåret.

Nyckeltalsdefinitioner

Nettoomslutning

Rörelsens huvudintäkter, fakturerade kostnader, sidointäkter samt intäktskorrigeringar.

Resultat efter finansiella intäkter och kostnader, men före extraordinära intäkter och kostnader.

Soliditet (%)

Justerat eget kapital (eget kapital och obeskattade reserver med avdrag för uppskjuten skatt) i procent av balansomslutning.

Not 2 Avskrivningar

Avskrivning har skett enligt den plan över den förväntade ekonomiska livslängden. Denna avskrivning motsvarar maximalt tillåtna belopp enligt skattelagstiftningen.

Not 3 Materiella anläggningstillgångar

Maskiner och inventarier	2021.12.31	2020.12.31
Ingående anskaffningar	1 058 999	1 058 999
Årets inköp/försäljning	<u>-31 986</u>	<u>0</u>
Utgående ackumulerade anskaffningsvärden	1 027 013	1 058 999
Ingående ackumulerade avskrivningar	-718 503	-605 006
Årets avskrivningar	<u>-95 356</u>	<u>-113 497</u>
Utgående ackumulerade avskrivningar	-813 859	-718 503
Utgående planenligt restvärde	213 154	340 496

Not 4 Finansiella anläggningstillgångar

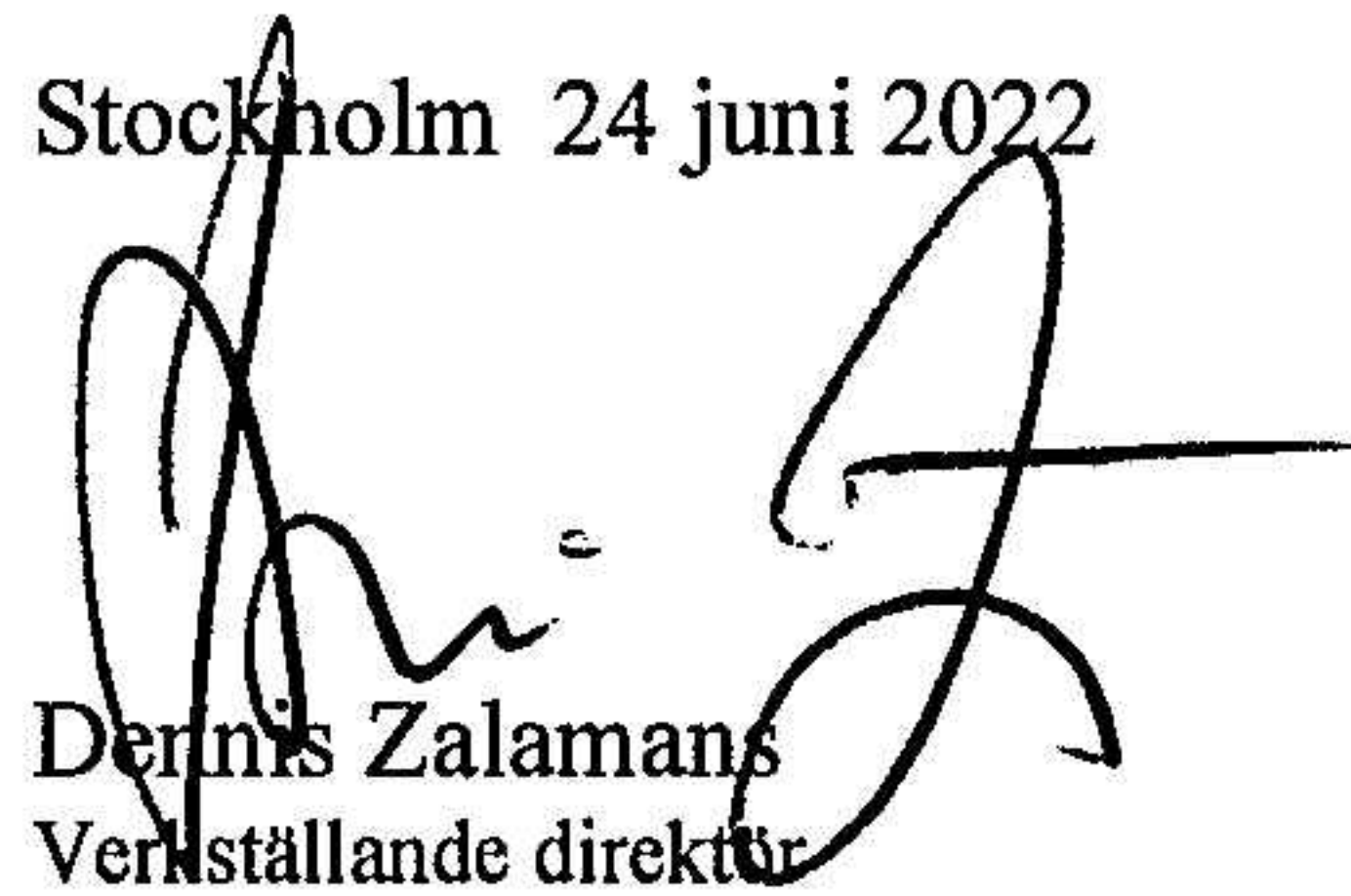
	2021.12.31	2020.12.31
Andelar i Perktom, Estland (43%)	<u>56 000</u>	<u>56 000</u>
Bokfört värde	56 000	56 000

2022072919148

Not 5 Förändring av eget kapital

	Aktiekapital	Aktieägar	Balanserat eget Kapital	Årets resultat
Belopp vid årets ingång	100 000	250 000	76 854	15 917
Vinst föregående år		-250 000	15 917	-15 917
Årets resultat				3 371
Belopp vid årets utgång	100 000	0	92 771	3 371

Stockholm 24 juni 2022



Dennis Zalamans
Verkställande direktör