

2025050502776

Årsredovisning

för


Skoboden i Visby AB


559339-4157

Räkenskapsåret


2023-09-01 – 2024-08-31

~~Faktura~~ Kopian bestyrkes:


Birgitta Ronström
Bangårdsgatan 6
621 45 VISBY
600608-3205


Botvid Gannholm
Marbällsgatan 65
621 44 VISBY
860420-3219

Undertecknad styrelseledamot i bolaget intygar härmed, att med denna kopia lika-
lydande resultat- och balansräkningar fastställts på årsstämma 2024-12-05.
Stämman godkände styrelsens förslag till resultatdisposition.


Tommy Sandelius


Sofie Sandelius

Styrelsen för Skoboden i Visby AB får härmed avge årsredovisning för räkenskapsåret
1 september 2023 – 31 augusti 2024, bolagets tredje verksamhetsår.

Förvaltningsberättelse

Verksamhet

Bolaget har bedrivit butikshandel med skor.

Flerårsöversikt	2023/24	2022/23	2021/22
Nettoomsättning	3 073 874	3 519 947	2 611 113
Resultat efter finansiella poster	456 439	450 288	602 220
Soliditet (%)	51	44	27

Förändringar i eget kapital

Fritt eget kapital

Vid årets början	456 144
Utdelning	-180 000
Årets vinst	360 592
	636 736
disponeras för	
Utdelning till aktieägarna	180 000
Överföring till balanserat resultat	456 736
	636 736

Bolagets resultat och ställning i övrigt framgår av efterföljande resultat- och balansräkning med tilläggsupplysningar.

2025050502778

Resultaträkning

	Not	2023/24	2022/23
<i>Rörelsens intäkter</i>			
Nettoomsättning		3 073 874	3 519 947
<i>Rörelsens kostnader</i>			
Varuinköp		-1 552 114	-2 155 064
Personalkostnader	1	-707 111	-584 984
Övriga externa kostnader		-325 298	-329 546
Avskrivning materiella anläggningstillgångar	2	-52 840	-
		-2 637 363	-3 069 594
Rörelseresultat		436 511	450 353
<i>Finansiella poster</i>			
Ränteintäkter		19 928	-
Räntekostnader		-	-65
		19 928	-65
Resultat efter finansiella poster		456 439	450 288
<i>Bokslutsdispositioner</i>			
Avsättning till periodiseringsfond		-	-100 000
		-	-100 000
Resultat före skatt		456 439	350 288
Årets skattekostnad		-95 847	-72 874
ÅRETS RESULTAT		360 592	277 414

2025050502779

Balansräkning	Not	2024-08-31	2023-08-31
TILLGÅNGAR			
Anläggningstillgångar			
Inventarier	1	182 160	-
Summa anläggningstillgångar		182 160	-
Omsättningstillgångar			
<i>Varulager m m</i>			
Varulager		381 580	367 260
<i>Kortfristiga fordringar</i>			
Övriga fordringar		83 151	85 096
Förutbetalda kostnader		12 167	8 488
		95 318	93 584
<i>Kassa och bank</i>			
Bank		1 083 005	1 141 375
Summa omsättningstillgångar		1 559 903	1 602 219
SUMMA TILLGÅNGAR		1 742 063	1 602 219

2025050502780

EGET KAPITAL OCH SKULDER	2024-08-31	2023-08-31
Eget kapital		
<i>Bundet eget kapital</i>		
Aktiekapital	50 000	50 000
<i>Fritt eget kapital</i>		
Balanserat resultat	276 144	178 230
Årets resultat	360 592	277 414
	636 736	455 644
Summa eget kapital	686 736	505 644
Obeskattade reserver		
Periodiseringsfonder	250 000	250 000
Skulder		
<i>Långfristiga skulder</i>		
Lån från aktieägare	201 865	201 865
<i>Kortfristiga skulder</i>		
Leverantörsskulder	97 040	154 634
Skatteskuld	72 238	155 519
Övriga skulder	251 315	221 357
Upplupna kostnader	182 869	112 700
	603 462	644 210
Summa skulder	805 327	846 075
SUMMA EGET KAPITAL OCH SKULDER	1 742 063	1 602 219

Tilläggsupplysningar

Redovisningsprinciper

Årsredovisningen har upprättats enligt årsredovisningslagen och Bokföringsnämndens allmänna råd, BFNAR 2016:10, för mindre företag (K2).

Värderingsprinciper

Tillgångar och skulder har upptagits till anskaffningsvärden resp nominella belopp där inget annat anges.

Not 1 Personalkostnader

2023/24

2022/23

Medeltal anställda

2

2

Not 2 Inventarier

Årets inköp

235 000

-

Årets avskrivning

-52 840


-


Bokfört värde

182 160

-

Visby 2024-11-28


Tommy Sandelius


Sofie Sandelius