

2023032809032

Årsredovisning

för

Korrosionsforskning AB

556102-1857

Räkenskapsåret

2022-01-01--2022-12-31

Årsredovisning 2022

Styrelsen för Korrosionsforskning AB får härmed avge årsredovisning för verksamheten under räkenskapsåret 2022-01-01--2022-12-31.

Förvaltningsberättelse

Allmänt om verksamheten

Bolaget bedriver forskning och konsultverksamhet samt tillverkar och säljer process- och vattenbehandlingskemikalier till främst ytbehandlingsindustrin.

Bolaget har sitt säte i Båstad.

<i>Flerårsöversikt</i>	<u>22-01-22-12</u>	<u>21-01-21-12</u>	<u>20-01-20-12</u>	<u>19-01-19-12</u>
Nettoomsättning	1 246 514	1 172 319	1 282 382	1 324 007
Resultat efter finansiella poster	222 193	314 343	233 094	- 32 590
Soliditet (%)	86%	83%	71%	39%

Årets förändring av eget kapital	Aktiekapital	Reservfond	Balanserat resultat	Årets resultat
Ingående belopp	100 000	20 000	282 503	258 007
Disp av f å resultat			258 007	- 258 007
Lämnad utdelning			- 100 000	
Årets resultat				176 166
Utgående belopp	100 000	20 000	440 510	176 166

Förslag till resultatdispositioner

Till bolagsstämmans förfogande står:

* Balanserat resultat	440 510
* Årets resultat	<u>176 166</u>
Summa fritt eget kapital	616 676

Styrelsen föreslår att beloppet disponeras så att

* i utdelning lämnas	100 000
* i ny räkning balanseras	<u>516 676</u>
Total	616 676

Med hänvisning till ovanstående och vad som övrigt kommit till styrelsens kännedom är det styrelsens bedömning att utdelningen är försvarbar (enligt 17 ABL kap 3 §) med tanke på de krav som verksamhetens art och omfattning samt risker ställer på storleken av bolagets egna kapital, konsolideringsbehov, likviditet och ställning i övrigt.

Resultatet av bolagets verksamhet samt ställningen vid räkenskapsårets slut framgår av efterföljande resultaträkning och balansräkning.

Resultaträkning

Belopp i kr	Tilläggsuppl	22-01--21-12	21-01--21-12
Rörelseintäkter			
Nettoomsättning		1 246 514	1 172 319
Övriga rörelseintäkter		<u>0</u>	<u>33 810</u>
Summa rörelseintäkter		1 246 514	1 206 129
Rörelsekostnader			
Råvaror och förnödenheter		- 542 093	- 398 322
Övriga externa kostnader		- 229 335	- 250 823
Personalkostnader	1	- 252 836	- 242 468
Summa rörelsekostnader		-1 024 264	- 891 613
Rörelseresultat		222 250	314 516
Finansiella poster			
Ränteintäkter och liknande resultatposter		11	8
Räntekostnader och liknande resultatposter		- 68	- 181
Summa finansiella poster		- 57	- 173
Resultat efter finansiella poster		222 193	314 343
Resultat före skatt		222 193	314 343
Skatt på årets resultat		- 46 028	- 56 336
Årets resultat		176 165	258 007

Balansräkning

Belopp i kr	Tilläggsuppl	2022-12-31	2021-12-31
Tillgångar			
Anläggningstillgångar			
Immateriella anläggningstillgångar			
Patent	2	<u>0</u>	<u>0</u>
Summa immateriella anläggningstillgångar		0	0
Materiella anläggningstillgångar			
Inventarier	3	<u>0</u>	<u>0</u>
Summa materiella anläggningstillgångar		0	0
Summa anläggningstillgångar		0	0
Omsättningstillgångar			
Varulager			
Råvaror och förnödenheter		81 166	69 727
Färdiga varor och handelsvaror		<u>62 833</u>	<u>80 608</u>
Summa varulager		143 999	150 335
Kortfristiga fordringar			
Kundfordringar		145 600	187 007
Övriga fordringar		10 861	250
Förutbetalda kostnader och upplupna intäkter		<u>100 891</u>	<u>112 535</u>
Summa kortfristiga fordringar		257 352	299 792
Kassa och bank			
Kassa och bank		<u>456 436</u>	<u>347 004</u>
Summa kassa och bank		456 436	347 004
Summa omsättningstillgångar		857 787	797 131
Summa tillgångar		857 787	797 131

Balansräkning

<i>Belopp i kr</i>	<i>Tilläggsuppl</i>	<i>2022-12-31</i>	<i>2021-12-31</i>
Eget kapital och skulder			
<i>Eget kapital</i>			
<i>Bundet eget kapital</i>			
Aktiekapital (1.000 aktier)		100 000	100 000
Reservfond		<u>20 000</u>	<u>20 000</u>
Summa bundet eget kapital		120 000	120 000
<i>Fritt eget kapital</i>			
Balanserat resultat		440 510	282 503
Årets resultat		<u>176 166</u>	<u>258 007</u>
Summa fritt eget kapital		616 676	540 510
Summa eget kapital		736 676	660 510
<i>Långfristiga skulder</i>			
Checkräkningskredit	4	<u>0</u>	<u>0</u>
Summa långfristiga skulder		0	0
<i>Kortfristiga skulder</i>			
Leverantörskulder		47 243	68 734
Skatteskulder		0	580
Övriga skulder		58 743	57 258
Upplupna kostnader och förutbetalda intäkter		<u>15 125</u>	<u>10 049</u>
Summa kortfristiga skulder		121 111	136 621
Summa eget kapital och skulder		857 787	797 131

Tilläggsupplysningar


Redovisningsprinciper

Allmänna upplysningar


Årsredovisningen har upprättats enligt årsredovisningslagen och Bokföringsnämndens allmänna råd BFNAR 2016:10 *Årsredovisning i mindre aktiebolag*.

		2022-12-31	2021-12-31
Not 1	Medelantalet anställda	2	2
Not 2	Patent		
	Anskaffningsvärden		
	Ingående anskaffningsvärde	65 833	65 833
	Utgående ackumulerade anskaffningsvärden	65 833	65 833
	Avskrivningar enligt plan		
	Ingående avskrivningar	- 65 833	- 65 833
	Utgående ackumulerade avskrivningar	- 65 833	- 65 833
	Utgående planenligt restvärde	0	0
Not 3	Inventarier		
	Anskaffningsvärden		
	Ingående anskaffningsvärde	50 278	89 828
	Årets utrangeringar	- 26 853	- 39 550
	Utgående ackumulerade anskaffningsvärden	23 425	50 278
	Avskrivningar enligt plan		
	Ingående avskrivningar	- 50 278	- 89 828
	Ack avskrivningar på utrangerade inventarier	26 853	39 550
	Utgående ackumulerade avskrivningar	- 23 425	- 50 278
	Utgående planenligt restvärde	0	0
Not 4	Ställda säkerheter		
	Företagsinteckning	1 330 000	1 330 000
	Totalt	1 330 000	1 330 000

Båstad 2023-03-09



Ulf Ericson

Fotokopiens överensstämmelse
med originalet intygas: 

Korrosionsforskning AB

Org nr 556102-1857

Årsredovisning 2022-01-01--2022-12-31


6(6)

2023032809038

Fastställelseintyg

Undertecknad styrelseledamot intygar härmed dels att denna kopia av årsredovisningen överensstämmer med originalet och dels att resultat- och balansräkningen fastställts på ordinarie årsstämma 2023-03-09. Stämman beslöt också att godkänna styrelsens förslag till resultatdisposition.

Båstad den 09 mars 2023



Ulf Ericson