

**Perssons Transport & Entreprenad AB**  
**Org nr 559254-1709**

## **Årsredovisning för räkenskapsåret 2023-09-01 - 2024-08-31**

Styrelsen och verkställande direktören avger följande årsredovisning.



Innehåll	Sida
- förvaltningsberättelse	2
- resultaträkning	4
- balansräkning	5
- noter	7

Om inte annat särskilt anges, redovisas alla belopp i kronor. Uppgifter inom parentes avser föregående år.

**Undertecknad styrelseledamot/VD i Perssons Transport & Entreprenad AB intygar, dels att denna kopia av årsredovisningen överrensstämmer med originalet, dels att resultaträkningen och balansräkningen fastställts på årsstämma den 2025-01-23.**

**Årsstämman beslöt att godkänna styrelsens förslag till vinstdisposition.**

**Uppsala den 2025-01-23**

  
Namnförtydligande: 

## Förvaltningsberättelse

### Verksamheten

#### *Allmänt om verksamheten*

Bolaget bedriver budkörningar och transporter tjänster.

Företaget har sitt säte i Uppsala län, Uppsala kommun.

#### *Väsentliga händelser under räkenskapsåret*

Bolagsomsättningen har ökat eftersom bolaget hade ett kontrakt med ett transportbolag för uthyrning av personal. Kontraktet tog slut innan räkenskapsårets slut.

### Flerårsöversikt

		<u>2023/24</u>	<u>2022/23</u>
Nettoomsättning	tkr	8 556	848
Resultat efter finansiella poster	tkr	72	71
Soliditet	%	35,2	11,3

### Förändringar i eget kapital

	<u>Aktie- kapital</u>	<u>Balanserat resultat</u>	<u>Årets resultat</u>	<u>Totalt</u>
Belopp vid årets ingång enligt fastställd balansräkning	50 000	36 977	-	86 977
Årets resultat	-	-	54 386	54 386
Belopp vid årets utgång	<u>50 000</u>	<u>36 977</u>	<u>54 386</u>	<u>141 363</u>

### Resultatdisposition

Till årsstämman förfogande står följande vinstmedel:

Balanserat resultat 36 977

Årets resultat 54 386

Totalt 91 363

Styrelsen och verkställande direktören föreslår att vinsten  
disponeras enligt följande

Balanseras i ny räkning 91 363

Totalt 91 363

2025012800062

<b>Resultaträkning</b>	<b>Not</b>	<b>2023-09-01 -2024-08-31</b>	<b>2022-09-01 -2023-08-31</b>
<b>Rörelseintäkter, lagerförändringar m.m.</b>			
Nettoomsättning		8 556 105	848 077
<b>Summa rörelseintäkter, lagerförändringar m.m.</b>		8 556 105	848 077
<b>Rörelsekostnader</b>			
Övriga externa kostnader		-123 616	-19 741
Personalkostnader	2	-8 355 437	-756 945
<b>Summa rörelsekostnader</b>		-8 479 053	-776 686
<b>Rörelseresultat</b>		77 052	71 391
<b>Finansiella poster</b>			
Övriga ränteintäkter och liknande resultatposter		614	-
Räntekostnader och liknande resultatposter		-5 693	-13
<b>Summa finansiella poster</b>		-5 079	-13
<b>Resultat efter finansiella poster</b>		71 973	71 378
<b>Bokslutsdispositioner</b>			
Förändringar av periodiseringsfonder		-	-15 500
<b>Summa bokslutsdispositioner</b>		0	-15 500
<b>Resultat före skatt</b>		71 973	55 878
<b>Skatter</b>			
Skatt på årets resultat		-17 587	-9 594
<b>Årets resultat</b>		54 386	46 284

2025012800064

<b>Balansräkning</b>	<b>2024-08-31</b>	<b>2023-08-31</b>
<b>Tillgångar</b>		
<b>Anläggningstillgångar</b>		
Andra långfristiga fordringar	18 000	18 000
<b>Summa anläggningstillgångar</b>	<u>18 000</u>	<u>18 000</u>
<b>Omsättningstillgångar</b>		
<i>Kortfristiga fordringar</i>		
Kundfordringar	44 448	-
Övriga fordringar	19 980	8 600
Förutbetalda kostnader och upplupna intäkter	-	851 121
<i>Summa kortfristiga fordringar</i>	<u>64 428</u>	<u>859 721</u>
<i>Kassa och bank</i>		
Kassa och Bank	354 205	80
<b>Summa omsättningstillgångar</b>	<u>418 633</u>	<u>859 801</u>
<b>Summa tillgångar</b>	<u>436 633</u>	<u>877 801</u>
<b>Eget kapital och skulder</b>		
<b>Eget kapital</b>		
<i>Bundet eget kapital</i>		
Aktiekapital	50 000	50 000
<i>Summa bundet eget kapital</i>	<u>50 000</u>	<u>50 000</u>
<i>Fritt eget kapital</i>		
Balanserat resultat	36 977	-9 306
Årets resultat	54 386	46 284
<i>Summa fritt eget kapital</i>	<u>91 363</u>	<u>36 978</u>
<b>Summa eget kapital</b>	<u>141 363</u>	<u>86 978</u>
<b>Obeskattade reserver</b>		
Periodiseringsfonder	15 500	15 500
<b>Summa obeskattade reserver</b>	<u>15 500</u>	<u>15 500</u>

**Balansräkning**

**2024-08-31**

**2023-08-31**

**Kortfristiga skulder**

Skatteskulder

27 181

9 594

Övriga skulder

35 287

718 197

Upplupna kostnader och förutbetalda intäkter

217 302

47 532

**Summa kortfristiga skulder**

279 770


775 323

**Summa eget kapital och skulder**

436 633

877 801

2025012800065



## Noter

### Not 1 Redovisnings- och värderingsprinciper

Årsredovisningen är upprättad i enlighet med årsredovisningslagen och BFNAR 2016:10  
Årsredovisning i mindre företag.

### Upplysningar till resultaträkningen

#### Not 2 Medelantalet anställda

	<u>2023-09-01</u> <u>-2024-08-31</u>	<u>2022-09-01</u> <u>-2023-08-31</u>
Medelantalet anställda under räkenskapsåret har varit	<u>1</u>	<u>5</u>

Uppsala 2025-01-23

Jimmy Persson

