

Årsredovisning

Salles Invest AB

556543-6994

Styrelsen och verkställande direktören för Salles Invest AB får härmed lämna sin redogörelse för bolagets utveckling under räkenskapsåret 2024-09-01 - 2025-08-31.

Om inte annat särskilt anges, redovisas alla belopp i hela kronor (sek).


INNEHÅLLSFÖRTECKNING	SIDA
- Förvaltningsberättelse	2
- Resultaträkning	3
- Balansräkning	4 - 5
- Noter	6 - 7
- Underskrifter	7

FASTSTÄLLELSEINTYG

Undertecknad styrelseledamot i Salles Invest AB intygar, dels att denna kopia av årsredovisningen stämmer överens med originalet, dels att resultaträkningen och balansräkningen har fastställts på årsstämma 2026-02-28. Årsstämman beslutade att godkänna styrelsens förslag till hur vinsten ska fördelas.

Stockholm 2026-02-28

Elisabeth Sahlén, Verkställande direktör



Årsredovisning

Salles Invest AB

556543-6994

Styrelsen och verkställande direktören för Salles Invest AB får härmed lämna sin redogörelse för bolagets utveckling under räkenskapsåret 2024-09-01 - 2025-08-31.

Om inte annat särskilt anges, redovisas alla belopp i hela kronor (sek).

INNEHÅLLSFÖRTECKNING	SIDA
- Förvaltningsberättelse	2
- Resultaträkning	3
- Balansräkning	4 - 5
- Noter	6 - 7
- Underskrifter	7

FÖRVALTNINGSBERÄTTELSE

VERKSAMHETEN

Verksamhet

Från och med februari 2021 är bolagets verksamhet vilande

Bolaget har sitt säte i Danderyd

Väsentliga händelser

FLERÅRSÖVERSIKT

Beloppen i flerårsöversikten är angivna i tusental kronor om inte annat anges.

	2409-2508	2309-2408	2209-2308	2109-2208
Nettoomsättning			2	
Resultat efter finansiella poster	-66	-21	274	83
Balansomslutning	468	542	555	11 433
Soliditet %	73	75	78	98

FÖRÄNDRINGAR I EGET KAPITAL

	Aktiekapital	Balanserat resultat	Årets resultat	Totalt
Belopp vid årets ingång	100 000	326 919	-21 029	405 890
<i>Resultatdisposition enligt bolagsstämman:</i>				
Balanseras i ny räkning		-21 029	21 029	0
Årets resultat			-65 777	-65 777
Belopp vid årets utgång	100 000	305 890	-65 777	340 113

RESULTATDISPOSITION

Medel att disponera:

Balanserat resultat	305 890
Årets resultat	-65 777
Summa	240 113

Förslag till disposition:

Balanseras i ny räkning	240 113
Summa	240 113

Bolagets resultat och ställning framgår av efterföljande resultat- och balansräkning med noter.

RESULTATRÄKNING

1

	2024-09-01 2025-08-31	2023-09-01 2024-08-31
Nettoomsättning	1	1
Kostnader för sålda varor	-20 735	0
Bruttoresultat	-20 734	1
Försäljningskostnader	-13 823	0
Administrationskostnader	-37 008	-33 724
Rörelseresultat	-71 565	-33 723
Finansiella poster		
Övriga ränteintäkter och liknande resultatposter	15 059	16 187
Räntekostnader och liknande resultatposter	-9 271	-3 493
Summa finansiella poster	5 788	12 694
Resultat efter finansiella poster	-65 777	-21 029
Resultat före skatt	-65 777	-21 029
Årets resultat	-65 777	-21 029

2026032608790

2

BALANSRÄKNING

1

2025-08-31

2024-08-31

TILLGÅNGAR

Omsättningstillgångar

Kortfristiga fordringar

63 576

62 388

Övriga fordringar

279

10 267

Förutbetalda kostnader och upplupna intäkter

63 855

72 655

Summa kortfristiga fordringar

Kassa och bank

404 053

469 171

Kassa och bank

404 053

469 171

Summa kassa och bank

Summa omsättningstillgångar

467 908

541 826

SUMMA TILLGÅNGAR

467 908

541 826

2026032608791

2026032608792

2025-08-31

2024-08-31

EGET KAPITAL OCH SKULDER

Eget kapital

Bundet eget kapital

Aktiekapital

100 000

100 000

Summa bundet eget kapital

100 000

100 000

Fritt eget kapital

Balanserat resultat

305 890

326 919

Årets resultat

-65 777

-21 029

Summa fritt eget kapital

240 113

305 890

Summa eget kapital

340 113

405 890

Kortfristiga skulder

Övriga skulder

30 040

30 100

Upplupna kostnader och förutbetalda intäkter

97 755

105 836

Summa kortfristiga skulder

127 795

135 936

SUMMA EGET KAPITAL OCH SKULDER

467 908

541 826

NOTER

Not 1 ALLMÄNNA UPPLYSNINGAR

Redovisnings- och värderingsprinciper

Valt regelverk

Årsredovisningen har upprättats enligt årsredovisningslagen och BFNAR 2012:1, Årsredovisning och koncernredovisning (K3).

Årsredovisningen är upprättad i svenska kronor och beloppen anges i kr om inget annat anges.

Övriga tillgångar och skulder har upptagits till anskaffningsvärde där inget annat anges.

Intäktsredovisning

Bolaget tillämpar funktionsindelad resultaträkning

Inkomsten redovisas till verkligt värde av vad företaget fått eller kommer att få. Det innebär att företaget redovisar inkomsten till nominellt värde (fakturabelopp) om företaget får ersättning i likvida medel direkt vid leverans. Avdrag görs för rabatter.

Fordringar

Fordringar har upptagits till de belopp varmed de beräknas inflyta.

Resultaträkning

Bolaget tillämpar funktionsindelad resultaträkning. Till kostnad för sålda varor hänförs kostnader för varubeställning, varumottagning, lagerhållning samt varuvård.

Till försäljningskostnader hänförs kostnader för manuell försäljning, kassa och övriga försäljningskostnader.

Till administrationskostnader hänförs kostnader för kontor och administration.

Nyckeltalsdefinitioner

Soliditet = $\frac{\text{Justerat eget kapital}}{\text{Balansomslutning}}$

Not 2 Personal

Medelantalet anställda

2024/2025 2023/2024

0 0

Not 3

Ställda säkerheter

2025-08-31

2024-08-31

Inga


Inga

Den dag årsredovisningens slutliga innehåll bestämdes 2026-02-28


UNDERSKRIFTER

Stockholm 2026-02-28

Elisabeth Sahlén
Verkställande direktör



Ellinor Sahlén



2026032608794