

Styrelsen och verkställande direktören för

Fundins Olja AB

Org nr 556209-9670



får härmed avge

Årsredovisning och koncernredovisning

för räkenskapsåret 1 januari - 31 december 2022

<u>Innehåll:</u>	<u>sida</u>
Förvaltningsberättelse	1
Resultaträkning - koncernen	3
Balansräkning - koncernen	4
Kassaflödesanalys - koncernen	6
Resultaträkning - moderföretaget	7
Balansräkning - moderföretaget	8
Kassaflödesanalys - moderföretaget	10
Noter med redovisningsprinciper och bokslutskommentarer	11
Underskrifter	22

Fastställelseintyg

Undertecknad styrelseledamot i Fundins Olja AB intygar att resultaträkningen och balansräkningen i årsredovisningen för moderbolaget samt koncernresultaträkningen och koncernbalansräkningen har fastställts på årsstämman 2023-06-12. Årsstämman beslutade att godkänna styrelsens förslag till hur vinsten ska fördelas.

Jag intygar också att innehållet i årsredovisningen och revisionsberättelsen stämmer överens med originalen.

Tranås 2023-06-20

Hans Fundin

HF

Styrelsen och verkställande direktören för

Fundins Olja AB

Org nr 556209-9670



får härmed avge

**Årsredovisning
och koncernredovisning**

för räkenskapsåret 1 januari - 31 december 2022

<u>Innehåll:</u>	<u>sida</u>
Förvaltningsberättelse	1
Resultaträkning - koncernen	3
Balansräkning - koncernen	4
Kassaflödesanalys - koncernen	6
Resultaträkning - moderföretaget	7
Balansräkning - moderföretaget	8
Kassaflödesanalys - moderföretaget	10
Noter med redovisningsprinciper och bokslutskommentarer	11
Underskrifter	24

HF

Förvaltningsberättelse

Allmänt om verksamheten

Företaget, med säte i Tranås, bedriver transport och försäljning av petrokemiska produkter såsom bensin, diesel, eldningsolja, smörjmedel samt liknande produkter. Företaget kontrolleras av Petronord Scandinavia AB, org.nr 559086-4335.

Utveckling av företagets verksamhet, resultat och ställning

Koncernen	2022	2021	2020	2019
Nettoomsättning, tkr	829 505	578 648	452 521	538 023
Resultat efter finansnetto, tkr	19 134	9 977	2 975	-429
Soliditet %	40,3%	25,0%	28,0%	20,3%

Definitioner: se not

Moderföretaget	2022	2021	2020	2019
Nettoomsättning, tkr	829 505	578 648	452 521	537 975
Resultat efter finansnetto, tkr	19 506	10 289	3 243	-1 009
Soliditet %	38,0%	22,7%	23,4%	16,3%

Definitioner: se not

Väsentliga händelser under räkenskapsåret

Pandemin och krig i Ukraina har påverkat våra volymer och fakturering väsentligen. Priserna har fluktuerat kraftigt. Stärkta marginaler tillsammans med ett besparingsprogram har bidragit till ett väsentligt förbättrat resultat relativt föregående år. Sammengåendet med Petronord Scandinavia AB har skapat förutsättningar att tillsammans med koncernföretag strukturerat förbättra vår position. Investeringar har ägt rum i vår fordonsflotta såväl som i befintliga och nya tankanläggningar.

Förväntad framtida utveckling

Vi bedömer att vi kan öka volymerna ytterligare genom aktiv försäljning då vår försäljningsorganisation byggs ut. Utbyggnad av flera tankstationer på strategiska platser planeras. Under kommande år fortsätter vi i att investera i vår moderna fordonsflotta som ska sörja för effektiva och miljövänliga transporter. Arbetet leds av vår VD Hans Fundin. Vi påräknar betydande synergier vilka kan effektueras i ett nära samarbete med koncernföretagen ingående i Petronord Scandinavia AB. Exempelvis har vi efter räkenskapsårets slut investerat i nytt affärssystem i samarbete med systerbolag. Affärssystemet kommer att bidra till stärkt resultatuppföljning och effektivare administrativa processer.

Väsentliga risker och osäkerhetsfaktorer

I vår affärsmodell ligger en latent risk utan vår möjlighet till större påverkan i form av globalt satta råolja priser. Vi är emellertid vana att snabbt parera prisfluktuationer och vinna fördel i prisvariationer. En faktor vi har möjlighet i att påverka är att vara fortsatt försiktiga och sprida riskerna i vår kundportfölj så vi inte tar risk genom att sälja till enstaka större kunder med betalningssvårigheter.

Tillstånds- eller anmälningspliktig verksamhet enligt miljöbalken

Koncernen och moderföretaget

Företaget bedriver anmälningspliktig verksamhet enligt Miljöbalken. Den anmälningspliktiga verksamheten avser drivmedelsstationer där mer än 1 000 kubikmeter motorbränslen hanteras årligen. Hela företagets nettoomsättning omfattas av anmälningspliktig verksamhet. Som en konsekvens av vår konservativa syn på framtida avvecklingskostnader för sanering har en återställningsreserv bokförts med 2 000 tkr (f.å 2 000 tkr).

Hållbarhetsupplysningar

Koncernen och moderföretaget

Som anmälningspliktig enligt Miljöbalken bedriver vi vår verksamhet i linje med vår miljöpolicy, allt i syfte att minimera skadeverkan i främst utsläpp i luft och förorening i mark. Våra samarbetspartners, leverantörer och övriga intressenter bidrar positivt för att minimera skadeverkan då vi tillsammans följer lagstadgade regler om reduktionsplikt i försålda drivmedel. Vårt miljöansvar beaktas vidare i vårt strukturerade arbete för återställning av anläggningar där vi tillsammans med Länsstyrelse och berörda kommuner beaktar föroreningar i mark. Härför har också reservering ägt rum för framtida utgifter för återställande av t ex mackanläggningar och de markföroreningar som kan ha uppstått.

Handwritten signatures and initials at the bottom right of the page.

Genom vår personalpolicy eftersträvar vi en utjämning av kön där kvinnor är i majoritet på tjänstemannasidan, men i minoritet bland våra anställda inom logistik och transport. Vi genomför löpande löne- och utvecklingssamtal, allt i syfte att skapa bättre arbetsmiljö och utjämna eventuella ojämlikheter i lönevillkor härledda till kön. Vår personal genomgår löpande utbildning i trafiksäkerhet och regler för transport av farligt gods etc.

Eget kapital - koncernen

2022-12-31	Aktiekapital	Övrigt tillskjutet kapital	Reserver	Bal.res. inkl årets resultat	Innehav utan bestämmade inflytande	Summa eget kapital
Ingående balans	200	–	–	22 358	–	22 558
Årets resultat				15 080	–	15 080
Vid årets utgång	200	–	–	37 438	–	37 638

Eget kapital - moderföretaget

2022-12-31	Bundet eget kapital			Fritt eget kapital			Summa eget kapital
	Aktiekapital	Uppskrivningsfond	Reservfond	Överkursfond	Fond för verkligt värde	Bal.res. inkl årets resultat	
Ingående balans	200	–	–	–	–	16 713	16 913
Årets resultat						14 915	14 915
Vid årets utgång	200	–	–	–	–	31 628	31 828

Förslag till disposition av företagets vinst eller förlust

Styrelsen föreslår att fritt eget kapital, kronor 31 627 343, disponeras enligt följande:

Utdelning [1 000 aktier * 10 000 kr per aktie]	10 000 000
Balanseras i ny räkning	21 627 343
Summa	<u>31 627 343</u>

Styrelsen anser att förslaget är förenligt med försiktighetsregeln i 17 kap. 3§ aktiebolagslagen enligt följande redogörelse;

Med en god kassalikviditet anser vi att utdelningen inte på något vis äventyrar vare sig på kort eller lång sikt vår förmåga att infria förpliktelser till bolagets borgenärer, ej heller att vidta nödvändiga investeringar eller reinvesteringar. Soliditeten kommer efter utdelningen att uppgå till ca 33 % för koncernen.

Vad beträffar koncernens och moderföretagets resultat och ställning i övrigt, hänvisas till efterföljande resultat- och balansräkningar med tillhörande noter.

Handwritten signatures and initials: *JA*, *JA*, *ME*, *HF*

Resultaträkning - koncernen

<i>Belopp i tkr</i>	<i>Not</i>	<i>2022</i>	<i>2021</i>
Nettoomsättning	2	829 505	578 648
Övriga rörelseintäkter		303	—
		<u>829 808</u>	<u>578 648</u>
Rörelsens kostnader			
Handelsvaror		-782 862	-543 832
Övriga externa kostnader	3	-13 460	-10 607
Personalkostnader	4	-11 790	-11 565
Avskrivningar av materiella och immateriella anläggningstillgångar	5	<u>-2 613</u>	<u>-2 598</u>
Rörelseresultat	6	19 083	10 046
Resultat från finansiella poster			
Ränteintäkter och liknande resultatposter	7	155	36
Räntekostnader och liknande resultatposter	8	<u>-104</u>	<u>-105</u>
Resultat efter finansiella poster		19 134	9 977
Resultat före skatt		<u>19 134</u>	<u>9 977</u>
Skatt på årets resultat	10	<u>-4 054</u>	<u>-2 149</u>
Årets resultat		15 080	7 828
Hänförligt till			
Moderföretagets aktieägare		15 080	7 828
Innehav utan bestämmande inflytande		0	0

C. A. J. K.
M. E.

HF

Balansräkning - koncernen

Belopp i tkr	Not	2022-12-31	2021-12-31
TILLGÅNGAR			
Anläggningstillgångar			
Immateriella anläggningstillgångar			
Goodwill	11	596	906
		596	906
Materiella anläggningstillgångar			
Byggnader och mark	12	1 004	1 006
Inventarier, verktyg och installationer	13	10 564	8 625
		11 568	9 631
Finansiella anläggningstillgångar			
Andra långfristiga värdepappersinnehav		10	10
Andra långfristiga fordringar		675	675
		685	685
Summa anläggningstillgångar		12 849	11 222
Omsättningstillgångar			
Varulager m m			
Färdiga varor och handelsvaror		10 037	14 706
		10 037	14 706
Kortfristiga fordringar			
Kundfordringar		33 576	34 350
Aktuell skattefordran		—	277
Övriga fordringar		1 970	1 137
Förutbetalda kostnader och upplupna intäkter	16	1 025	734
		36 571	36 498
Kassa och bank			
Kassa och bank		34 040	27 675
		34 040	27 675
Summa omsättningstillgångar		80 648	78 879
SUMMA TILLGÅNGAR		93 497	90 101


 E
 HF

Balansräkning - koncernen

<i>Belopp i tkr</i>	<i>Not</i>	<i>2022-12-31</i>	<i>2021-12-31</i>
EGET KAPITAL OCH SKULDER			
<i>Eget kapital</i>	18		
Aktiekapital		200	200
Balanserat resultat inkl årets resultat		37 438	22 357
Eget kapital hänförligt till moderföretagets aktieägare		<u>37 638</u>	<u>22 557</u>
<i>Summa eget kapital</i>		37 638	22 557
<i>Avsättningar</i>			
Avsättningar för pensioner och liknande förpliktelser		893	835
Uppskjuten skatteskuld		1 291	1 152
Övriga avsättningar		<u>2 000</u>	<u>2 000</u>
		4 184	3 987
<i>Långfristiga skulder</i>			
Övriga skulder till kreditinstitut	21	<u>1 596</u>	<u>2 719</u>
		1 596	2 719
<i>Kortfristiga skulder</i>			
Skulder till kreditinstitut		1 124	1 124
Leverantörsskulder		39 774	53 974
Aktuell skatteskuld		4 838	1 485
Övriga skulder		201	176
Upplupna kostnader och förutbetalda intäkter	22	<u>4 142</u>	<u>4 079</u>
		<u>50 079</u>	<u>60 838</u>
SUMMA EGET KAPITAL OCH SKULDER		93 497	90 101

CA HF
D
E
HF


Kassaflödesanalys - koncernen

<i>Belopp i tkr</i>	<i>Not</i>	<i>2022</i>	<i>2021</i>
Den löpande verksamheten			
Resultat efter finansiella poster	26	19 134	9 977
Justering för poster som inte ingår i kassaflödet	28	2 369	2 598
		<u>21 503</u>	<u>12 575</u>
Betald inkomstskatt		<u>-285</u>	<u>-727</u>
Kassaflöde från den löpande verksamheten före förändringar av rörelsekapital		21 218	11 848
<i>Kassaflöde från förändringar i rörelsekapital</i>			
Ökning(-)/Minskning(+) av varulager		4 670	-4 132
Ökning(-)/Minskning(+) av rörelsefordringar		-350	-17 616
Ökning(+)/Minskning(-) av rörelseskulder		<u>-14 112</u>	<u>29 302</u>
Kassaflöde från den löpande verksamheten		<u>11 426</u>	<u>19 402</u>
Investeringsverksamheten			
Förvärv av materiella anläggningstillgångar		-4 360	-668
Avyttring av materiella anläggningstillgångar		<u>422</u>	<u>-</u>
Kassaflöde från investeringsverksamheten		<u>-3 938</u>	<u>-668</u>
Finansieringsverksamheten			
Amortering av lån		<u>-1 123</u>	<u>-1 124</u>
Kassaflöde från finansieringsverksamheten		<u>-1 123</u>	<u>-1 124</u>
Årets kassaflöde		6 365	17 610
Likvida medel vid årets början		27 675	10 065
Likvida medel vid årets slut	27	34 040	27 675

Handwritten signatures and initials:
HF
E
HF

Resultaträkning - moderföretaget

Belopp i tkr	Not	2022	2021
Nettoomsättning		829 505	578 648
Övriga rörelseintäkter		303	—
		<u>829 808</u>	<u>578 648</u>
Rörelsens kostnader			
Handelsvaror		-782 862	-543 832
Övriga externa kostnader	2	-13 457	-10 605
Personalkostnader	3	-11 732	-11 565
Avskrivningar av materiella anläggningstillgångar	5	-2 303	-2 288
Rörelseresultat	6	<u>19 454</u>	<u>10 358</u>
Resultat från finansiella poster			
Ränteintäkter och liknande resultatposter	7	155	36
Räntekostnader och liknande resultatposter	8	-103	-105
Resultat efter finansiella poster		<u>19 506</u>	<u>10 289</u>
Bokslutsdispositioner			
Bokslutsdispositioner, övriga	9	-676	-753
Resultat före skatt		<u>18 830</u>	<u>9 536</u>
Skatt på årets resultat	9	-3 915	-1 992
Årets resultat		<u>14 915</u>	<u>7 544</u>


HF

Balansräkning - moderföretaget

Belopp i tkr	Not	2022-12-31	2021-12-31
TILLGÅNGAR			
Anläggningstillgångar			
Materiella anläggningstillgångar			
Byggnader och mark	12	1 004	1 006
Inventarier, verktyg och installationer	13	10 564	8 625
		<u>11 568</u>	<u>9 631</u>
Finansiella anläggningstillgångar			
Andelar i koncernföretag	15	3 751	3 751
Andra långfristiga värdepappersinnehav		10	10
		<u>3 761</u>	<u>3 761</u>
Summa anläggningstillgångar		15 329	13 392
Omsättningstillgångar			
Varulager m m			
Färdiga varor och handelsvaror		10 037	14 706
		<u>10 037</u>	<u>14 706</u>
Kortfristiga fordringar			
Kundfordringar		33 576	34 350
Övriga fordringar		1 602	1 137
Förutbetalda kostnader och upplupna intäkter	16	1 025	734
		<u>36 203</u>	<u>36 221</u>
Kassa och bank			
Kassa och bank		34 040	27 673
		<u>34 040</u>	<u>27 673</u>
Summa omsättningstillgångar		80 280	78 600
SUMMA TILLGÅNGAR		95 609	91 992



 HF

2023062706377

Balansräkning - moderföretaget

<i>Belopp i tkr</i>	<i>Not</i>	<i>2022-12-31</i>	<i>2021-12-31</i>
EGET KAPITAL OCH SKULDER			
<i>Eget kapital</i>	17		
<i>Bundet eget kapital</i>			
Aktiekapital	18	200	200
		<u>200</u>	<u>200</u>
<i>Fritt eget kapital</i>			
Balanserat resultat		16 713	9 169
Årets resultat		14 915	7 544
		<u>31 628</u>	<u>16 713</u>
		31 828	16 913
<i>Obeskattade reserver</i>			
Ackumulerade överavskrivningar	19	4 592	3 915
Periodiseringsfonder	20	1 068	1 068
		<u>5 660</u>	<u>4 983</u>
<i>Avsättningar</i>			
Övriga avsättningar		2 000	2 000
		<u>2 000</u>	<u>2 000</u>
<i>Långfristiga skulder</i>	21		
Övriga skulder till kreditinstitut		1 596	2 719
		<u>1 596</u>	<u>2 719</u>
<i>Kortfristiga skulder</i>			
Skulder till kreditinstitut		1 124	1 124
Leverantörsskulder		39 773	53 974
Skulder till koncernföretag		4 447	4 539
Aktuell skatteskuld		4 838	1 485
Övriga skulder		201	176
Upplupna kostnader och förutbetalda intäkter	22	4 142	4 079
		<u>54 525</u>	<u>65 377</u>
SUMMA EGET KAPITAL OCH SKULDER		95 609	91 992



Handwritten signature and initials, possibly "CAF" and "HF".

Kassaflödesanalys - moderföretaget

<i>Belopp i tkr</i>		<i>2022</i>	<i>2021</i>
Den löpande verksamheten			
Resultat efter finansiella poster	26	19 506	10 289
Justering för poster som inte ingår i kassaflödet	28	2 001	2 288
		<u>21 507</u>	<u>12 577</u>
Betald inkomstskatt		-562	-339
Kassaflöde från den löpande verksamheten före förändringar av rörelsekapital		<u>20 945</u>	<u>12 238</u>
<i>Kassaflöde från förändringar i rörelsekapital</i>			
Ökning(-)/Minskning(+) av varulager		4 669	-4 132
Ökning(-)/Minskning(+) av rörelsefordringar		18	-17 793
Ökning(+)/Minskning(-) av rörelseskulder		-14 204	29 111
Kassaflöde från den löpande verksamheten		<u>11 428</u>	<u>19 424</u>
Investeringsverksamheten			
Förvärv av materiella anläggningstillgångar		-4 361	-668
Avyttring av materiella anläggningstillgångar		422	-
Kassaflöde från investeringsverksamheten		<u>-3 939</u>	<u>-668</u>
Finansieringsverksamheten			
Amortering av lån		-1 123	-1 124
Kassaflöde från finansieringsverksamheten		<u>-1 123</u>	<u>-1 124</u>
Årets kassaflöde		6 366	17 632
Likvida medel vid årets början		27 673	10 041
Likvida medel vid årets slut	27	34 039	27 673

HF

2023062706379

Noter

Belopp i tkr om inget annat anges

Not 1 Redovisningsprinciper

Årsredovisningen har upprättats i enlighet med årsredovisningslagen och enligt Bokföringsnämndens allmänna råd BFNAR 2012:1 Årsredovisning och koncernredovisning (K3).

Tillgångar, avsättningar och skulder har värderats till anskaffningsvärden om inget annat anges nedan.

Immateriella tillgångar

Övriga immateriella anläggningstillgångar

Övriga immateriella anläggningstillgångar som förvärvats är redovisade till anskaffningsvärde minskat med ackumulerade avskrivningar och nedskrivningar.

Utgifter för internt genererad goodwill och varumärken redovisas i resultaträkningen som kostnad när de uppkommer.

Avskrivningar

Avskrivning sker linjärt över tillgångens beräknade nyttjandeperiod. Avskrivningen redovisas som kostnad i resultaträkningen.

Förvärvade immateriella tillgångar

Goodwill - koncern

5 år

Materiella anläggningstillgångar

Materiella anläggningstillgångar redovisas till anskaffningsvärde minskat med ackumulerade avskrivningar och nedskrivningar. I anskaffningsvärdet ingår förutom inköpspriset även utgifter som är direkt hänförliga till förvärvet.

Tillkommande utgifter

Tillkommande utgifter som uppfyller tillgångskriteriet räknas in i tillgångens redovisade värde. Utgifter för löpande underhåll och reparationer redovisas som kostnader när de uppkommer.

Avskrivningar

Avskrivning sker linjärt över tillgångens beräknade nyttjandeperiod eftersom det återspeglar den förväntade förbrukningen av tillgångens framtida ekonomiska fördelar. Avskrivningen redovisas som kostnad i resultaträkningen.

Hänsyn har tagits till beräknat restvärde, fastställt vid anskaffningstillfället i då rådande prisnivå.

Markanläggningar

Inventarier, verktyg och installationer

Nyttjandeperiod

20 år

5-8 år

För vissa av de materiella anläggningstillgångarna [Byggnader] har skillnaden i förbrukningen av betydande komponenter bedömts vara väsentlig.

Byggnaderna består av ett antal komponenter med olika nyttjandeperioder. Huvudindelningen är byggnader och mark. Ingen avskrivning sker på komponenten mark vars nyttjandeperiod bedöms som obegränsad.

Följande huvudgrupper av komponenter har identifierats och ligger till grund för avskrivningen på byggnader:

- Stomme
- Stomkompletteringar, innerväggar mm
- Installationer; värme, el, VVS, ventilation mm
- Yttre ytskikt; fasader, yttertak mm
- Inre ytskikt, maskinell utrustning mm

100 år

20-40 år

20-40 år

20-30 år

10-15 år

Handwritten signatures and initials: JN, JW, E, HF

Leasing

Leasetagare

Alla leasingavtal har klassificerats som finansiella eller operationella leasingavtal. Ett finansiellt leasingavtal är ett leasingavtal enligt vilka de risker och fördelar som är förknippade med att äga en tillgång i allt väsentligt överförs från leasegivaren till leasetagaren. Ett operationellt leasingavtal är ett leasingavtal som inte är ett finansiellt leasingavtal.

Operationella leasingavtal

Leasingavgifterna enligt operationella leasingavtal, inklusive förhöjd förstagångshyra men exklusive utgifter för tjänster som försäkring och underhåll, redovisas som kostnad linjärt över leasingperioden.

Varulager

Varulagret är upptaget till det lägsta av anskaffningsvärdet och nettoförsäljningsvärdet. Därvid har inkuransrisk beaktats. Anskaffningsvärdet beräknas enligt först in- först ut- principen.

I anskaffningsvärdet ingår förutom utgifter för inköp även utgifter för att bringa varorna till deras aktuella plats och skick.

Finansiella tillgångar och skulder

Finansiella tillgångar och skulder redovisas i enlighet med kapitel 11 (Finansiella instrument värderade utifrån anskaffningsvärdet) i BFNAR 2012:1.

Redovisning i och borttagande från balansräkningen

En finansiell tillgång eller finansiell skuld tas upp i balansräkningen när företaget blir part i instrumentets avtalsmässiga villkor. En finansiell tillgång tas bort från balansräkningen när den avtalsenliga rätten till kassaflödet från tillgången har upphört eller reglerats. Detsamma gäller när de risker och fördelar som är förknippade med innehavet i allt väsentligt överförs till annan part och företaget inte längre har kontroll över den finansiella tillgången. En finansiell skuld tas bort från balansräkningen när den avtalade förpliktelsen fullgjorts eller upphört.

Värdering av finansiella tillgångar

Finansiella tillgångar värderas vid första redovisningstillfället till anskaffningsvärde, inklusive eventuella transaktionsutgifter som är direkt hänförliga till förvärvet av tillgången.

Finansiella omsättningstillgångar värderas efter första redovisningstillfället till det lägsta av anskaffningsvärdet och nettoförsäljningsvärdet på balansdagen.

Kundfordringar och övriga fordringar som utgör omsättningstillgångar värderas individuellt till det belopp som beräknas inflyta.

Värdering av finansiella skulder

Finansiella skulder värderas till upplupet anskaffningsvärde. Utgifter som är direkt hänförliga till upptagande av lån korrigerar lånets anskaffningsvärde och periodiseras enligt effektivräntemetoden.

Andelar i dotterföretag, intresseföretag, gemensamt styrda företag och företag med ägarintresse i

Andelar i dotterföretag, intresseföretag, gemensamt styrda företag och företag det finns ägarintresse i redovisas till anskaffningsvärde minskat med ackumulerade nedskrivningar.

I anskaffningsvärdet ingår förutom inköpspriset även utgifter som är direkt hänförliga till förvärvet.

Ersättningar till anställda


Ersättningar till anställda efter avslutad anställning

I de fall pensionsförpliktelserna är uteslutande beroende av värdet på en ägd tillgång redovisas pensionsförpliktelserna som en avsättning motsvarande tillgångens redovisade värde.

Planer för ersättningar efter avslutad anställning klassificeras som antingen avgiftsbestämda eller förmånsbestämda.

Vid avgiftsbestämda planer betalas fastställda avgifter till ett annat företag, normalt ett försäkringsföretag, och företaget har inte längre någon förpliktelse till den anställde när avgiften är betald. Storleken på den anställdes ersättningar efter avslutad anställning är beroende av de avgifter som har betalats och den kapitalavkastning som avgifterna ger.

Vid förmånsbestämda planer har företaget en förpliktelse att lämna de överenskomna ersättningarna till nuvarande och tidigare anställda. Företaget bär i allt väsentligt dels risken att



Handwritten signature and initials, possibly 'E HP', at the bottom right of the page.

ersättningarna kommer att bli högre än förväntat (aktuariell risk), dels risken att avkastningen på tillgångarna avviker från förväntningarna (investeringsrisk). Investeringsrisk föreligger även om tillgångarna är överförda till ett annat företag.

Avgiftsbestämda planer

Avgifterna för avgiftsbestämda planer redovisas som kostnad. Obetalda avgifter redovisas som skuld.

Förmånsbestämda planer

Företag har valt att tillämpa de förenklingsregler som finns i BFNAR 2012:1. Planer för vilka pensionspremier betalas redovisas som avgiftsbestämda vilket innebär att avgifterna kostnadsförs i resultaträkningen.

Övriga långfristiga ersättningar till anställda

Skuld avseende övriga långfristiga ersättningar till anställda redovisas till nuvärdet av förpliktelsen på balansdagen.

Ersättningar vid uppsägning

Ersättningar vid uppsägningar, i den omfattning ersättningen inte ger företaget några framtida ekonomiska fördelar, redovisas endast som en skuld och en kostnad när företaget har en legal eller informell förpliktelse att antingen

a) avsluta en anställds eller en grupp av anställdas anställning före den normala tidpunkten för anställningens upphörande, eller

b) lämna ersättningar vid uppsägning genom erbjudande för att uppmuntra frivillig avgång.

Ersättningar vid uppsägningar redovisas endast när företaget har en detaljerad plan för uppsägningen och inte har någon realistisk möjlighet att annullera planen.

Skatt

Skatt på årets resultat i resultaträkningen består av aktuell skatt och uppskjuten skatt. Aktuell skatt är inkomstskatt för innevarande räkenskapsår som avser årets skattepliktiga resultat och den del av tidigare räkenskapsårs inkomstskatt som ännu inte har redovisats. Uppskjuten skatt är inkomstskatt för skattepliktigt resultat avseende framtida räkenskapsår till följd av tidigare transaktioner eller händelser.

Uppskjuten skatteskuld redovisas för alla skattepliktiga temporära skillnader, dock inte för temporära skillnader som härrör från första redovisningen av goodwill. Uppskjuten skattefordran redovisas för avdragsgilla temporära skillnader och för möjligheten att i framtiden använda skattemässiga underskottsavdrag. Värderingen baseras på hur det redovisade värdet för motsvarande tillgång eller skuld förväntas återvinnas respektive regleras. Beloppen baseras på de skattesatser och skatteregler som är beslutade per balansdagen och har inte nuvärdeberäknats.

Uppskjutna skattefordringar har värderats till högst det belopp som sannolikt kommer att återvinnas baserat på innevarande och framtida skattepliktiga resultat. Värderingen omprövas varje balansdag.

I koncernbalansräkningen delas obeskattade reserver upp på uppskjuten skatt och eget kapital.

Avsättningar

En avsättning redovisas i balansräkningen när företaget har en legal eller informell förpliktelse till följd av en inträffad händelse och det är sannolikt att ett utflöde av resurser krävs för att reglera förpliktelsen och en tillförlitlig uppskattning av beloppet kan göras.

Vid första redovisningstillfället värderas avsättningar till den bästa uppskattningen av det belopp som kommer att krävas för att reglera förpliktelsen på balansdagen. Avsättningarna omprövas varje balansdag.

Avsättningen redovisas till nuvärdet av de framtida betalningar som krävs för att reglera förpliktelsen.



Handwritten signature and initials, including a circled 'H' and a signature that appears to be 'J. J. J.' followed by 'H' and 'H'.

Intäkter

Det inflöde av ekonomiska fördelar som företaget erhållit eller kommer att erhålla för egen räkning redovisas som intäkt. Intäkter värderas till verkliga värdet av det som erhållits eller kommer att erhållas, med avdrag för rabatter.

Försäljning av varor

Vid försäljning av varor redovisas intäkten vid leverans.

Ränta och utdelning

Intäkt redovisas när de ekonomiska fördelarna som är förknippade med transaktionen sannolikt kommer att tillfalla företaget samt när inkomsten kan beräknas på ett tillförlitligt sätt.

Ränta redovisas som intäkt enligt effektivräntemetoden.

Utdelning redovisas när ägarens rätt att erhålla betalningen har säkerställts.

Offentliga bidrag

Redovisning av bidrag relaterade till anläggningstillgångar

Offentliga bidrag relaterade till tillgångar redovisas i balansräkningen genom att bidraget reducerar tillgångens redovisade värde.

Koncernredovisning

Dotterföretag

Dotterföretag är företag i vilka moderföretaget direkt eller indirekt innehar mer än 50 % av rösttalet eller på annat sätt har ett bestämmande inflytande. Bestämmande inflytande innebär en rätt att utforma ett företags finansiella och operativa strategier i syfte att erhålla ekonomiska fördelar. Redovisningen av rörelseförvärv bygger på enhetssynen. Det innebär att förvärvsanalysen upprättas per den tidpunkt då förvärvaren får bestämmande inflytande. Från och med denna tidpunkt ses förvärvaren och den förvärvade enheten som en redovisningsenhet. Tillämpningen av enhetssynen innebär vidare att alla tillgångar (inklusive goodwill) och skulder samt intäkter och kostnader medräknas i sin helhet även för delägda dotterföretag.

Anskaffningsvärdet för dotterföretag beräknas till summan av verkligt värde vid förvärvstidpunkten för erlagda tillgångar med tillägg av uppkomna och övertagna skulder samt emitterade eget kapitalinstrument, utgifter som är direkt hänförliga till rörelseförvärvet samt eventuell tilläggsköpeskilling. I förvärvsanalysen fastställs det verkliga värdet, med några undantag, vid förvärvstidpunkten av förvärvade identifierbara tillgångar och övertagna skulder samt minoritetsintresse. Minoritetsintresse värderas till verkligt värde vid förvärvstidpunkten. Från och med förvärvstidpunkten inkluderas i koncernredovisningen det förvärvade företagens intäkter och kostnader, identifierbara tillgångar och skulder liksom eventuell uppkommen goodwill eller negativ goodwill.

Eliminering av transaktioner mellan koncernföretag

Koncerninterna fordringar och skulder, intäkter och kostnader och orealiserade vinster eller förluster som uppkommer vid transaktioner mellan koncernföretag elimineras i sin helhet.

Redovisningsprinciper i moderföretaget

Redovisningsprinciperna i moderföretaget överensstämmer med de ovan angivna redovisningsprinciperna i koncernredovisningen.



Handwritten signature and initials, including the letters 'HF' and a Euro symbol '€'.

Not 2 Nettoomsättning per rörelsegren och geografisk marknad

	2022	2021
Koncernen		
<i>Nettoomsättning per rörelsegren</i>		
Drivmedel, direktförsäljning	487 877	333 440
Drivmedel, stationsförsäljning	329 268	234 633
Smörjmedel, kem o dyl.	10 887	8 968
Övrig försäljning	1 473	1 607
	829 505	578 648
	2022	2021
Moderföretaget		
<i>Nettoomsättning per rörelsegren</i>		
Drivmedel, direktförsäljning	487 877	333 440
Drivmedel, stationsförsäljning	329 268	234 633
Smörjmedel, kem o dyl.	10 887	8 968
Övrig försäljning	1 473	1 607
	829 505	578 648

Not 3 Arvode och kostnadsersättning till revisorer

	2022	2021
Koncern		
<i>KPMG AB</i>		
Revisionsuppdrag	-142	-144
Moderföretag		
<i>KPMG AB</i>		
Revisionsuppdrag	-142	-144

Med revisionsuppdrag avses granskning av årsredovisningen och bokföringen samt styrelsens och verkställande direktörens förvaltning, övriga arbetsuppgifter som det ankommer på företagets revisor att utföra samt rådgivning eller annat biträde som föräns av iakttagelser vid sådan granskning eller genomförandet av sådana övriga arbetsuppgifter.

Not 4 Anställda, personalkostnader och arvoden till styrelse

Medelantalet anställda	2022	varav män	2021	varav män
Moderföretaget				
Sverige	15	67%	15	75%
Totalt i moderföretaget	15	67%	15	75%
Dotterföretag				
Sverige	–	0%	–	0%
Totalt i dotterföretag	–	0%	–	0%
Koncernen totalt	15	67%	15	75%


 M
 E
 HF

Redovisning av könsfördelning bland ledande befattningshavare

	2022-12-31 Andel kvinnor	2021-12-31 Andel kvinnor
Moderföretaget		
Styrelsen	0%	0%
Övriga ledande befattningshavare	0%	0%
Koncernen totalt		
Styrelsen	0%	0%
Övriga ledande befattningshavare	0%	0%

Löner och andra ersättningar samt sociala kostnader, inklusive pensionskostnader

	2022		2021	
	Löner och ersättningar	Sociala kostnader	Löner och ersättningar	Sociala kostnader
Moderföretaget (varav pensionskostnad)	-8 170 1)	-3 268 (-559)	-8 121 1)	-3 138 (-565)
Dotterföretag (varav pensionskostnad)	-	-58 (-58)	-	- (-)
Koncernen totalt (varav pensionskostnad)	-8 170 2)	-3 326 (-617)	-8 121 2)	-3 138 (-565)

1) Av moderföretagets pensionskostnader avser -149 (f.å. -149) företagets VD och styrelse.

2) Av koncernens pensionskostnader avser -207 (f.å. -149) företagets VD och styrelse/fd styrelse. Koncernens utestående pensionsförpliktelser till dessa uppgår till 893 (f.å. 835).

Löner och andra ersättningar fördelade mellan styrelseledamöter m.fl. och övriga anställda

	2022		2021	
	Styrelse och VD	Övriga anställda	Styrelse och VD	Övriga anställda
Moderföretaget (varav tantiem o.d.)	-1 719 (-608)	-6 955	-1 028 (-298)	-7 093
Dotterföretag (varav tantiem o.d.)	-	-	-	-
Koncernen totalt (varav tantiem o.d.)	-1 719 (-608)	-6 955	-1 028 (-298)	-7 093

Handwritten signature and initials:

 HF

Not 5 Avskrivningar av materiella och immateriella anläggningstillgångar

	2022	2021
Koncernen		
<i>Avskrivningar enligt plan fördelade per tillgång</i>		
Goodwill	-310	-310
Byggnader och mark	-58	-62
Inventarier, verktyg och installationer	-2 245	-2 226
	<u>-2 613</u>	<u>-2 598</u>
Moderföretaget		
<i>Avskrivningar enligt plan fördelade per tillgång</i>		
Byggnader och mark	-58	-62
Inventarier, verktyg och installationer	-2 245	-2 226
	<u>-2 303</u>	<u>-2 288</u>

Not 6 Operationell leasing**Leasingavtal där företaget är leasetagare***Koncern*

	2022	2021
Räkenskapsårets kostnadsförda leasingavgifter	<u>-248</u>	<u>-347</u>

Leasingavtalen avser företagsbilar och är uppsägningsbara.

Moderföretaget

	2022	2021
Räkenskapsårets kostnadsförda leasingavgifter	<u>-248</u>	<u>-347</u>

Leasingavtalen avser företagsbilar och är uppsägningsbara. Framtida leasingavgifter; 2023: 112 resp. 2024: 90 resp. 2025: 60.

Not 7 Ränteintäkter och liknande resultatposter

	2022	2021
<i>Koncernen</i>		
Ränteintäkter, övriga	<u>155</u>	<u>36</u>
	155	36
<i>Moderföretaget</i>		
Ränteintäkter, övriga	<u>155</u>	<u>36</u>
	155	36

Not 8 Räntekostnader och liknande resultatposter

	2022	2021
<i>Koncernen</i>		
Räntekostnader, övriga	<u>-104</u>	<u>-105</u>
	-104	-105
<i>Moderföretaget</i>		
Räntekostnader, övriga	<u>-103</u>	<u>-105</u>
	-103	-105

Not 9 Bokslutsdispositioner, övriga

	2022	2021
Skillnad mellan skattemässig och redovisad avskrivning		
- Inventarier, verktyg och installationer	<u>-676</u>	<u>-753</u>
	-676	-753



 HF

Not 10 Skatt på årets resultat**Avstämning av effektiv skatt**

<i>Koncernen</i>	2022		2021	
	<i>Procent</i>	<i>Belopp</i>	<i>Procent</i>	<i>Belopp</i>
Resultat före skatt		19 134		9 977
Skatt enligt gällande skattesats	20,6%	-3 942	20,6%	-2 055
Andra icke-avdragsgilla kostnader	0,2%	-38	0,3%	-26
Schablonränta på periodiseringsfond	0,0%	-2	0,0%	-2
Omvärdering av uppskjuten skatt	0,4%	-73	0,7%	-66
Redovisad effektiv skatt	21,2%	-4 054	21,5%	-2 149

Skattekostnad fördelas enligt följande totalt sett;

Skatt, aktuell	-3 915	-1 992
Skatt, uppskjuten	-139	-155
Skatt hänförligt till tidigare år	-	-2
	<u>-4 054</u>	<u>-2 149</u>

<i>Moderföretaget</i>	2022		2021	
	<i>Procent</i>	<i>Belopp</i>	<i>Procent</i>	<i>Belopp</i>
Resultat före skatt		18 830		9 536
Skatt enligt gällande skattesats för moderföretaget	20,6%	-3 879	20,6%	-1 964
Ej avdragsgilla kostnader	0,2%	-35	0,3%	-26
Schablonränta på periodiseringsfond	0,0%	-1	0,0%	-1
Redovisad effektiv skatt	20,8%	-3 915	20,9%	-1 992

Not 11 Goodwill

	2022-12-31	2021-12-31
<i>Koncernen</i>		
<i>Akkumulerade anskaffningsvärden</i>		
Vid årets början	<u>1 552</u>	<u>1 552</u>
Vid årets slut	1 552	1 552
<i>Akkumulerade avskrivningar</i>		
Vid årets början	-646	-336
Årets avskrivning	<u>-310</u>	<u>-310</u>
Vid årets slut	-956	-646
Redovisat värde vid årets slut	596	906

HF

Not 12 Byggnader och mark

	<u>2022-12-31</u>	<u>2021-12-31</u>
<i>Koncernen</i>		
<i>Akkumulerade anskaffningsvärden</i>		
Vid årets början	1 752	1 652
Nyanskaffningar	56	103
Avyttringar och utrangeringar	—	-3
Vid årets slut	<u>1 808</u>	<u>1 752</u>
<i>Akkumulerade avskrivningar</i>		
Vid årets början	-746	-684
Årets avskrivning	-58	-62
Vid årets slut	<u>-804</u>	<u>-746</u>
Redovisat värde vid årets slut	1 004	1 006
	<u>2022-12-31</u>	<u>2021-12-31</u>
<i>Moderföretaget</i>		
<i>Akkumulerade anskaffningsvärden</i>		
Vid årets början	1 752	1 653
Nyanskaffningar	56	102
Avyttringar och utrangeringar	—	-3
Vid årets slut	<u>1 808</u>	<u>1 752</u>
<i>Akkumulerade avskrivningar</i>		
Vid årets början	-746	-685
Återförda avskrivningar på avyttringar och utrangeringar	—	1
Årets avskrivning	-58	-62
Vid årets slut	<u>-804</u>	<u>-746</u>
Redovisat värde vid årets slut	1 004	1 006
Varav mark	<u>2022-12-31</u>	<u>2021-12-31</u>
<i>Koncernen</i>		
Akkumulerade anskaffningsvärden	<u>354</u>	<u>354</u>
Redovisat värde vid årets slut	<u>354</u>	<u>354</u>
<i>Moderföretaget</i>		
Akkumulerade anskaffningsvärden	<u>354</u>	<u>354</u>
Redovisat värde vid årets slut	<u>354</u>	<u>354</u>


 ©
 HF

Not 13 Inventarier, verktyg och installationer

	2022-12-31	2021-12-31
<i>Koncernen</i>		
<i>Akkumulerade anskaffningsvärden</i>		
Vid årets början	33 562	32 499
Nyanskaffningar	4 305	1 063
Avyttringar och utrangeringar	-1 236	-
Vid årets slut	<u>36 631</u>	<u>33 562</u>
<i>Akkumulerade avskrivningar</i>		
Vid årets början	-24 937	-22 711
Återförda avskrivningar på avyttringar och utrangeringar	1 115	-
Årets avskrivning	-2 245	-2 226
Vid årets slut	<u>-26 067</u>	<u>-24 937</u>
Redovisat värde vid årets slut	10 564	8 625

	2022-12-31	2021-12-31
--	------------	------------

<i>Moderföretaget</i>		
<i>Akkumulerade anskaffningsvärden</i>		
Vid årets början	33 466	32 403
Nyanskaffningar	4 305	1 063
Avyttringar och utrangeringar	-1 236	-
Vid årets slut	<u>36 535</u>	<u>33 466</u>
<i>Akkumulerade avskrivningar</i>		
Vid årets början	-24 841	-22 615
Återförda avskrivningar på avyttringar och utrangeringar	1 115	-
Årets avskrivning på anskaffningsvärden	-2 245	-2 226
Vid årets slut	<u>-25 971</u>	<u>-24 841</u>
Redovisat värde vid årets slut	10 564	8 625

Not 14 Pågående nyanläggningar och förskott avseende materiella anläggningstillgångar

	2022-12-31	2021-12-31
<i>Koncernen</i>		
Vid årets början	-	498
Omklassificeringar	-	-498
Investeringar	-	-
Redovisat värde vid årets slut	-	-
<i>Moderföretaget</i>		
Vid årets början	-	498
Omklassificeringar	-	-498
Investeringar	-	-
Redovisat värde vid årets slut	-	-


 HF

Not 15 Andelar i koncernföretag

	<u>2022-12-31</u>	<u>2021-12-31</u>
<i>Akkumulerade anskaffningsvärden</i>		
Vid årets början	3 751	3 751
Vid årets slut	<u>3 751</u>	<u>3 751</u>
Redovisat värde vid årets slut	3 751	3 751

Spec av moderföretagets och koncernens innehav av andelar i koncernföretag

Dotterföretag / Org nr / Säte	Antal andelar	Andel i % i)	<u>2022-12-31</u>	<u>2021-12-31</u>
			Redovisat värde	Redovisat värde
Fundins Olja i Jönköping AB, 556787-7245, Jönköping	1000	100	3 751	3 751
			<u>3 751</u>	<u>3 751</u>

i) Ägarandelen av kapitalet avses, vilket även överensstämmer med andelen av rösterna för totalt antal aktier. Bolaget är helägt.

Not 16 Förutbetalda kostnader och upplupna intäkter

	<u>2022-12-31</u>	<u>2021-12-31</u>
<i>Koncern</i>		
Övriga poster	1 025	734
	<u>1 025</u>	<u>734</u>
<i>Moderföretag</i>		
Övriga poster	1 025	734
	<u>1 025</u>	<u>734</u>

Not 17 Disposition av vinst eller förlust**Förslag till disposition av företagets vinst eller förlust**

Styrelsen föreslår att fritt eget kapital, kronor 31 627 343, disponeras enligt följande:

Balanseras i ny räkning	31 628
Summa	<u>31 628</u>

Not 18 Antal aktier och kvotvärde



	<u>2022-12-31</u>	<u>2021-12-31</u>
antal aktier	1 000	1 000
kvotvärde	200	200

Not 19 Ackumulerade överavskrivningar

	<u>2022-12-31</u>	<u>2021-12-31</u>
Inventarier, verktyg och installationer	4 592	3 915
	<u>4 592</u>	<u>3 915</u>

Not 20 Periodiseringsfonder

	<u>2022-12-31</u>	<u>2021-12-31</u>
Avsatt räkenskapsår 2018	418	418
Avsatt räkenskapsår 2020	650	650
	<u>1 068</u>	<u>1 068</u>

Not 21 Långfristiga skulder

	2022-12-31	2021-12-31
<i>Koncernen</i>		
Skulder som förfaller senare än fem år från balansdagen:		
Övriga skulder till kreditinstitut	—	—
	—	—
<i>Moderföretaget</i>		
Skulder som förfaller senare än fem år från balansdagen		
Övriga skulder till kreditinstitut	—	—
	—	—

Not 22 Upplupna kostnader och förutbetalda intäkter

	2022-12-31	2021-12-31
<i>Koncernen</i>		
Personalrelaterade upplupna kostnader	2 858	2 571
Övriga poster	1 284	1 508
	<u>4 142</u>	<u>4 079</u>
<i>Moderföretaget</i>		
Personalrelaterade upplupna kostnader	2 858	2 571
Övriga poster	1 284	1 508
	<u>4 142</u>	<u>4 079</u>

Not 23 Ställda säkerheter - koncernen

<i>Belopp i tkr</i>	2022-12-31	2021-12-31
<i>Övriga skulder till kreditinstitut</i>		
Företagsinteckningar	1 500	1 500
Tillgångar med äganderättsförbehåll	3 895	6 503
Bankgaranti	1 200	1 200
Övriga [Pantsättning Robur Grupplivförsäkring]	500	500
	<u>7 095</u>	<u>9 703</u>
<i>Övriga ställda panter och säkerheter</i>		
Övriga [Pantförskrivna Fondförsäkringar, nominellt belopp]	675	675
	<u>675</u>	<u>675</u>
Summa ställda säkerheter	<u>7 770</u>	<u>10 378</u>

Not 24 Ställda säkerheter - moderföretaget

<i>Belopp i tkr</i>	2022-12-31	2021-12-31
<i>Övriga skulder till kreditinstitut</i>		
Företagsinteckningar	1 500	1 500
Tillgångar med äganderättsförbehåll	3 895	6 503
Bankgaranti	1 200	1 200
Övriga [Pantsättning Robur Grupplivförsäkring]	500	500
	<u>7 095</u>	<u>9 703</u>
<i>Övriga ställda panter och säkerheter</i>		
	Inga	Inga
Summa ställda säkerheter	<u>7 095</u>	<u>9 703</u>





Not 25 **Väsentliga händelser efter räkenskapsårets slut samt förklaring till väsentlig fakturering- och resultatförändring mellan räkenskapsåren**

Den snabba spridningen av Covid-19 under 2020 och 2021 skapade stora osäkerheter i Sverige och i världen. Den ekonomiska påverkan av pandemin under de åren präglades av fallande oljepriser. Bolaget som med tät kontakt med kunder och leverantörer planerade verksamheten löpande efter nya prognoser samt följde myndigheternas rekommendationer för att minimera effekterna för bolaget på kort och lång sikt.

Omvänt har effekterna av kriget Ryssland/Ukraina renderat i stegrande oljepriser där kunderna i stor utsträckning köpt drivmedel, oljor o dyl av hamstrande karaktär inför varje aviserad prishöjning. Prisfluktuationerna har gynnat marginalerna, men volymerna har totalt sett sjunkit något mellan åren, även om det inom respektive produktområde varierat marginellt.

Efter räkenskapsårets slut har inga väsentliga händelser ägt rum utan verksamheten utvecklas planenligt.

Not 26 **Betalda räntor och erhållen utdelning**

	2022	2021
<i>Koncernen</i>		
Erhållen ränta	155	36
Erlagd ränta	-104	-105
	2022	2021
<i>Moderföretaget</i>		
Erhållen ränta	155	36
Erlagd ränta	-103	-105

Not 27 **Likvida medel**

	2022-12-31	2021-12-31
<i>Koncernen</i>		
<i>Följande delkomponenter ingår i likvida medel:</i>		
Kassamedel	2	7
Banktillgodohavanden	34 038	27 668
	<u>34 040</u>	<u>27 675</u>

Ovanstående poster har klassificerats som likvida medel med utgångspunkten att:

- De har en obetydlig risk för värdefluktuationer.
- De kan lätt omvandlas till kassamedel.
- De har en löptid om högst 3 månader från anskaffningstidpunkten.

	2022-12-31	2021-12-31
<i>Moderföretaget</i>		
<i>Följande delkomponenter ingår i likvida medel:</i>		
Kassamedel	2	7
Banktillgodohavanden	34 038	27 666
	<u>34 040</u>	<u>27 673</u>

Ovanstående poster har klassificerats som likvida medel med utgångspunkten att:

- De har en obetydlig risk för värdefluktuationer.
- De kan lätt omvandlas till kassamedel.
- De har en löptid om högst 3 månader från anskaffningstidpunkten.

HF

Not 28 Övriga upplysningar till kassaflödesanalysen
Justeringar för poster som inte ingår i kassaflödet m m

	2022	2021
Koncernen		
Avskrivningar	2 613	2 598
Rearesultat försäljning av anläggningstillgångar	-302	—
Avsättningar/fordringar avseende pensioner	58	—
	<u>2 369</u>	<u>2 598</u>
Moderföretaget		
Avskrivningar	2 303	2 288
Rearesultat försäljning av anläggningstillgångar	-302	—
	<u>2 001</u>	<u>2 288</u>

Not 29 Koncernuppgifter*Inköp och försäljning inom koncernen*

Av koncernens totala inköp och försäljning mätt i kronor avser 0 (0) % av inköpen och 0 (0) % av försäljningen andra företag inom hela den företagsgrupp som koncernen tillhör.

Av moderföretagets totala inköp och försäljning mätt i kronor avser 0 (0) % av inköpen och 0 (0) % av försäljningen andra företag inom hela den företagsgrupp som företaget tillhör.


Not 30 Nyckeltalsdefinitioner

Soliditet: (Totalt eget kapital+obeskattade reserver med avdrag för uppskjuten skatt) / Totala tillgångar

Tranås den 31 maj 2023

Lennard Schneider-Zwick
Ordförande

Niclas Fundin



Anders Wickman

Hans Fundin
Verkställande direktör

Vår revisionsberättelse har lämnats den 8 juni 2023.
KPMG AB

Emil Carlsson
Auktoriserad revisor

HF

Revisionsberättelse

Till bolagsstämman i Fundins Olja Aktiebolag, org. nr 556209-9670

Rapport om årsredovisningen och koncernredovisningen

Uttalanden

Vi har utfört en revision av årsredovisningen och koncernredovisningen för Fundins Olja Aktiebolag för år 2022.

Enligt vår uppfattning har årsredovisningen och koncernredovisningen upprättats i enlighet med årsredovisningslagen och ger en i alla väsentliga avseenden rättvisande bild av moderbolagets och koncernens finansiella ställning per den 31 december 2022 och av dessas finansiella resultat och kassaflöde för året enligt årsredovisningslagen. Förvaltningsberättelsen är förenlig med årsredovisningens och koncernredovisningens övriga delar.

Vi tillstyrker därför att bolagsstämman fastställer resultaträkningen och balansräkningen för moderbolaget och för koncernen.

Grund för uttalanden

Vi har utfört revisionen enligt International Standards on Auditing (ISA) och god revisionssed i Sverige. Vårt ansvar enligt dessa standarder beskrivs närmare i avsnittet Revisorns ansvar. Vi är oberoende i förhållande till moderbolaget och koncernen enligt god revisionssed i Sverige och har i övrigt fullgjort vårt yrkesetiska ansvar enligt dessa krav.

Vi anser att de revisionsbevis vi har inhämtat är tillräckliga och ändamålsenliga som grund för våra uttalanden.

Styrelsens och verkställande direktörens ansvar

Det är styrelsen och verkställande direktören som har ansvaret för att årsredovisningen och koncernredovisningen upprättas och att de ger en rättvisande bild enligt årsredovisningslagen. Styrelsen och verkställande direktören ansvarar även för den interna kontroll som de bedömer är nödvändig för att upprätta en årsredovisning och koncernredovisning som inte innehåller några väsentliga felaktigheter, vare sig dessa beror på oegentligheter eller misstag. Vid upprättandet av årsredovisningen och koncernredovisningen ansvarar styrelsen och verkställande direktören för bedömningen av

bolagets och koncernens förmåga att fortsätta verksamheten. De upplyser, när så är tillämpligt, om förhållanden som kan påverka förmågan att fortsätta verksamheten och att använda antagandet om fortsatt drift. Antagandet om fortsatt drift tillämpas dock inte om styrelsen och verkställande direktören avser att likvidera bolaget, upphöra med verksamheten eller inte har något realistiskt alternativ till att göra något av detta.

Revisorns ansvar

Våra mål är att uppnå en rimlig grad av säkerhet om huruvida årsredovisningen och koncernredovisningen som helhet inte innehåller några väsentliga felaktigheter, vare sig dessa beror på oegentligheter eller misstag, och att lämna en revisionsberättelse som innehåller våra uttalanden. Rimlig säkerhet är en hög grad av säkerhet, men är ingen garanti för att en revision som utförs enligt ISA och god revisionssed i Sverige alltid kommer att upptäcka en väsentlig felaktighet om en sådan finns. Felaktigheter kan uppstå på grund av oegentligheter eller misstag och anses vara väsentliga om de enskilt eller tillsammans rimligen kan förväntas påverka de ekonomiska beslut som användare fattar med grund i årsredovisningen och koncernredovisningen.

Som del av en revision enligt ISA använder vi professionellt omdöme och har en professionellt skeptisk inställning under hela revisionen. Dessutom:

- identifierar och bedömer vi riskerna för väsentliga felaktigheter i årsredovisningen och koncernredovisningen, vare sig dessa beror på oegentligheter eller misstag, utformar och utför granskningsåtgärder bland annat utifrån dessa risker och inhämtar revisionsbevis som är tillräckliga och ändamålsenliga för att utgöra en grund för våra uttalanden. Risken för att inte upptäcka en väsentlig felaktighet till följd av oegentligheter är högre än för en väsentlig felaktighet som beror på misstag, eftersom oegentligheter kan innefatta agerande i maskopi, förfalskning, avsiktliga utelämnanden, felaktig information eller åsidosättande av intern kontroll.
- skaffar vi oss en förståelse av den del av bolagets interna kontroll som har betydelse för vår revision för att utforma granskningsåtgärder som är lämpliga med hänsyn till omständigheterna, men inte för att uttala oss om effektiviteten i den interna kontrollen.
- utvärderar vi lämpligheten i de redovisningsprinciper som används och rimligheten i styrelsens och verkställande direktörens uppskattningar i redovisningen och tillhörande upplysningar.

- drar vi en slutsats om lämpligheten i att styrelsen och verkställande direktören använder antagandet om fortsatt drift vid upprättandet av årsredovisningen och koncernredovisningen. Vi drar också en slutsats, med grund i de inhämtade revisionsbevisen, om huruvida det finns någon väsentlig osäkerhetsfaktor som avser sådana händelser eller förhållanden som kan leda till betydande tvivel om bolagets och koncernens förmåga att fortsätta verksamheten. Om vi drar slutsatsen att det finns en väsentlig osäkerhetsfaktor, måste vi i revisionsberättelsen fästa uppmärksamheten på upplysningarna i årsredovisningen och koncernredovisningen om den väsentliga osäkerhetsfaktorn eller, om sådana upplysningar är otillräckliga, modifiera uttalandet om årsredovisningen och koncernredovisningen. Våra slutsatser baseras på de revisionsbevis som inhämtas fram till datumet för revisionsberättelsen. Dock kan framtida händelser eller förhållanden göra att ett bolag och en koncern inte längre kan fortsätta verksamheten.
- utvärderar vi den övergripande presentationen, strukturen och innehållet i årsredovisningen och koncernredovisningen, däribland upplysningarna, och om årsredovisningen och koncernredovisningen återger de underliggande transaktionerna och händelserna på ett sätt som ger en rättvisande bild.
- inhämtar vi tillräckliga och ändamålsenliga revisionsbevis avseende den finansiella informationen för enheterna eller affärsaktiviteterna inom koncernen för att göra ett uttalande avseende koncernredovisningen. Vi ansvarar för styrning, övervakning och utförande av koncernrevisionen. Vi är ensamt ansvariga för våra uttalanden.

Vi måste informera styrelsen om bland annat revisionens planerade omfattning och inriktning samt tidpunkten för den. Vi måste också informera om betydelsefulla iakttagelser under revisionen, däribland de eventuella betydande brister i den interna kontrollen som vi identifierat.

Rapport om andra krav enligt lagar och andra författningar

Uttalanden

Utöver vår revision av årsredovisningen och koncernredovisningen har vi även utfört en revision av styrelsens och verkställande direktörens förvaltning för Fundins Olja Aktiebolag för år 2022 samt av förslaget till dispositioner beträffande bolagets vinst eller förlust.

Vi tillstyrker att bolagsstämman disponerar vinsten enligt förslaget i förvaltningsberättelsen och beviljar styrelsens ledamöter och verkställande direktören ansvarsfrihet för räkenskapsåret.

Grund för uttalanden

Vi har utfört revisionen enligt god revisionsd i Sverige. Vårt ansvar enligt denna beskrivs närmare i avsnittet Revisorns ansvar. Vi är oberoende i förhållande till moderbolaget och koncernen enligt god revisorsd i Sverige och har i övrigt fullgjort vårt yrkesetiska ansvar enligt dessa krav.

Vi anser att de revisionsbevis vi har inhämtat är tillräckliga och ändamålsenliga som grund för våra uttalanden.

Styrelsens och verkställande direktörens ansvar

Det är styrelsen som har ansvaret för förslaget till dispositioner beträffande bolagets vinst eller förlust. Vid förslag till utdelning innefattar detta bland annat en bedömning av om utdelningen är försvarlig med hänsyn till de krav som bolagets och koncernens verksamhetsart, omfattning och risker ställer på storleken av moderbolagets och koncernens egna kapital, konsolideringsbehov, likviditet och ställning i övrigt.

Styrelsen ansvarar för bolagets organisation och förvaltningen av bolagets angelägenheter. Detta innefattar bland annat att fortlöpande bedöma bolagets och koncernens ekonomiska situation och att tillse

att bolagets organisation är utformad så att bokföringen, medelsförvaltningen och bolagets ekonomiska angelägenheter i övrigt kontrolleras på ett betryggande sätt.

Verkställande direktören ska sköta den löpande förvaltningen enligt styrelsens riktlinjer och anvisningar och bland annat vidta de åtgärder som är nödvändiga för att bolagets bokföring ska fullgöras i överensstämmelse med lag och för att medelsförvaltningen ska skötas på ett betryggande sätt.

Revisorns ansvar

Vårt mål beträffande revisionen av förvaltningen, och därmed vårt uttalande om ansvarsfrihet, är att inhämta revisionsbevis för att med en rimlig grad av säkerhet kunna bedöma om någon styrelseledamot eller verkställande direktören i något väsentligt avseende:

- företagit någon åtgärd eller gjort sig skyldig till någon försummelse som kan föranleda ersättningskyldighet mot bolaget, eller
- på något annat sätt handlat i strid med aktiebolagslagen, årsredovisningslagen eller bolagsordningen.

Vårt mål beträffande revisionen av förslaget till dispositioner av bolagets vinst eller förlust, och därmed vårt uttalande om detta, är att med rimlig grad av säkerhet bedöma om förslaget är förenligt med aktiebolagslagen.

Rimlig säkerhet är en hög grad av säkerhet, men ingen garanti för att en revision som utförs enligt god revisionsd i Sverige alltid kommer att upptäcka åtgärder eller försummelser som kan föranleda

ersättningskyldighet mot bolaget, eller att ett förslag till dispositioner av bolagets vinst eller förlust inte är förenligt med aktiebolagslagen.

Som en del av en revision enligt god revisionsd i Sverige använder vi professionellt omdöme och har en professionellt skeptisk inställning under hela revisionen. Granskningen av förvaltningen och förslaget till dispositioner av bolagets vinst eller förlust grundar sig främst på revisionen av räkenskaperna. Vilka tillkommande granskningsåtgärder som utförs baseras på vår professionella bedömning med utgångspunkt i risk och väsentlighet. Det innebär att vi fokuserar granskningen på sådana åtgärder, områden och förhållanden som är väsentliga för verksamheten och där avsteg och överträdelser skulle ha särskild betydelse för bolagets situation. Vi går igenom och prövar fattade beslut, beslutsunderlag, vidtagna åtgärder och andra förhållanden som är relevanta för vårt uttalande om ansvarsfrihet. Som underlag för vårt uttalande om styrelsens förslag till dispositioner beträffande bolagets vinst eller förlust har vi granskat styrelsens motiverade yttrande samt ett urval av underlagen för detta för att kunna bedöma om förslaget är förenligt med aktiebolagslagen.

Jönköping den 8 juni 2023

KPMG AB

Emil Carlsson

Auktoriserad revisor

Fotokopians överensstämmelse
med originalet intygas:

Helena Fuchsén
HF